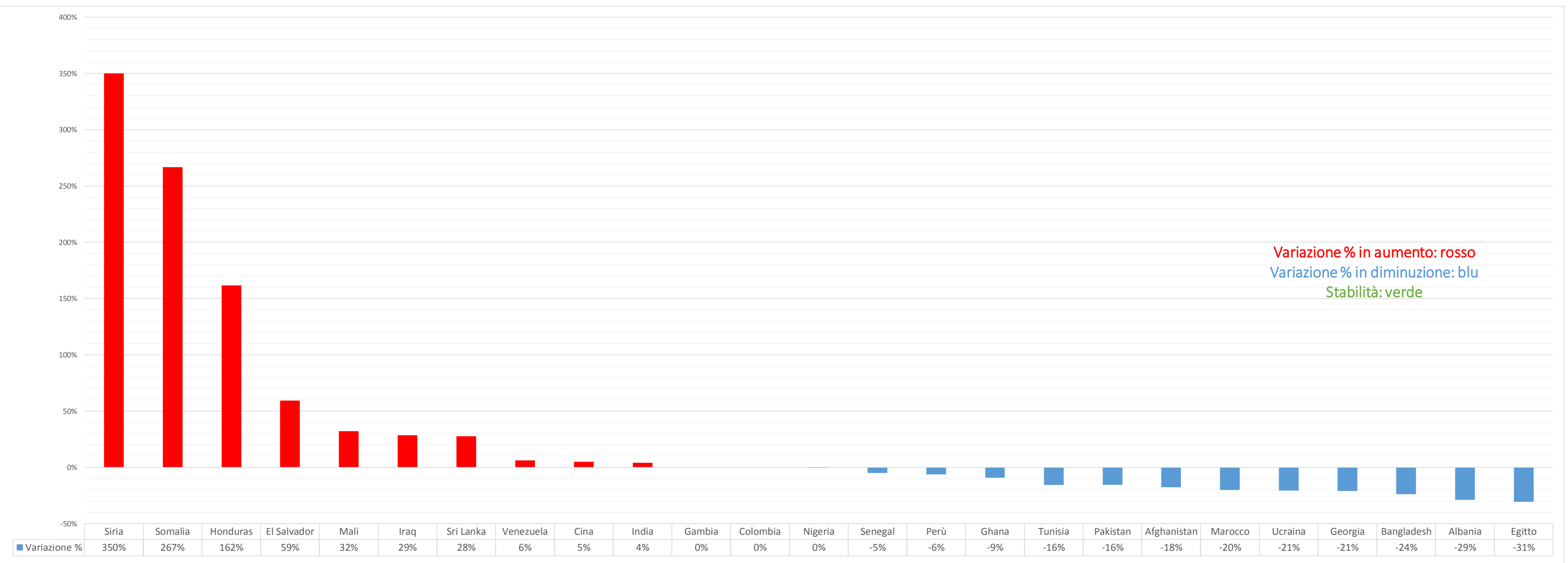


Confronto delle Richieste di asilo presentate a Marzo 2019 e ad **Aprile 2019**

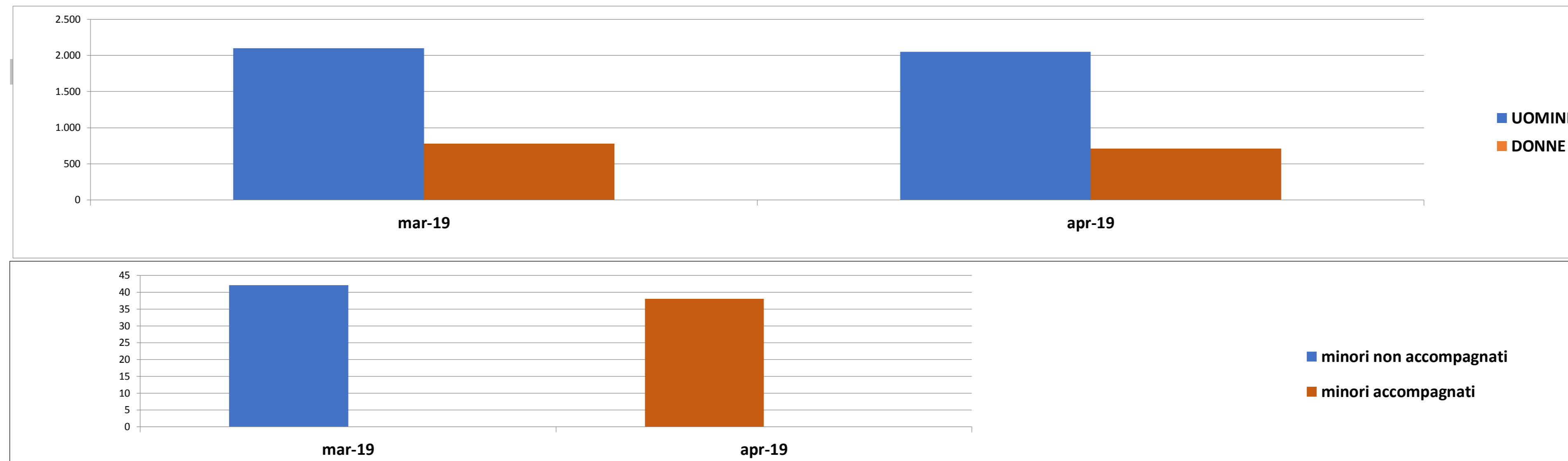
	mar-19	apr-19		%
Totale richiedenti	2.882	2.759		-4%
Pakistan	505	426		-16%
Nigeria	241	240		0%
Bangladesh	236	180		-24%
El Salvador	108	172		+59%
Ucraina	185	147		-21%
Perù	146	137		-6%
Senegal	124	118		-5%
Marocco	139	111		-20%
Venezuela	95	101		+6%
Albania	118	84		-29%
India	74	77		+4%
Gambia	64	64		0%
Iraq	49	63		+29%
Colombia	62	62		0%
Georgia	72	57		-21%
Tunisia	58	49		-16%
Siria	10	45		+350%
Cina	41	43		+5%
Egitto	62	43		-31%
Sri Lanka	29	37		+28%
Mali	28	37		+32%
Honduras	13	34		+162%
Afghanistan	40	33		-18%
Somalia	9	33		+267%
Ghana	33	30		-9%
Altri	341	336		-1%



Totale richiedenti asilo	2.882	2.759	▬	-4%
	mar-19	apr-19		%
UOMINI	2.100	2.049	▬	-2%
DONNE	782	710	▬	-9%
	mar-19	apr-19		%
minori non accompagnati	42	38	▬	-10%
minori accompagnati	0	0	≡	#DIV/0!

Fonte Vestanet C3 ^ - Dati soggetti a possibili variazioni

Distinzione dei Richiedenti Asilo (Genere , Minori accompagnati e non accompagnati) ad Aprile 2019



Confronto delle Decisioni ** sull' Asilo adottate a Marzo 2019 e ad **Aprile 2019**

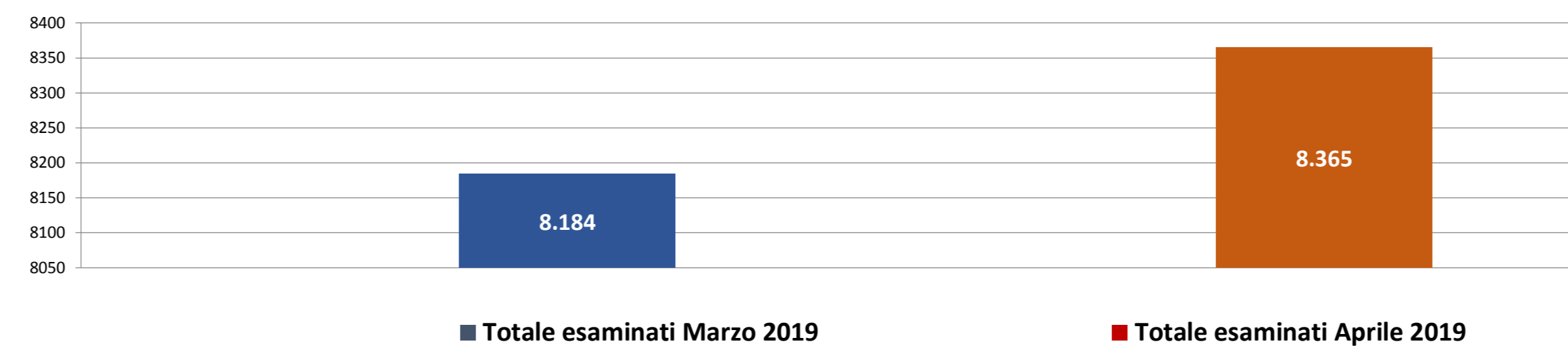
Decisioni	mar-19	%	apr-19	%
rifugiati	964	12%	912	11%
sussidiaria	552	7%	568	7%
umanitaria *	155	2%	146	2%
diniego ^	6.448	79%	6.701	80%
altri esiti ^^	65	0%	38	0%
Totale Decisioni*	8.184	100%	8.365	100%

* decise prima del 05 ottobre 2018 (data dl113/2018) e inserite successivamente su Vestanet.

^ (compresi negativo assente, inammissibilità, irreperibilità) ^^ (compresi rinuncia, ecc.)

** esaminati nel mese, indipendentemente dalla data di richiesta asilo

Confronto N. Decisioni (Marzo 2019 / **Aprile 2019**)



Esiti delle Decisioni adottate ad **Aprile 2019**

esiti **Aprile 2019**

