

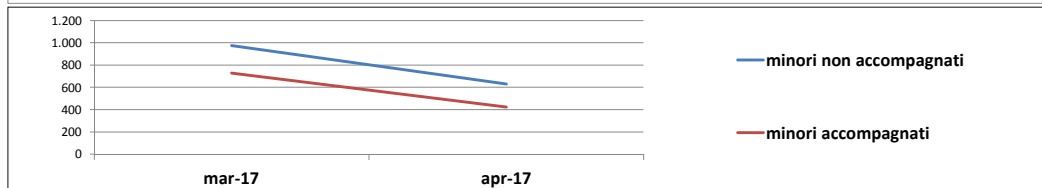
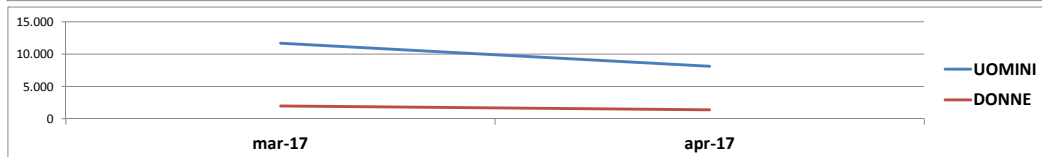
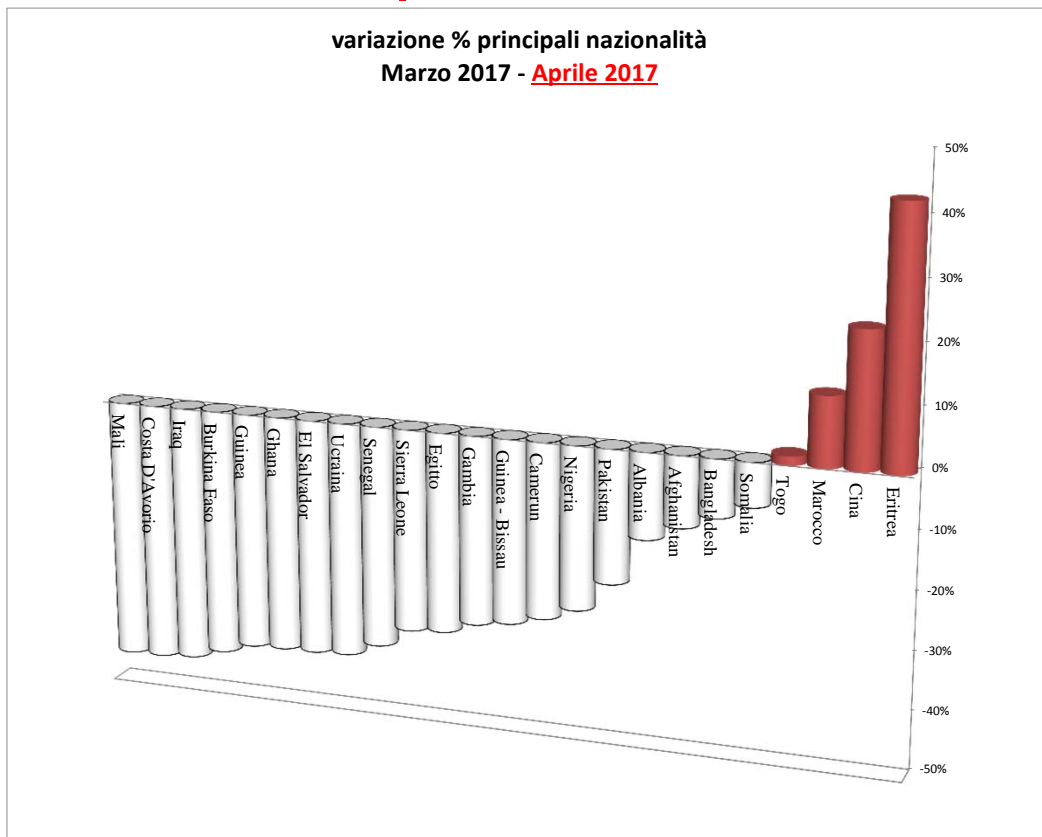
	mar-17	apr-17	%
<b>Totale richiedenti</b>	13.706	<b>9.541</b>	<b>-30%</b>
Nigeria	2.579	1.862	<b>-28%</b>
Bangladesh	1.247	1.125	<b>-10%</b>
Pakistan	1.115	862	<b>-23%</b>
Gambia	1.184	802	<b>-32%</b>
Senegal	1.045	648	<b>-38%</b>
Guinea	1.027	608	<b>-41%</b>
Costa D'Avorio	1.043	578	<b>-45%</b>
Mali	824	456	<b>-45%</b>
Eritrea	216	308	<b>43%</b>
Ghana	446	265	<b>-41%</b>
Somalia	215	199	<b>-7%</b>
Ucraina	261	156	<b>-40%</b>
Marocco	137	153	<b>12%</b>
Siria	388	131	<b>-66%</b>
Iraq	222	124	<b>-44%</b>
Camerun	167	117	<b>-30%</b>
Sierra Leone	153	100	<b>-35%</b>
Afghanistan	108	95	<b>-12%</b>
Guinea - Bissau	105	72	<b>-31%</b>
El Salvador	121	72	<b>-40%</b>
Burkina Faso	120	69	<b>-43%</b>
Togo	66	67	<b>2%</b>
Egitto	76	50	<b>-34%</b>
Albania	48	41	<b>-15%</b>
Cina	31	38	<b>23%</b>
Altri	762	543	<b>-29%</b>

	mar-17	apr-17
<b>UOMINI</b>	11.701	<b>8.143</b>
<b>DONNE</b>	2.005	<b>1.398</b>

	mar-17	apr-17
<b>minori non accompagnati</b>	975	<b>631</b>
<b>minori accompagnati</b>	729	<b>422</b>

Fonte Vestanet C3 ^ - Dati soggetti a possibili variazioni

### Confronto MARZO - APRILE 2017

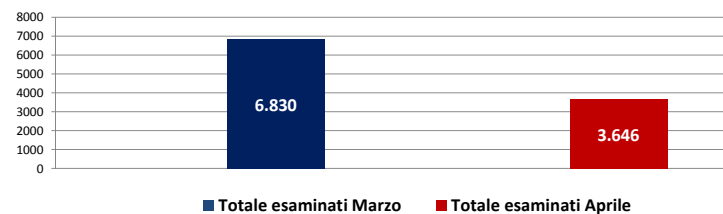


### Esiti Richiedenti asilo - Aprile 2017

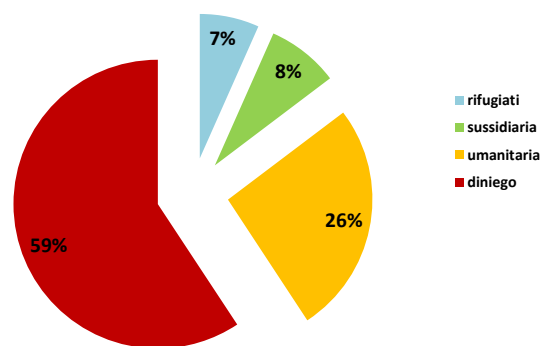
	mar-17	%	apr-17	%
rifugiati	687	10%	242	7%
sussidiaria	602	9%	293	8%
umanitaria	1.633	24%	948	26%
diniego	3.893	57%	2.158	59%
altri esiti	15	0%	5	0%
<b>Totale esaminati*</b>	<b>6.830</b>	<b>100%</b>	<b>3.646</b>	<b>100%</b>

\*esaminati nel mese, indipendentemente dalla data di richiesta asilo

Confronto N. Esaminati ( Marzo 2017 / Aprile 2017)



percentuali esiti Aprile 2017



tipologie esiti Aprile 2017

