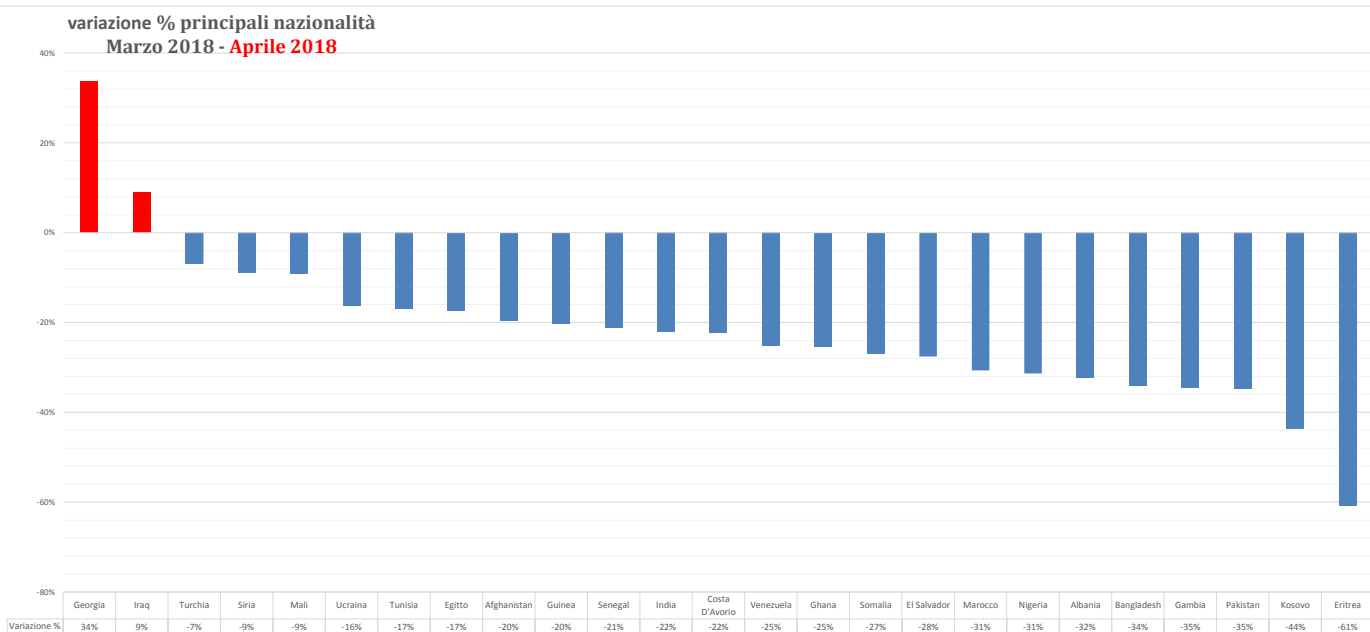


	mar-18	apr-18		%
Totale richiedenti	6.100	4.525	=	-26%
Nigeria	740	508	=	-31%
Pakistan	669	436	=	-35%
Bangladesh	660	435	=	-34%
Senegal	396	312	=	-21%
Mali	250	227	=	-9%
Ucraina	270	226	=	-16%
Gambia	310	203	=	-35%
Costa D'Avorio	211	164	=	-22%
Guinea	188	150	=	-20%
Marocco	199	138	=	-31%
El Salvador	156	113	=	-28%
Iraq	101	110	+	9%
Ghana	134	100	=	-25%
Georgia	74	99	+	34%
Tunisia	112	93	=	-17%
Albania	105	71	=	-32%
Eritrea	179	70	=	-61%
Somalia	93	68	=	-27%
Venezuela	91	68	=	-25%
Egitto	81	67	=	-17%
Siria	67	61	=	-9%
India	68	53	=	-22%
Kosovo	87	49	=	-44%
Turchia	44	41	=	-7%
Afghanistan	46	37	=	-20%
Altri	769	626	=	-19%

Confronto delle Richieste di asilo presentate Marzo 2018 - Aprile 2018

1.1

variazione % principali nazionalità
Marzo 2018 - Aprile 2018

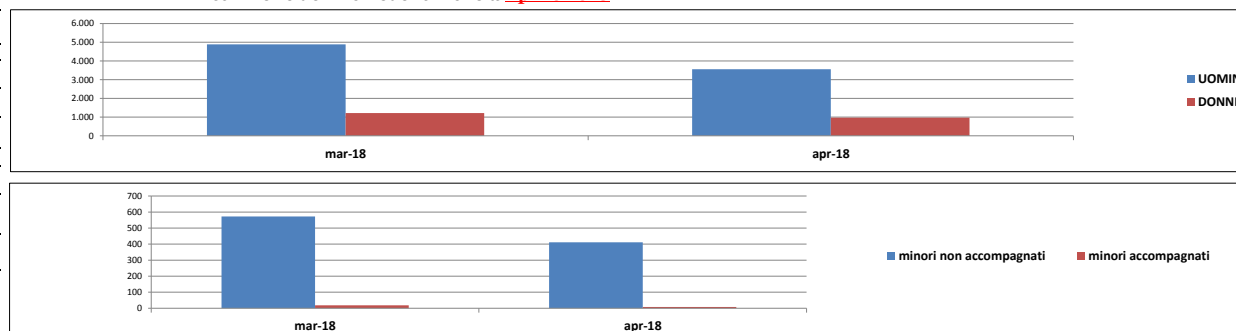


Totale richiedenti asilo	6.100	4.525	=	-26%
	mar-18	apr-18		%
UOMINI	4.887	3.556	=	-27%
DONNE	1.213	969	=	-20%
	mar-18	apr-18		%
minori non accompagnati	572	411	=	-28%
minori accompagnati	18	8	=	-56%

Fonte Vestanet C3 ^ - Dati soggetti a possibili variazioni

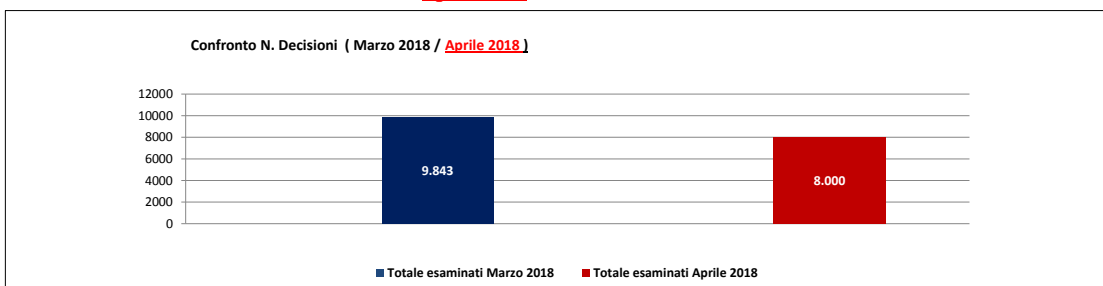
Distinzione dei Richiedenti Asilo a Aprile 2018

1.2



Decisioni sull'Asilo Confronto Marzo 2018 - **Aprile 2018**

Decisioni	mar-18	%	apr-18	%
rifugiati	603	6%	524	7%
sussidiaria	382	4%	281	3%
umanitaria	2.751	28%	2.401	30%
diniego ^	6.099	62%	4.781	60%
altri esiti ^^	8	0%	13	0%
Totale Decisioni*	9.843	100%	8.000	100%



*esaminati nel mese, indipendentemente dalla data di richiesta asilo

^ (compresi negativo assente, inammissibilità, irreperibilità) ^^ (compresi rinuncia, ecc.)

Tipologie delle Decisioni a **Aprile 2018**

1.4

tipologie decisioni Aprile 2018

