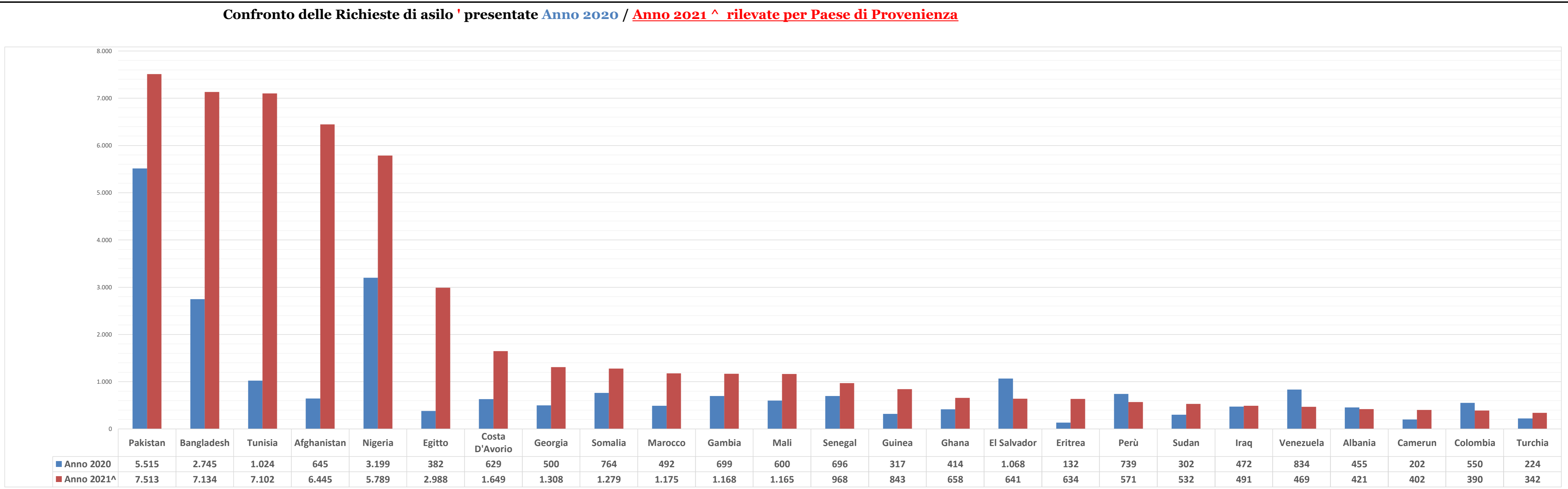
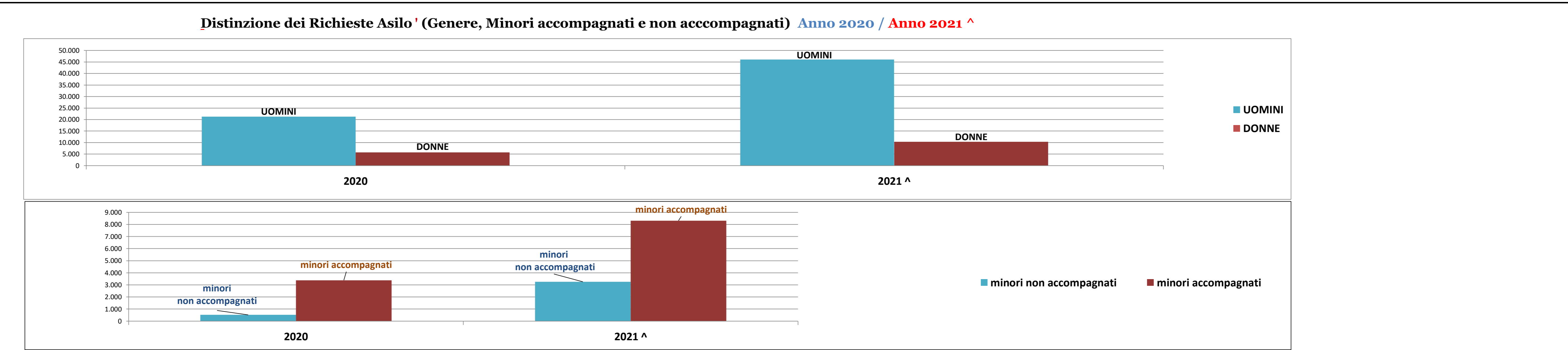


	2020	2021 ^		%
<b>Totale richieste asilo ' </b>	<b>26.963</b>	<b>56.388</b>	<b>+</b>	<b>109%</b>
Pakistan	5.515	7.513	+	36%
Bangladesh	2.745	7.134	+	160%
Tunisia	1.024	7.102	+	594%
Afghanistan	645	6.445	+	899%
Nigeria	3.199	5.789	+	81%
Egitto	382	2.988	+	682%
Costa D'Avorio	629	1.649	+	162%
Georgia	500	1.308	+	162%
Somalia	764	1.279	+	67%
Marocco	492	1.175	+	139%
Gambia	699	1.168	+	67%
Mali	600	1.165	+	94%
Senegal	696	968	+	39%
Guinea	317	843	+	166%
Ghana	414	658	+	59%
El Salvador	1.068	641	-	-40%
Eritrea	132	634	+	380%
Perù	739	571	-	-23%
Sudan	302	532	+	76%
Iraq	472	491	+	4%
Venezuela	834	469	-	-44%
Albania	455	421	-	-7%
Camerun	202	402	+	99%
Colombia	550	390	-	-29%
Turchia	224	342	+	53%
Altri	3.364	4.311	+	28%



Totale richieste asilo '	26.963	56.388	+	109%
<b>UOMINI</b>	21.238	46.067	+	117%
<b>DONNE</b>	5.725	10.321	+	80%
<b>minori non accompagnati</b>	519	3.257	+	528%
<b>minori accompagnati</b>	3.385	8.312	+	146%



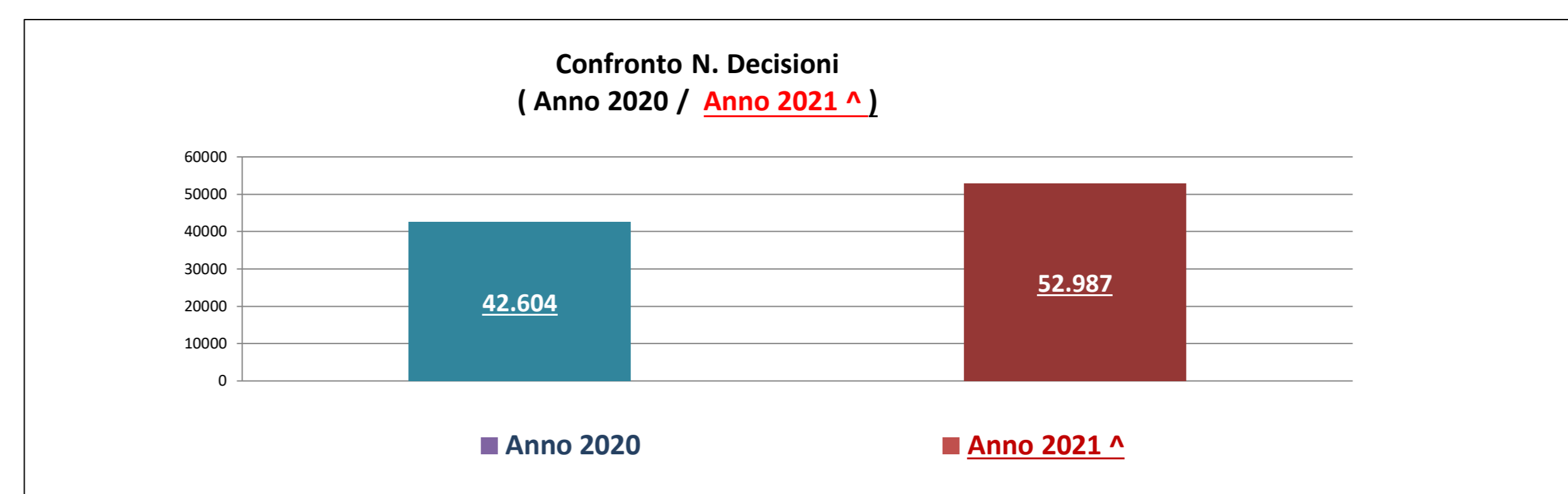
Fonte Vestanet C3 ^ - Dati non consolidati soggetti a possibili variazioni.  
 \* Il dato concerne le singole persone

Confronto Decisioni ^^ sull' asilo adottate Anno 2020 / Anno 2021 ^

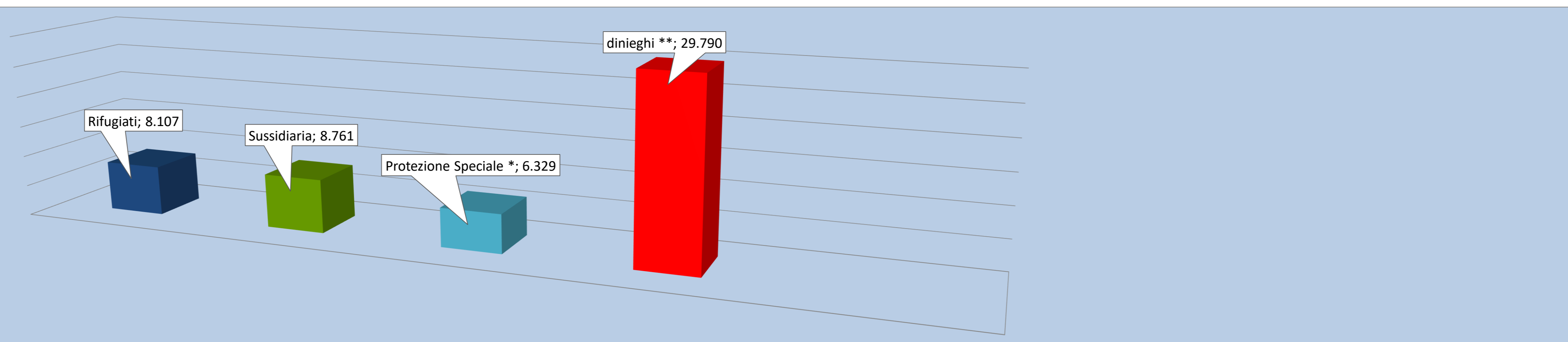
Decisioni adottate ^^	2020	%	2021^	%
Rifugiati	4.582	11%	8.107	15%
Sussidiaria	4.968	11%	8.761	17%
Protezione Speciale *	757	2%	6.329	12%
dinieghi **	32.297	76%	29.790	56%
<b>Totale Decisioni*</b>	<b>42.604</b>	<b>100%</b>	<b>52.987</b>	<b>100%</b>

\* No Refoulement /Art.3 CEDU / Art. 8 CEDU \*\* (comprese le decisioni di inammissibilità).

^^ Esaminati nell'anno, indipendentemente dalla data di richiesta di asilo



Esiti delle Decisioni adottate Anno 2021 ^



Fonte Vestanet C3 ^ - Dati non consolidati  
soggetti a possibili variazioni.  
^ Il dato concerne le singole persone.