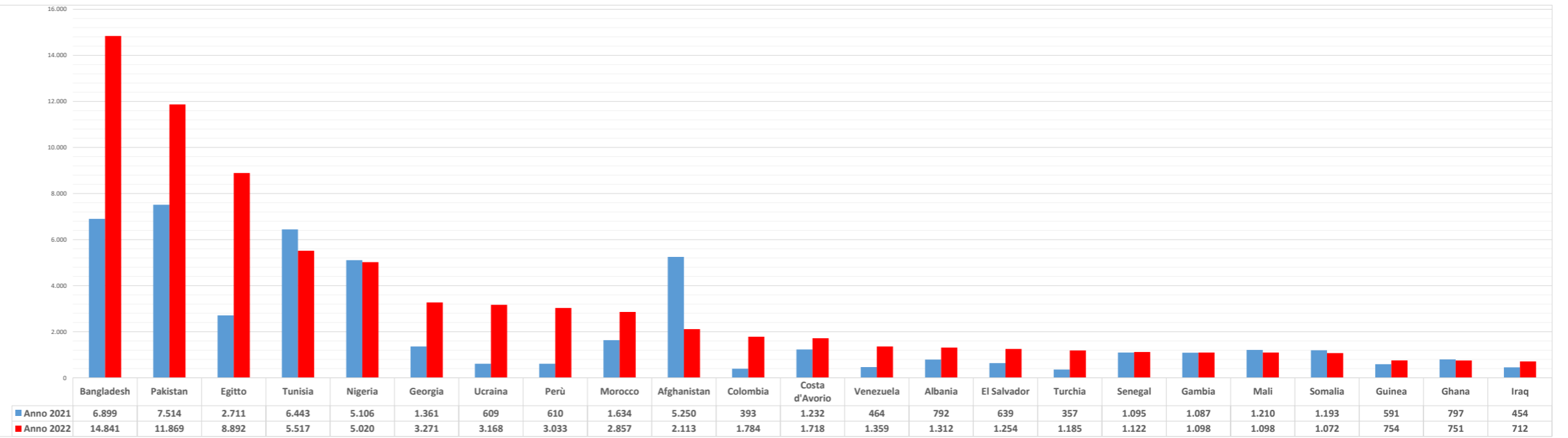


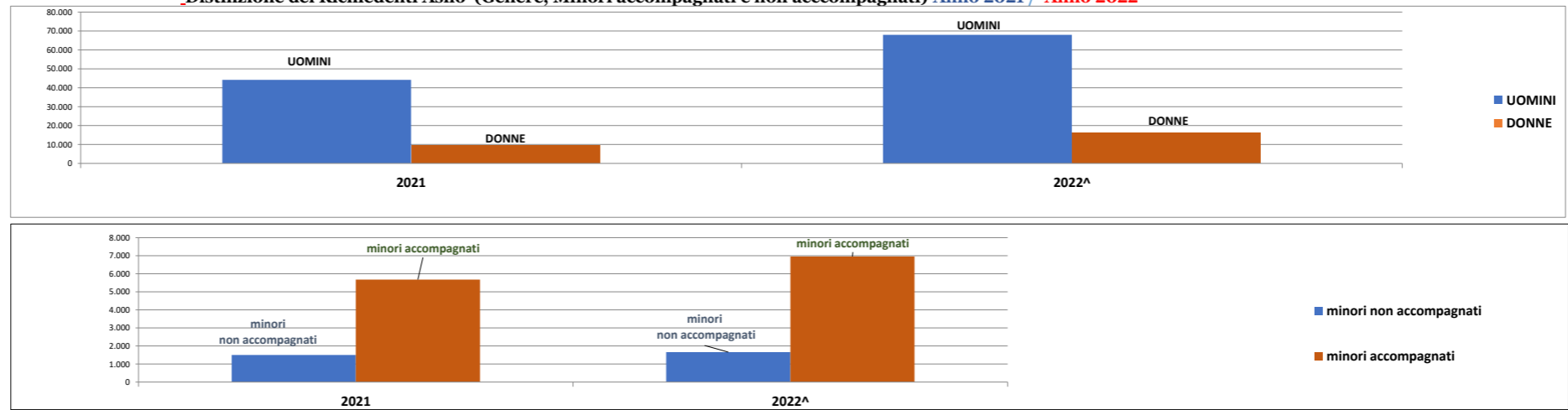
	2021	2022 ^		%
<b>Totale richieste di asilo ' </b>	<b>53.609</b>	<b>84.289</b>	<b>+</b>	<b>57%</b>
Bangladesh	6.899	14.841	+	115%
Pakistan	7.514	11.869	+	58%
Egitto	2.711	8.892	+	228%
Tunisia	6.443	5.517	=	-14%
Nigeria	5.106	5.020	=	-2%
Georgia	1.361	3.271	+	140%
Ucraina	609	3.168	+	420%
Perù	610	3.033	+	397%
Morocco	1.634	2.857	+	75%
Afghanistan	5.250	2.113	=	-60%
Colombia	393	1.784	+	354%
Costa d'Avorio	1.232	1.718	+	39%
Venezuela	464	1.359	+	193%
Albania	792	1.312	+	66%
El Salvador	639	1.254	+	96%
Turchia	357	1.185	+	232%
Senegal	1.095	1.122	+	2%
Gambia	1.087	1.098	+	1%
Mali	1.210	1.098	=	-9%
Somalia	1.193	1.072	=	-10%
Guinea	591	754	+	28%
Ghana	797	751	=	-6%
Iraq	454	712	+	57%
Altri	5.168	8.489	+	64%

Confronto delle Richieste di asilo ' presentate Anno 2021 / Anno 2022 ^ rilevate per Paese di Provenienza



Totale richieste di asilo '	53.609	84.289	+	57%
	2021	2022 ^		%
UOMINI	44.163	67.961	+	54%
DONNE	9.446	16.328	+	73%
	2021	2022 ^		%
minori non accompagnati	1.499	1.661	+	11%
minori accompagnati	5.677	6.958	+	23%

Distinzione dei Richiedenti Asilo (Genere, Minori accompagnati e non accompagnati) Anno 2021 / Anno 2022 ^



Fonte Vestanet C3 ^ -  
' Il dato concerne le singole persone

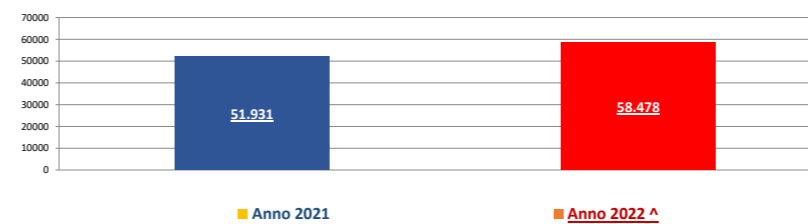
Confronto Decisioni \* sull' Asilo adottate Anno 2021 / Anno 2022 ^

Decisioni adottate	2021	%	2022 ^	%
rifugiati	7.383	14%	7.608	13%
sussidiaria	7.348	14%	7.205	12%
Protezione Speciale *	7.092	14%	10.865	19%
<b>dinieghi **</b>	<b>30.108</b>	<b>58%</b>	<b>32.800</b>	<b>56%</b>
<b>Totale Decisioni*</b>	<b>51.931</b>	<b>100%</b>	<b>58.478</b>	<b>100%</b>

\* No Refoulement / Art.3 CEDU / Art. 8 CEDU \*\* (comprese le decisioni di inammissibilità).

\* esaminati nell'anno, indipendentemente dalla data di richiesta asilo

Confronto N. Decisioni  
( Anno 2021/ Anno 2022^ )



Esiti delle Decisioni adottate Anno 2022 ^

