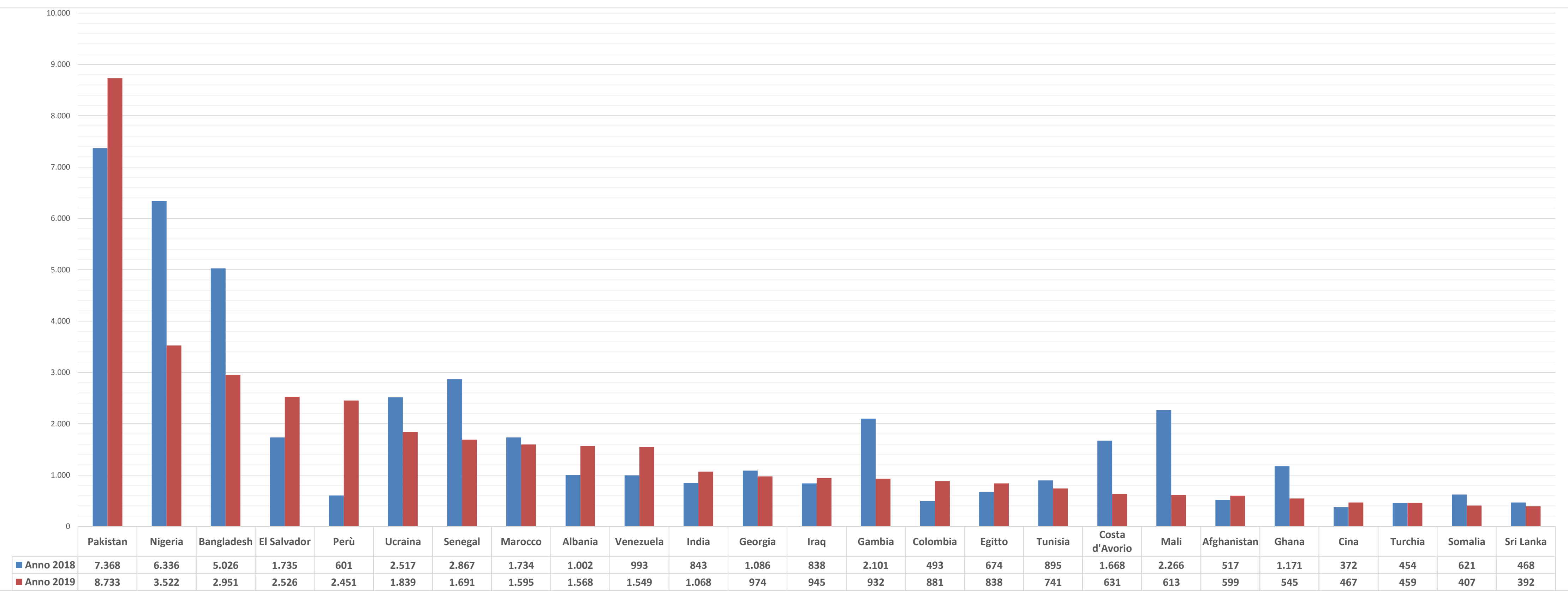


	2018	2019		%
Totale richiedenti	53.596	43.783		-18%
Pakistan	7.368	8.733		19%
Nigeria	6.336	3.522		-44%
Bangladesh	5.026	2.951		-41%
El Salvador	1.735	2.526		46%
Perù	601	2.451		308%
Ucraina	2.517	1.839		-27%
Senegal	2.867	1.691		-41%
Marocco	1.734	1.595		-8%
Albania	1.002	1.568		56%
Venezuela	993	1.549		56%
India	843	1.068		27%
Georgia	1.086	974		-10%
Iraq	838	945		13%
Gambia	2.101	932		-56%
Colombia	493	881		79%
Egitto	674	838		24%
Tunisia	895	741		-17%
Costa d'Avorio	1.668	631		-62%
Mali	2.266	613		-73%
Afghanistan	517	599		16%
Ghana	1.171	545		-53%
Cina	372	467		26%
Turchia	454	459		1%
Somalia	621	407		-34%
Sri Lanka	468	392		-16%
Altri	8.950	4.866		-46%

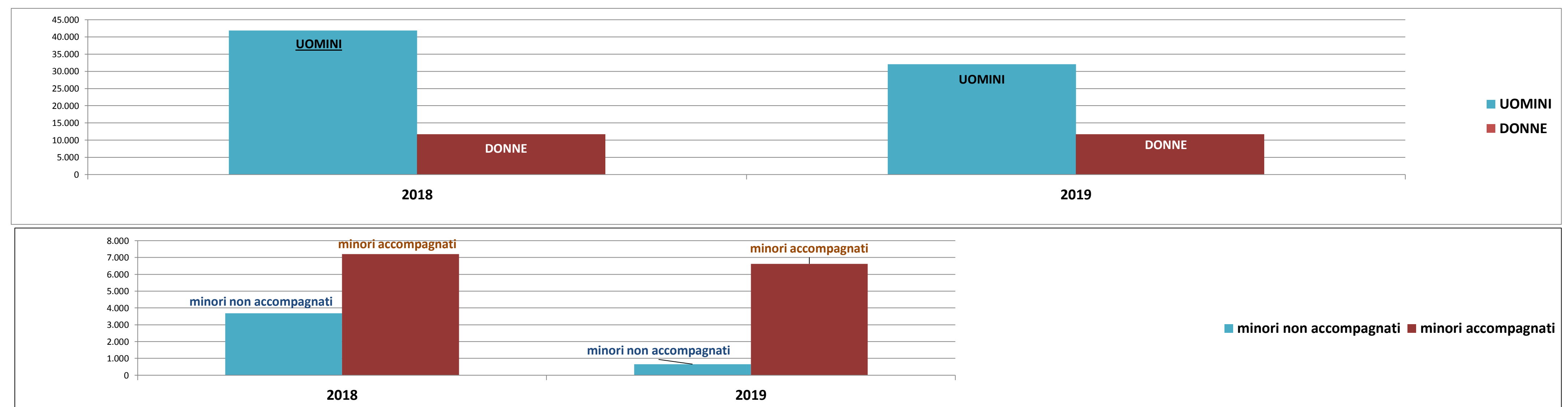
Confronto delle Richieste di asilo presentate Anno 2018 / Anno 2019 rilevate per Paese di Provenienza



Totale richiedenti asilo	53.596	43.783		-18%
UOMINI	41.851	32.085		-23%
DONNE	11.745	11.698		0%

	2018	2019		%
minori non accompagnati	3.678	659		-82%
minori accompagnati	7.200	6.623		-8%

Distinzione dei Richiedenti Asilo (Genere, Minori accompagnati e non accompagnati) Anno 2018 / Anno 2019



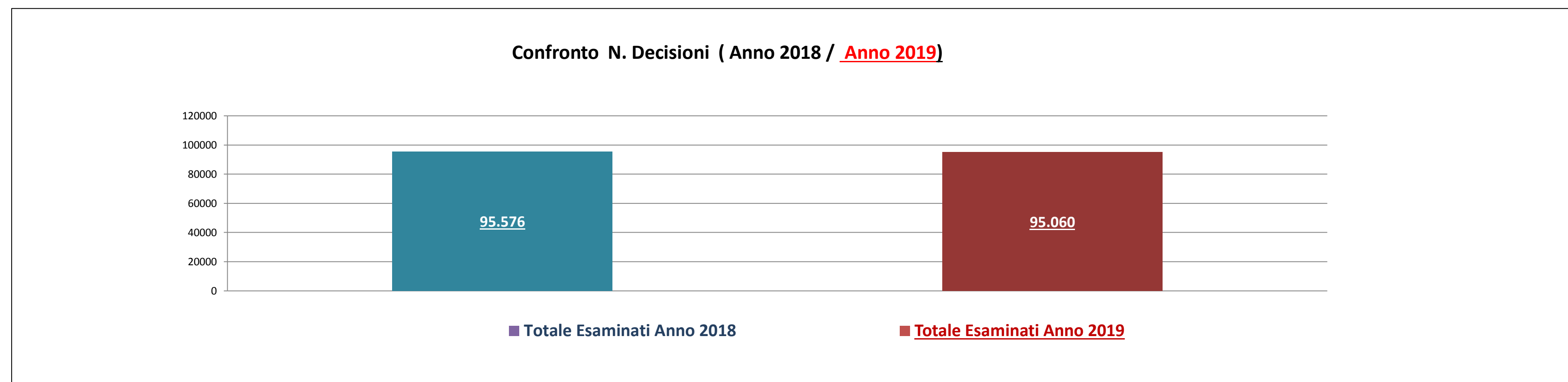
Fonte Vestanet C3 ^ - Dati soggetti a possibili variazioni

Decisioni adottate	2018	%	2019	%
rifugiati	7.096	7%	10.711	11%
sussidiaria	4.319	5%	6.935	7%
Protezione Speciale *			616	1%
umanitaria **	20.014	21%	****	
dinieghi ^	64.147	67%	76.798	81%
Totale Decisioni*	95.576	100%	95.060	100%

* No Refoulement - ** decise prima del 05 ottobre 2018 (data dl. 113/2018) e inserite successivamente su Vestanet. - ^ (compresi negativo assente, inammissibilità, irreperibilità, presa d'atto rinuncia, sospesi, ecc.)

* esaminati nell'anno, indipendentemente dalla data di richiesta asilo

Confronto Decisioni * sull' Asilo adottate Anno 2018 / Anno 2019



Esiti delle Decisioni adottate Anno 2019

