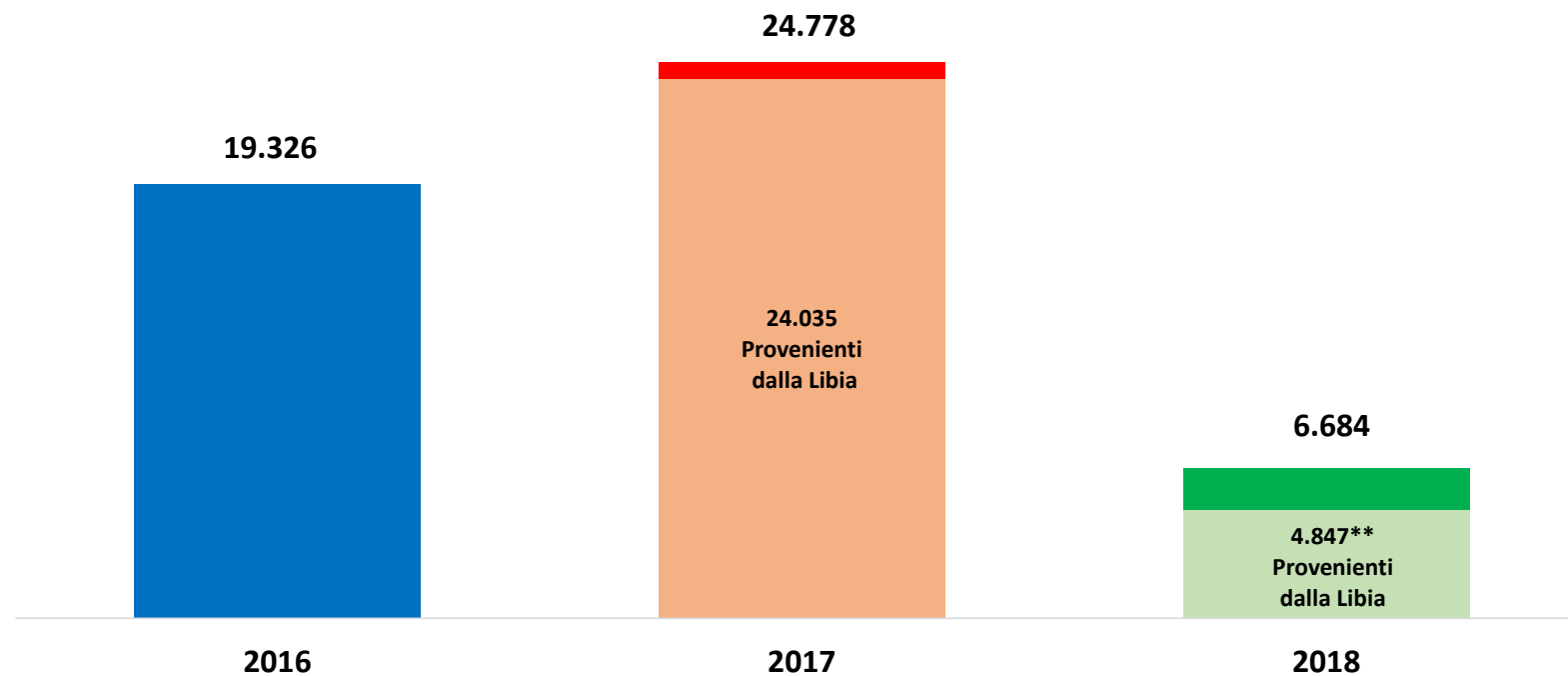


Il grafico illustra la situazione relativa al numero dei migranti sbarcati a decorrere dal 1 gennaio 2018 fino al 5 aprile 2018* comparati con i dati riferiti allo stesso periodo degli anni 2016 (-65,41%) e 2017 (-73,02%)

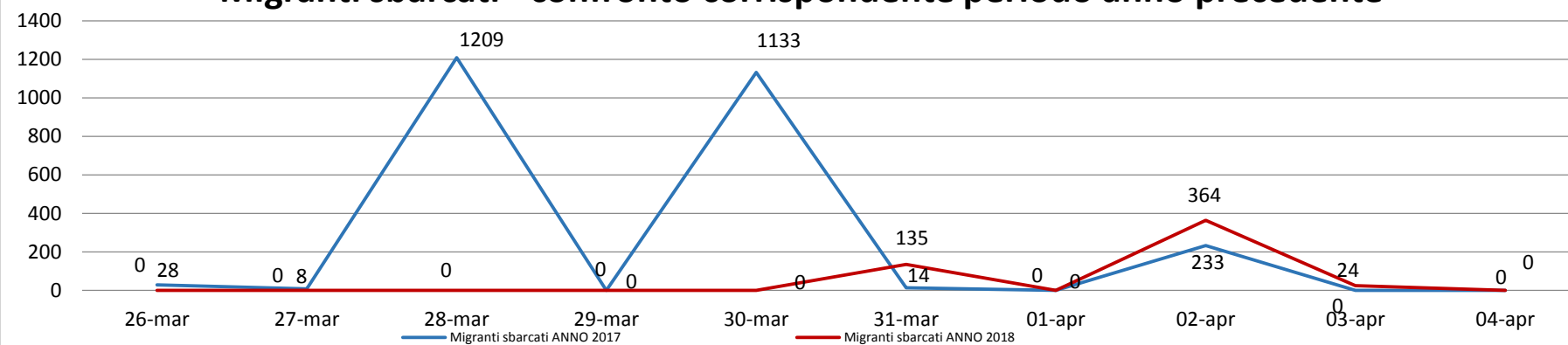


*I dati si riferiscono agli eventi di sbarco rilevati entro le ore 8:00 del giorno di riferimento

Fonte: Dipartimento della Pubblica sicurezza

** -79,83% rispetto al 2017 e -74,92% rispetto al 2016

Migranti sbarcati - confronto corrispondente periodo anno precedente



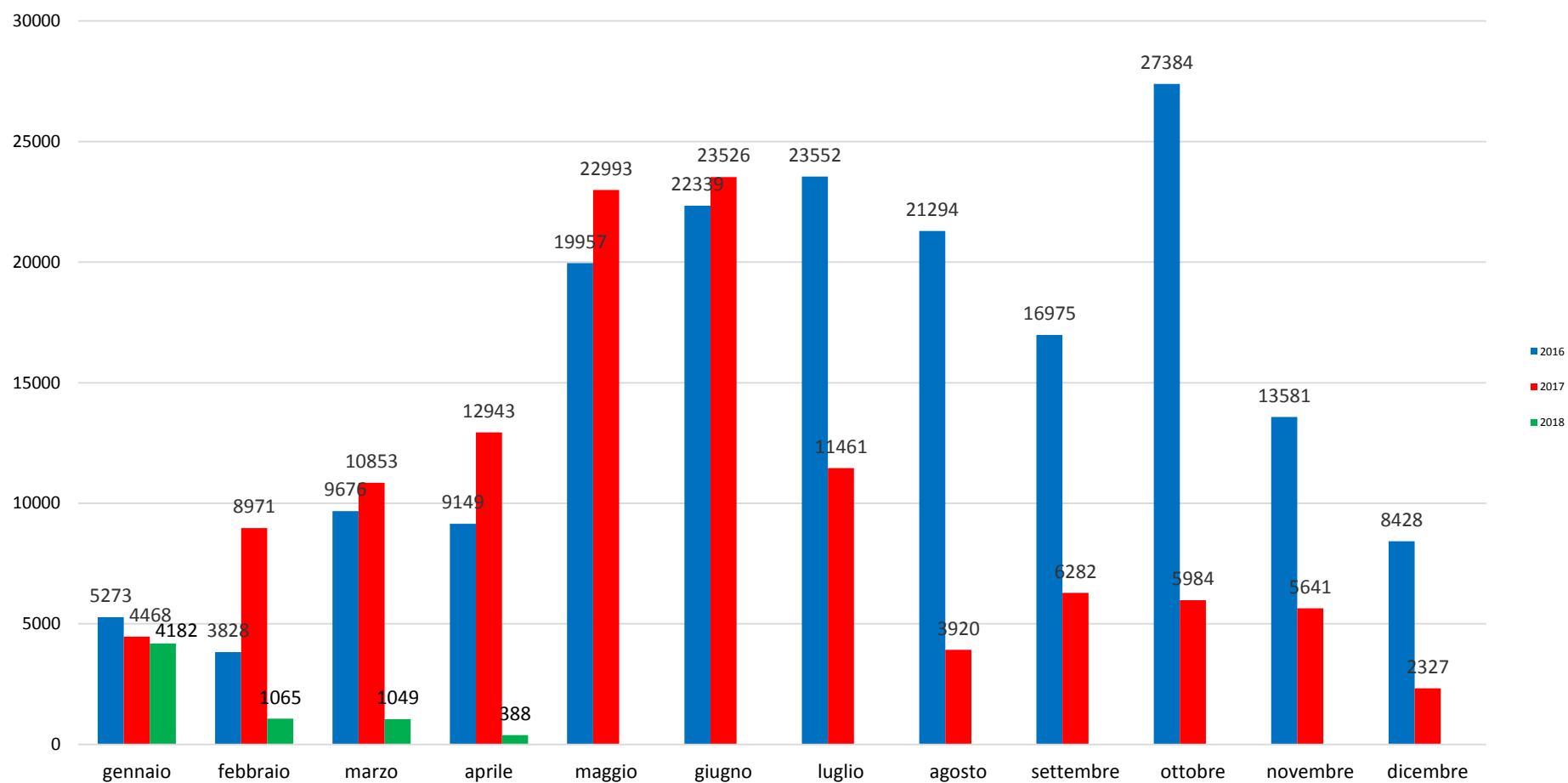
Fonte: Dipartimento della Pubblica sicurezza

Comparazione migranti sbarcati negli anni 2016/2017/2018

2016: 181.436

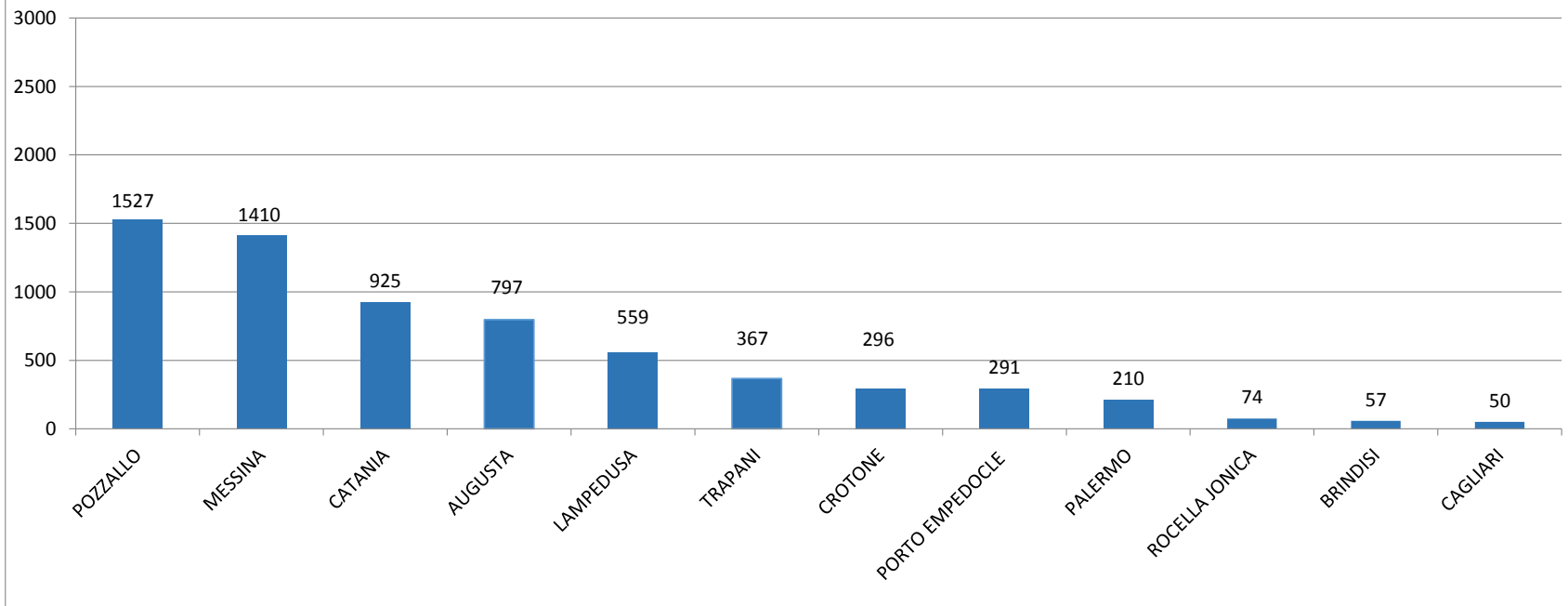
2017: 119.369

2018: 6.684 (dato al 5 aprile 2018)



Fonte: Dipartimento della Pubblica sicurezza

**Porti maggiormente interessati dagli sbarchi dal 01/01/2018
al 05/04/2018**



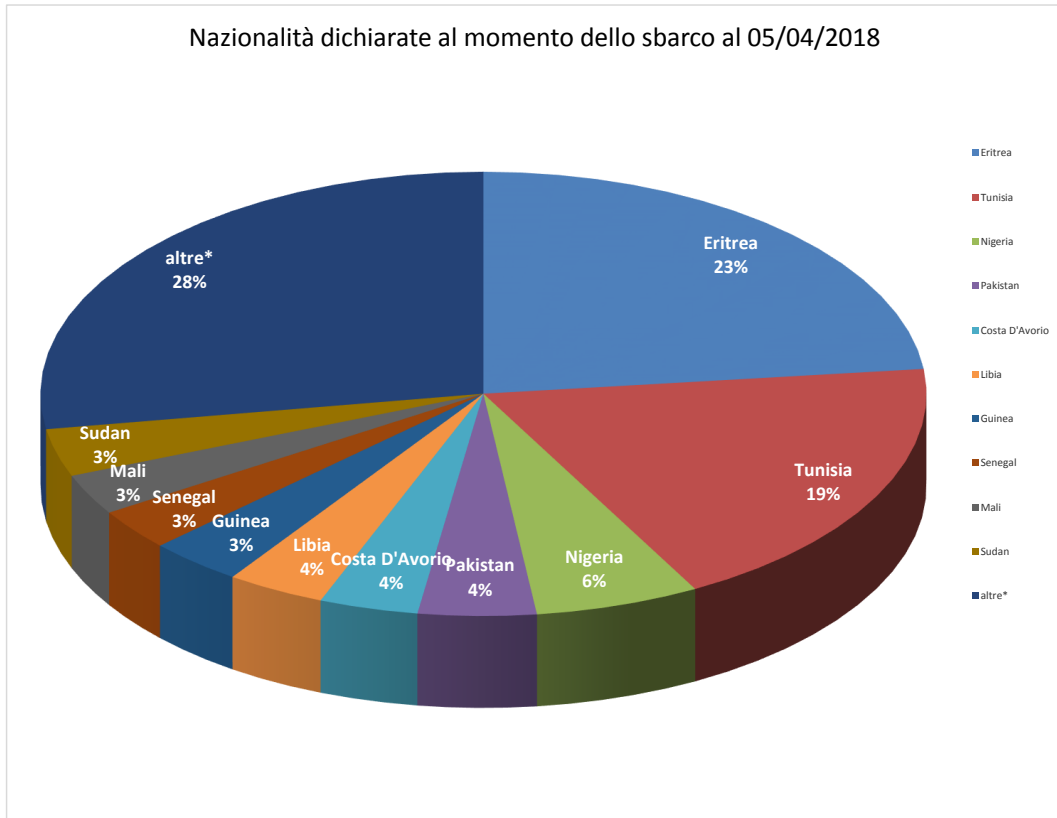
Fonte: Dipartimento della Pubblica sicurezza

Nazionalità dichiarate al momento dello sbarco anno 2018 (aggiornato al 05/04/2018)	
Eritrea	1.552
Tunisia	1.260
Nigeria	401
Pakistan	288
Costa D'Avorio	241
Libia	240
Guinea	230
Senegal	200
Mali	198
Sudan	232
altre*	1.842
Totale	6.684

*il dato potrebbe ricomprendere immigrati per i quali sono ancora in corso le attività di identificazione

Fonte: Dipartimento della Pubblica sicurezza

Nazionalità dichiarate al momento dello sbarco al 05/04/2018



* il dato potrebbe ricomprendere immigrati per i quali sono ancora in corso le attività di identificazione

Fonte: Dipartimento della pubblica sicurezza

DATI RELOCATION AGGIORNATI AL 03/04/2018															
Stato della procedura		Totali persone	SM	Totali persone	ADULTI/ pratiche	minori accomp	MSNA	tot adulti (C3/TC)	tot minori accomp.	tot. MSNA	Nazionalità eligibili/interessate				
PROCEDURA DEFINITA 12747	RICOLLOCATI	12583	GERMANIA	5406	4907	453	46	11190	1160	233	ERITREA	11912			
			SVEZIA	1408	1238	170	0				SIRIA	562			
			PAESI BASSI	1008	809	90	109				YEMEN	32			
			SVIZZERA	920	777	119	24				CENTRAFRICA	17			
			NORVEGIA	816	728	86	2				ETIOPIA	14			
			FINLANDIA	779	733	46	0				APOLIDI	13			
			FRANCIA	555	482	73	0				IRAQ	13			
			BELGIO	471	386	57	28				AFGHANISTAN	8			
			PORTOGALLO	355	337	18	0				MAROCCO	6			
			LUSSEMBURGO	249	222	27	0				TUNISIA	2			
			SPAGNA	235	220	6	9				SUDAN	2			
			SLOVENIA	81	80	1	0				CAMERUN	1			
			MALTA	67	60	7	0				SOMALIA	1			
			CIPRO	47	45	2	0				BURUNDI	0			
			ROMANIA	45	44	1	0				BHUTAN	0			
			AUSTRIA	41	23	3	15				BAHRAIN	0			
			LETTONIA	34	34	0	0				12583				
			LITUANIA	29	28	1	0								
			CROAZIA	21	21	0	0								
			BULGARIA	10	10	0	0								
			ESTONIA	6	6	0	0								
			FRANCIA	86	83	3	0						109	10	45
			GERMANIA	36	7	2	27								
			PAESI BASSI	13	4	2	7								
			PORTOGALLO	13	7	2	4								
			AUSTRIA	6	0	0	6								
			CROAZIA	5	5	0	0								
			SVEZIA	2	1	1	0								
LITUANIA	1	1	0	0											
SVIZZERA	1	0	0	1											
SLOVENIA	1	1	0	0											
ISTRUTTORIA COMPLETATA IN ATTESA DI RISPOSTA dello Stato membro individuato	56	GERMANIA	35	22	2	11	34	6	16						
		PAESI BASSI	11	7	4	0									
		FRANCIA	4	4	0	0									
		PORTOGALLO	4	0	0	4									
		AUSTRIA	1	0	0	1									
		SPAGNA	1	1	0	0									
casi registrati in procedura con esito diverso al 26/09/2017	876	di cui	219: ricongiungimenti familiari in altri S.M.(Dublino III); 140: rifiuti da parte di altri S.M.; 517: rinuncia al programma di Relocation.												
Registrati in procedura al 26/09/2017	13679														
Ulteriori registrazioni in procedura dopo il 26/09/2017 di migranti comunque arrivati in Italia prima di tale data	627														

Minori stranieri non accompagnati sbarcati:

Anno **2016**: 25.846 Anno **2017**: 15.731 Anno **2018**: 946

