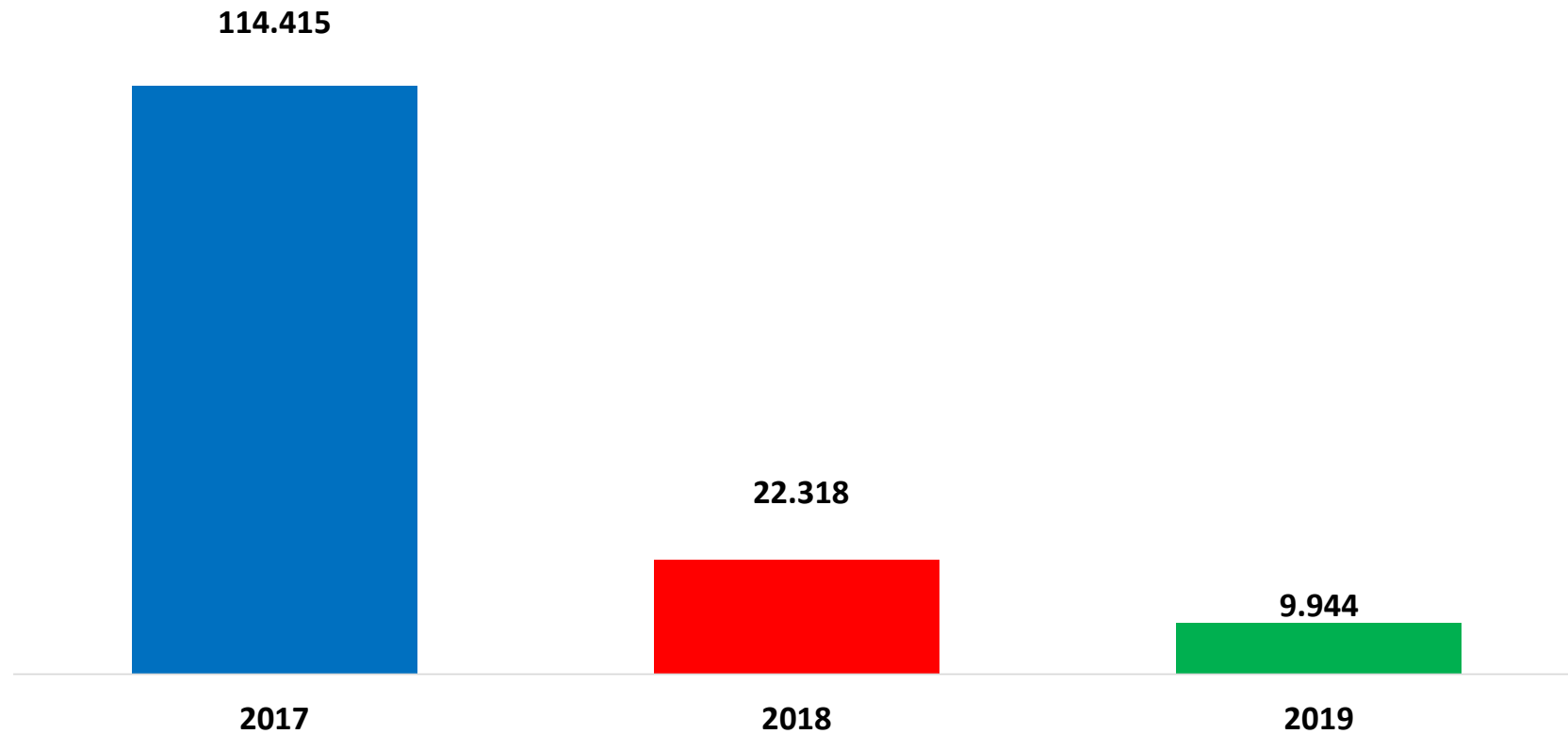


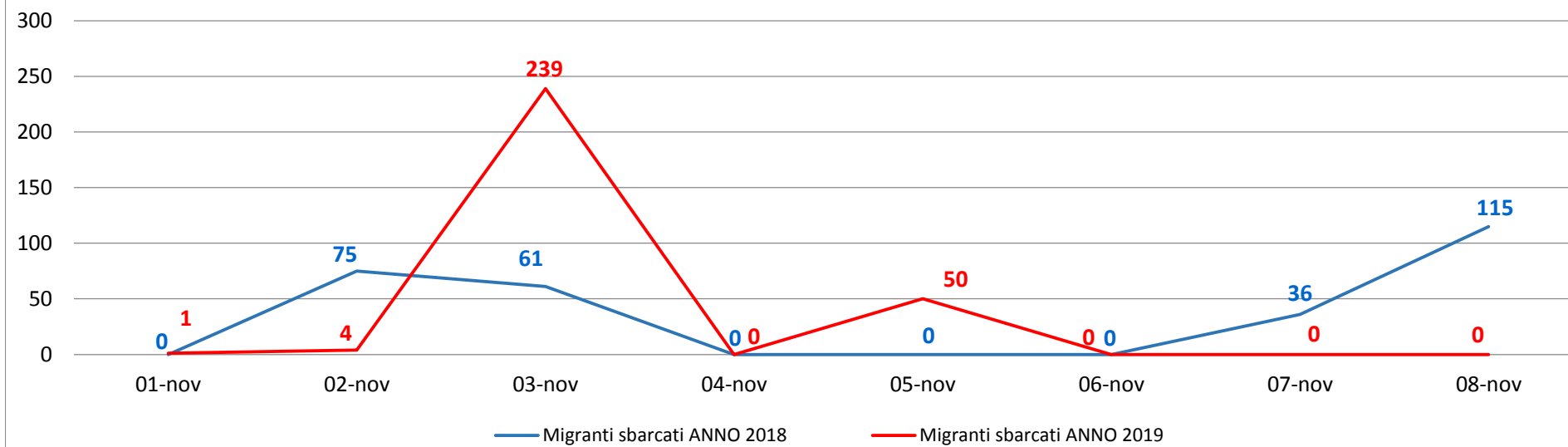
Il grafico illustra la situazione relativa al numero dei migranti sbarcati a decorrere dal 1 gennaio 2019 al 8 novembre 2019* comparati con i dati riferiti allo stesso periodo degli anni 2017 (-91,31%) e 2018 (-55,44%)



*I dati si riferiscono agli eventi di sbarco rilevati entro le ore 8:00 del giorno di riferimento.

Fonte: Dipartimento della Pubblica sicurezza. I dati sono suscettibili di successivo consolidamento.

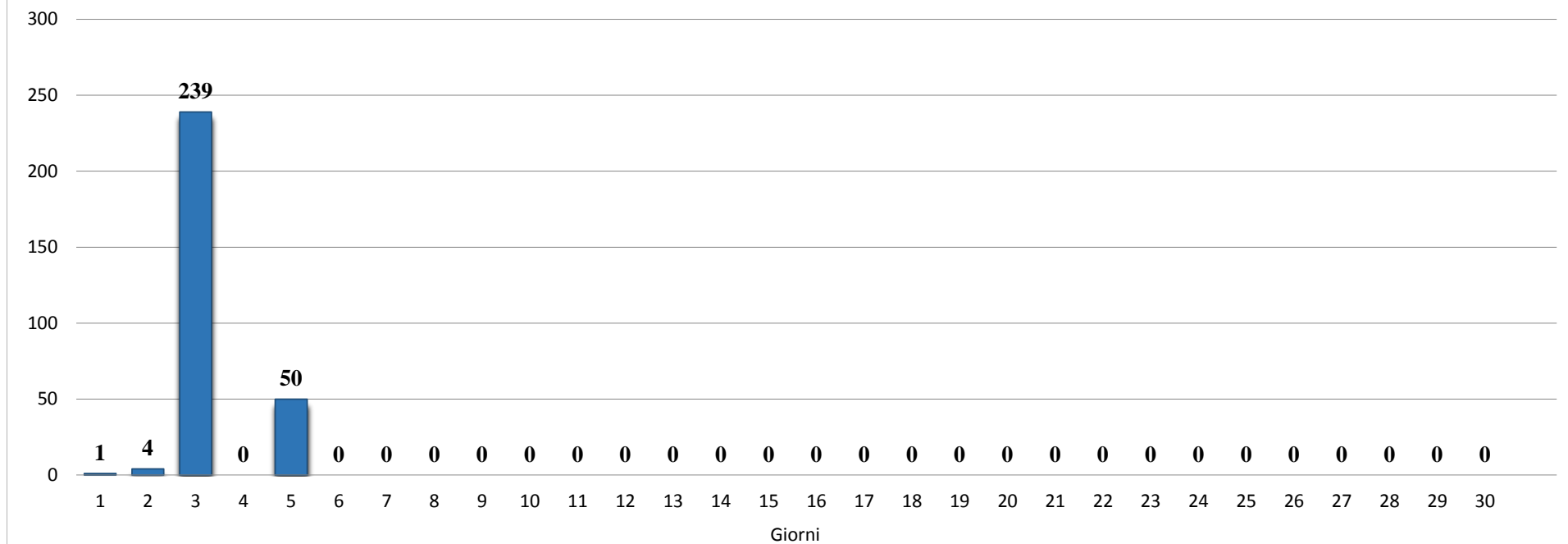
Migranti sbarcati* - confronto corrispondente periodo anno precedente



*I dati si riferiscono agli eventi di sbarco rilevati entro le ore 8:00 del giorno di riferimento

Fonte: Dipartimento della Pubblica sicurezza. I dati sono suscettibili di successivo consolidamento.

Migranti sbarcati per giorno al 8 Novembre 2019* - mese di Novembre



*I dati si riferiscono agli eventi di sbarco rilevati entro le ore 8:00 del giorno di riferimento

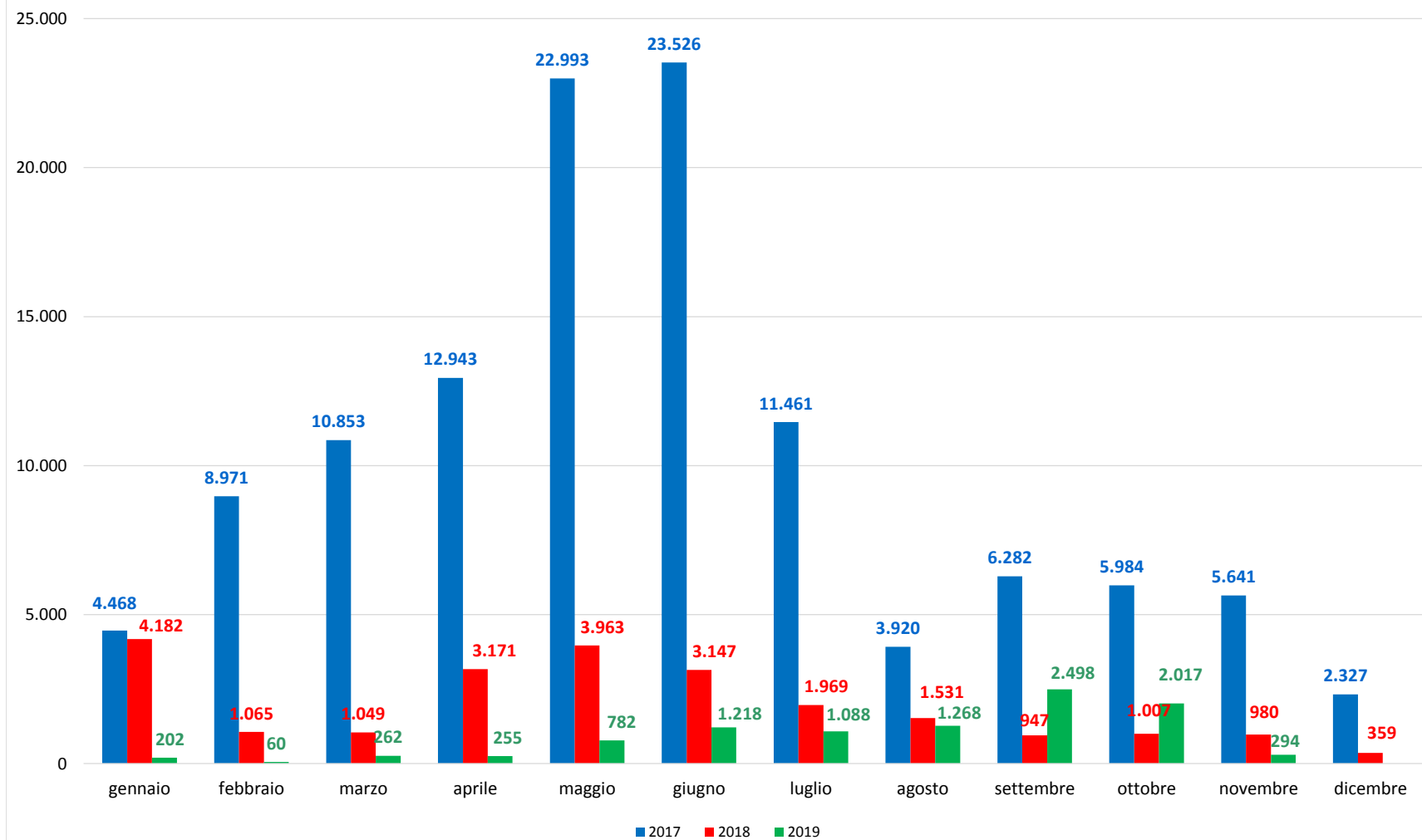
Fonte: Dipartimento della Pubblica sicurezza. I dati sono suscettibili di successivo consolidamento.

Comparazione migranti sbarcati negli anni 2017/2018/2019

2017:119.369

2018:23.370

2019:9.944*



*I dati si riferiscono agli eventi di sbarco rilevati entro le ore 8:00 del giorno di riferimento.

Fonte: Dipartimento della Pubblica sicurezza. I dati sono suscettibili di successivo consolidamento.

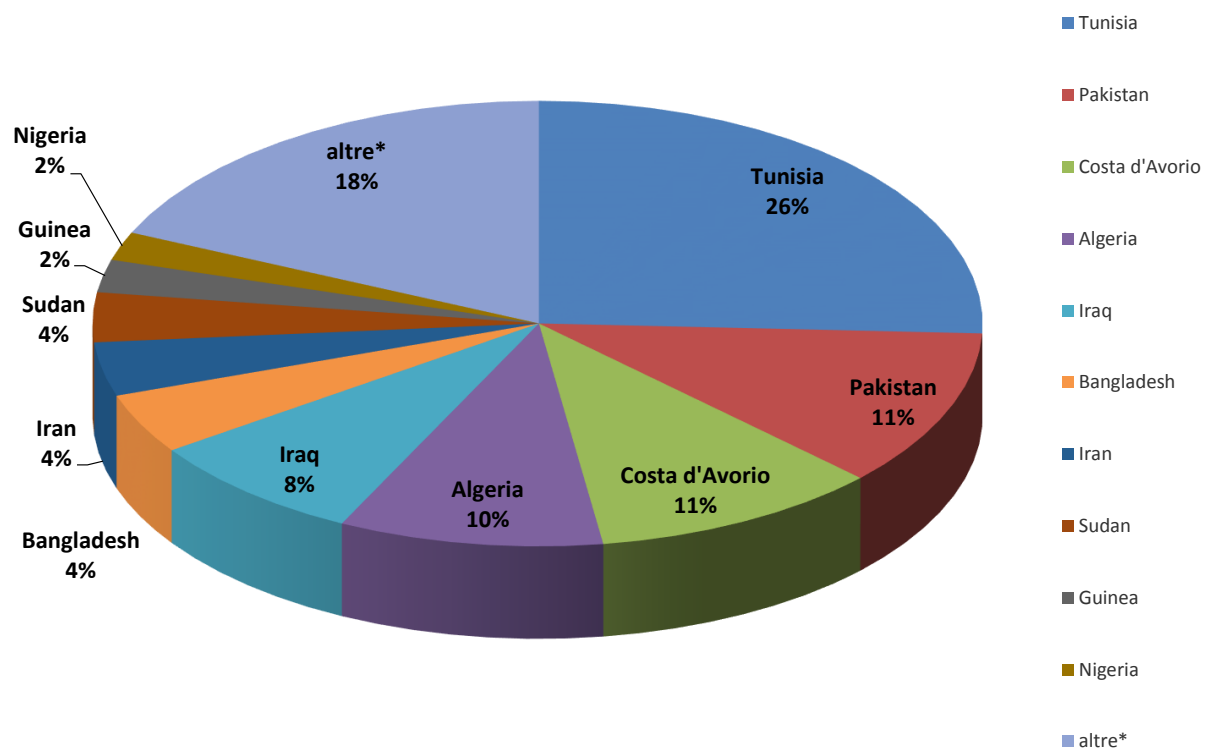
Nazionalità dichiarate al momento dello sbarco anno 2019 (aggiornato al 8 novembre 2019)	
Tunisia	2.557
Pakistan	1.142
Costa d'Avorio	1.044
Algeria	952
Iraq	805
Bangladesh	435
Iran	388
Sudan	358
Guinea	236
Nigeria	206
altre*	1.821
Totale**	9.944

*il dato potrebbe ricomprendere immigrati per i quali sono ancora in corso le attività di identificazione.

**I dati si riferiscono agli eventi di sbarco rilevati entro le ore 8:00 del giorno di riferimento.

Fonte: Dipartimento della Pubblica sicurezza. I dati sono suscettibili di successivo consolidamento.

Nazionalità dichiarate al momento dello sbarco al 8 novembre 2019



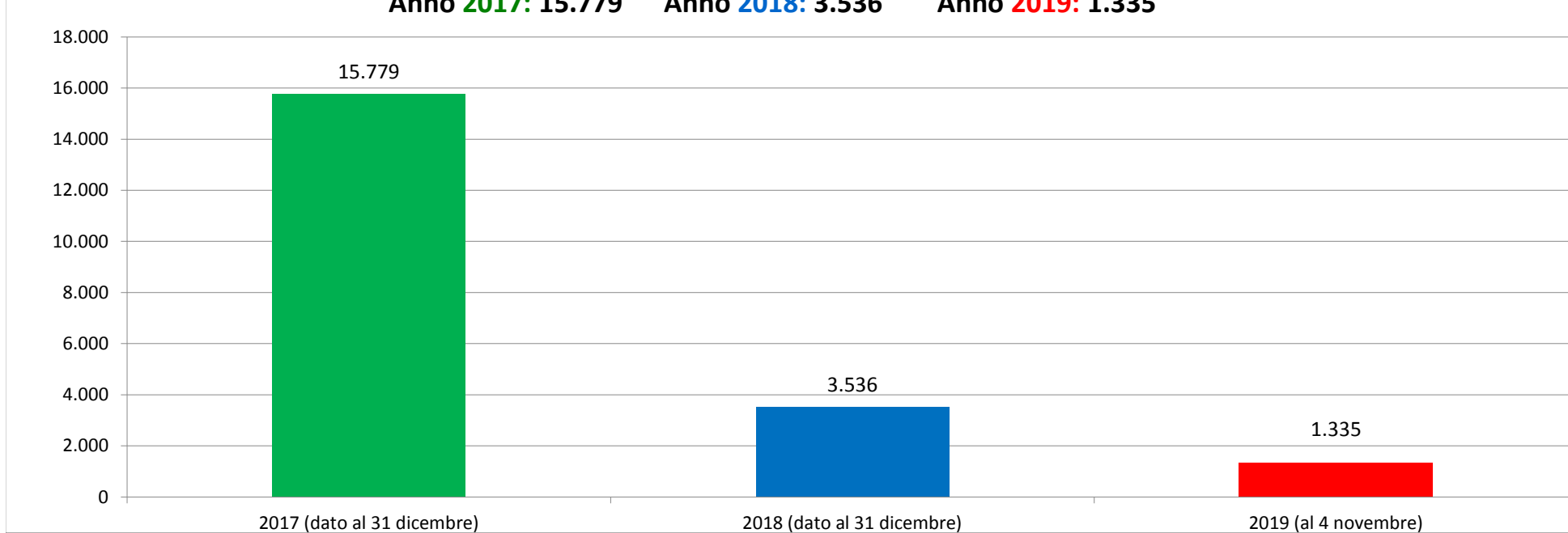
* il dato potrebbe ricomprendere immigrati per i quali sono ancora in corso le attività di identificazione

**I dati si riferiscono agli eventi di sbarco rilevati entro le ore 8:00 del giorno di riferimento

Fonte: Dipartimento della pubblica sicurezza. I dati sono suscettibili di successivo consolidamento.

Minori stranieri non accompagnati sbarcati:

Anno **2017**: 15.779 Anno **2018**: 3.536 Anno **2019**: 1.335



Fonte: Dipartimento della Pubblica sicurezza. I dati sono suscettibili di successivo consolidamento.