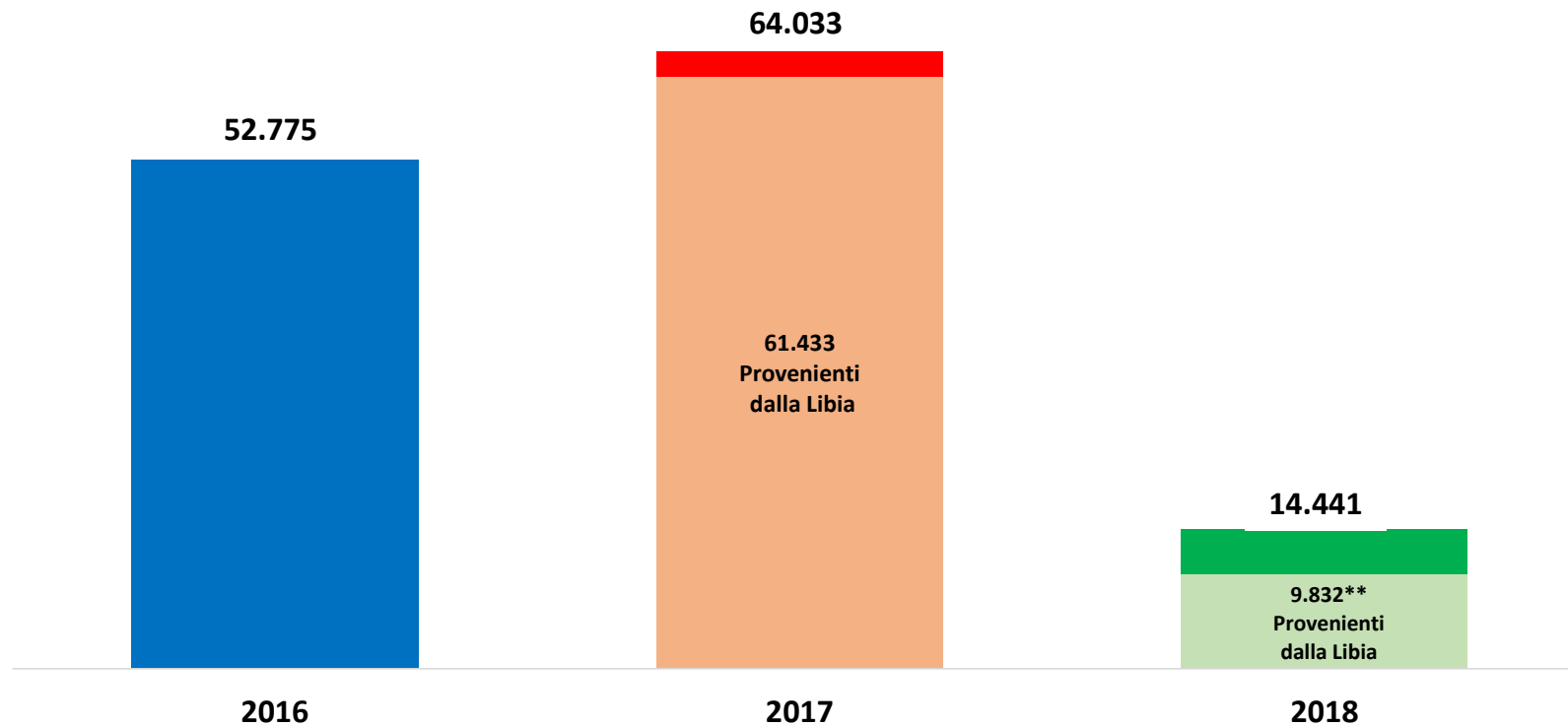


Il grafico illustra la situazione relativa al numero dei migranti sbarcati a decorrere dal 1 gennaio 2018 fino al 12 giugno 2018* comparati con i dati riferiti allo stesso periodo degli anni 2016 (-72,64%) e 2017 (-77,45%)

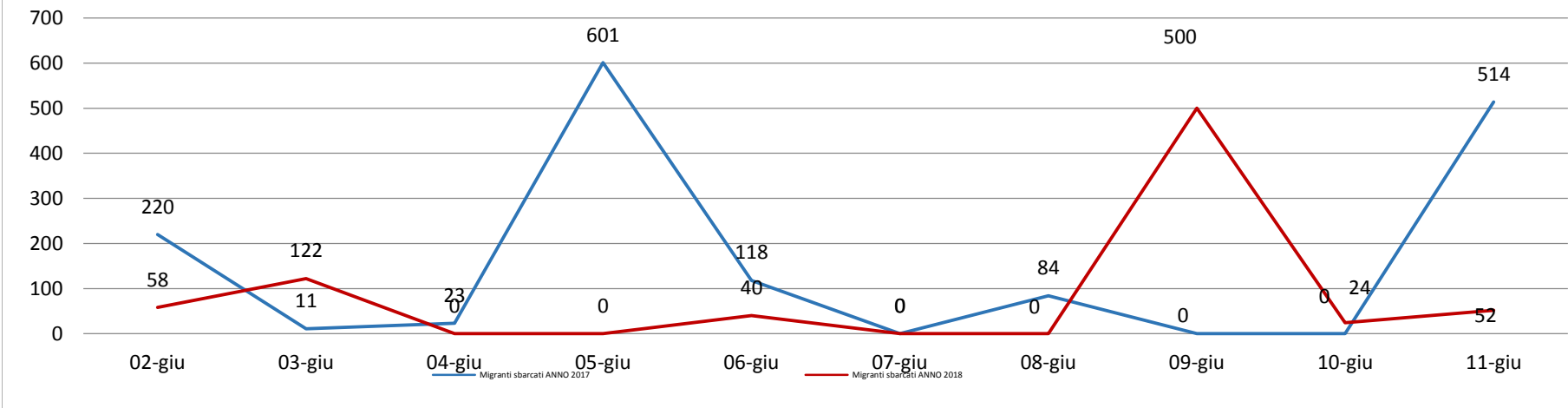


*I dati si riferiscono agli eventi di sbarco rilevati entro le ore 8:00 del giorno di riferimento

Fonte: Dipartimento della Pubblica sicurezza

** -84,00% rispetto al 2017 e -81,37% rispetto al 2016

Migranti sbarcati - confronto corrispondente periodo anno precedente



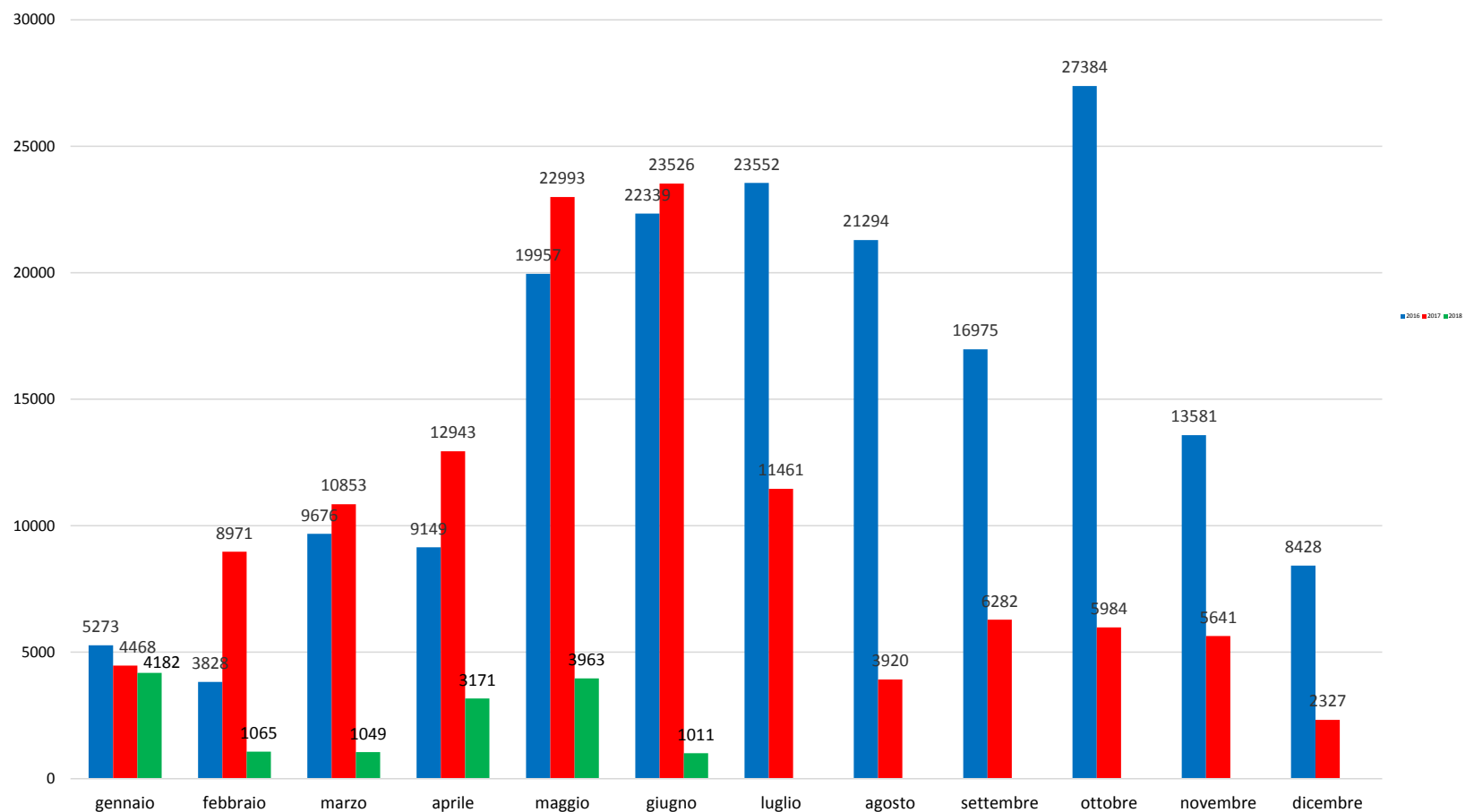
Fonte: Dipartimento della Pubblica sicurezza

Comparazione migranti sbarcati negli anni 2016/2017/2018

2016: 181.436

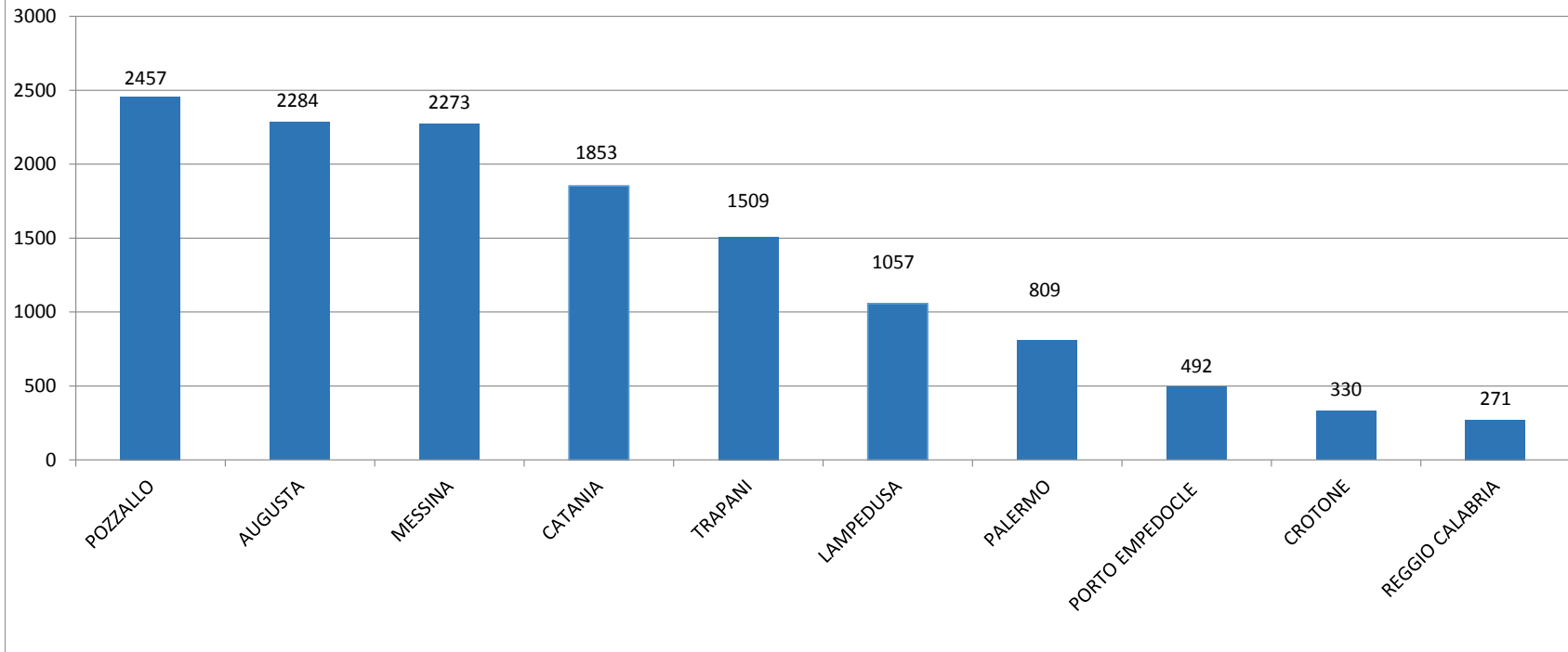
2017: 119.369

2018: 14.441 (dato al 12 Giugno 2018)



Fonte: Dipartimento della Pubblica sicurezza

**Porti maggiormente interessati dagli sbarchi dal 01/01/2018
al 12/06/2018**

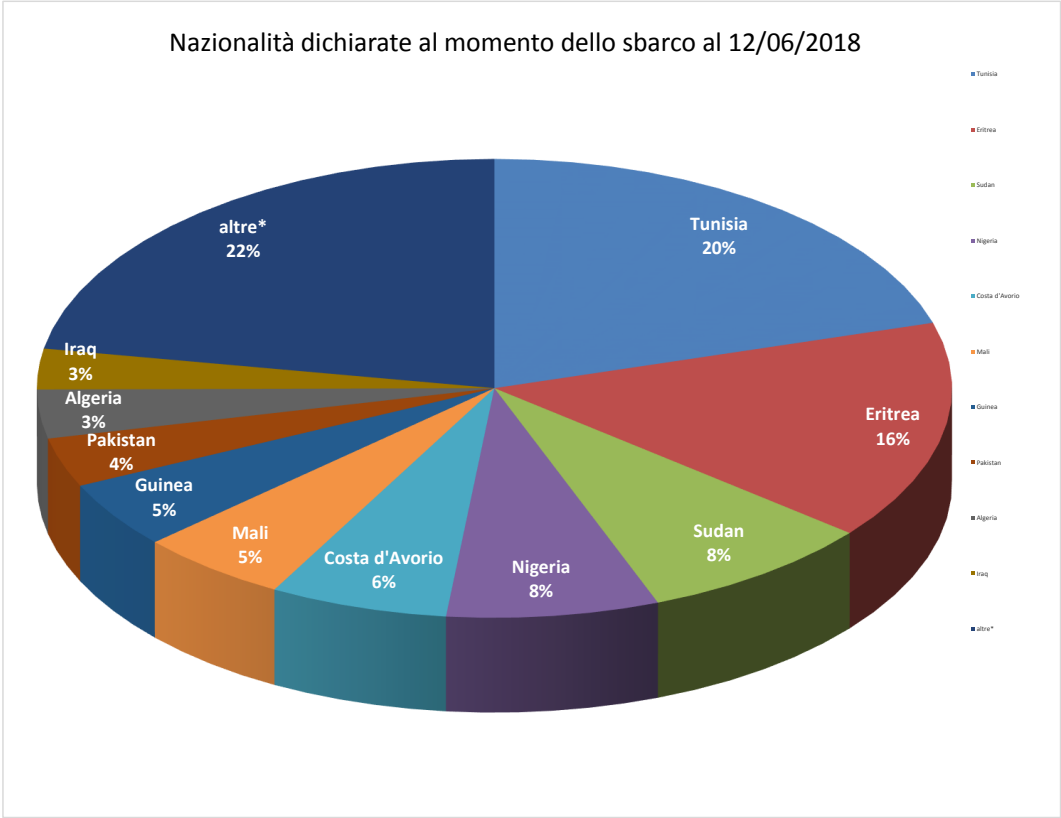


Fonte: Dipartimento della Pubblica sicurezza

Nazionalità dichiarate al momento dello sbarco anno 2018 (aggiornato al 12/06/2018)	
Tunisia	2.946
Eritrea	2.233
Sudan	1.202
Nigeria	1.083
Costa d'Avorio	908
Mali	769
Guinea	680
Pakistan	500
Algeria	496
Iraq	413
altre*	3.211
Totale	14.441

*il dato potrebbe ricomprendere immigrati per i quali sono ancora in corso le attività di identificazione

Fonte: Dipartimento della Pubblica sicurezza



* il dato potrebbe ricomprendere immigrati per i quali sono ancora in corso le attività di identificazione

Fonte: Dipartimento della pubblica sicurezza

DATI RELOCATION AGGIORNATI AL 11/06/2018												
Stato della procedura		Totali persone	SM	Totali persone	ADULTI/ pratiche	minori accomp	MSNA	tot adulti (C3/TC)	tot minori accomp.	tot. MSNA	Nazionalità eligibili/interessate	
PROCEDURA DEFINITA 12742	RICOLLOCATI	12719	GERMANIA	5435	4917	456	62	11292	1168	259	ERITREA	12048
			SVEZIA	1408	1238	170	0				SIRIA	562
			PAESI BASSI	1020	815	92	113				YEMEN	32
			SVIZZERA	921	777	119	25				CENTRAFRICA	17
			NORVEGIA	816	728	86	2				ETIOPIA	14
			FINLANDIA	779	733	46	0				APOUDI	13
			FRANCIA	640	564	76	0				IRAQ	13
			BELGIO	471	386	57	28				AFGHANISTAN	8
			PORTOGALLO	361	341	18	2				MAROCCO	6
			LUSSEMBURGO	249	222	27	0				TUNISIA	2
			SPAGNA	235	220	6	9				SUDAN	2
			SLOVENIA	81	80	1	0				CAMERUN	1
			MALTA	67	60	7	0				SOMALIA	1
			CIPRO	47	45	2	0				BURUNDI	0
			ROMANIA	45	44	1	0				BHUTAN	0
			AUSTRIA	44	23	3	18				BAHRAIN	0
			LETTONIA	34	34	0	0				12719	
			LITUANIA	29	28	1	0					
			CROAZIA	21	21	0	0					
			BULGARIA	10	10	0	0					
ESTONIA	6	6	0	0								
	IN CORSO DI TRASFERIMENTO	23	GERMANIA	18	2	0	16	4	0	19		
			AUSTRIA	2	0	0	2					
			FRANCIA	1	1	0	0					
			PAESI BASSI	1	0	0	1					
			SLOVENIA	1	1	0	0					
ISTRUTTORIA COMPLETATA IN ATTESA DI RISPOSTA dello Stato membro individuato		3	PORTOGALLO	3	0	0	3	0	0	3		
casi registrati in procedura con esito diverso al 26/09/2017		931	di cui	219: ricongiungimenti familiari in altri S.M.(Dublino III); 157: rifiuti da parte di altri S.M.; 555: rinuncia al programma di Relocation.								
Registrati in procedura al 26/09/2017		13679										
Ulteriori registrazioni in procedura dopo il 26/09/2017 di migranti comunque arrivati in Italia prima di tale data		628										

Minori stranieri non accompagnati sbarcati:

Anno **2016**: 25.846 Anno **2017**: 15.779 Anno **2018**: 2.171

