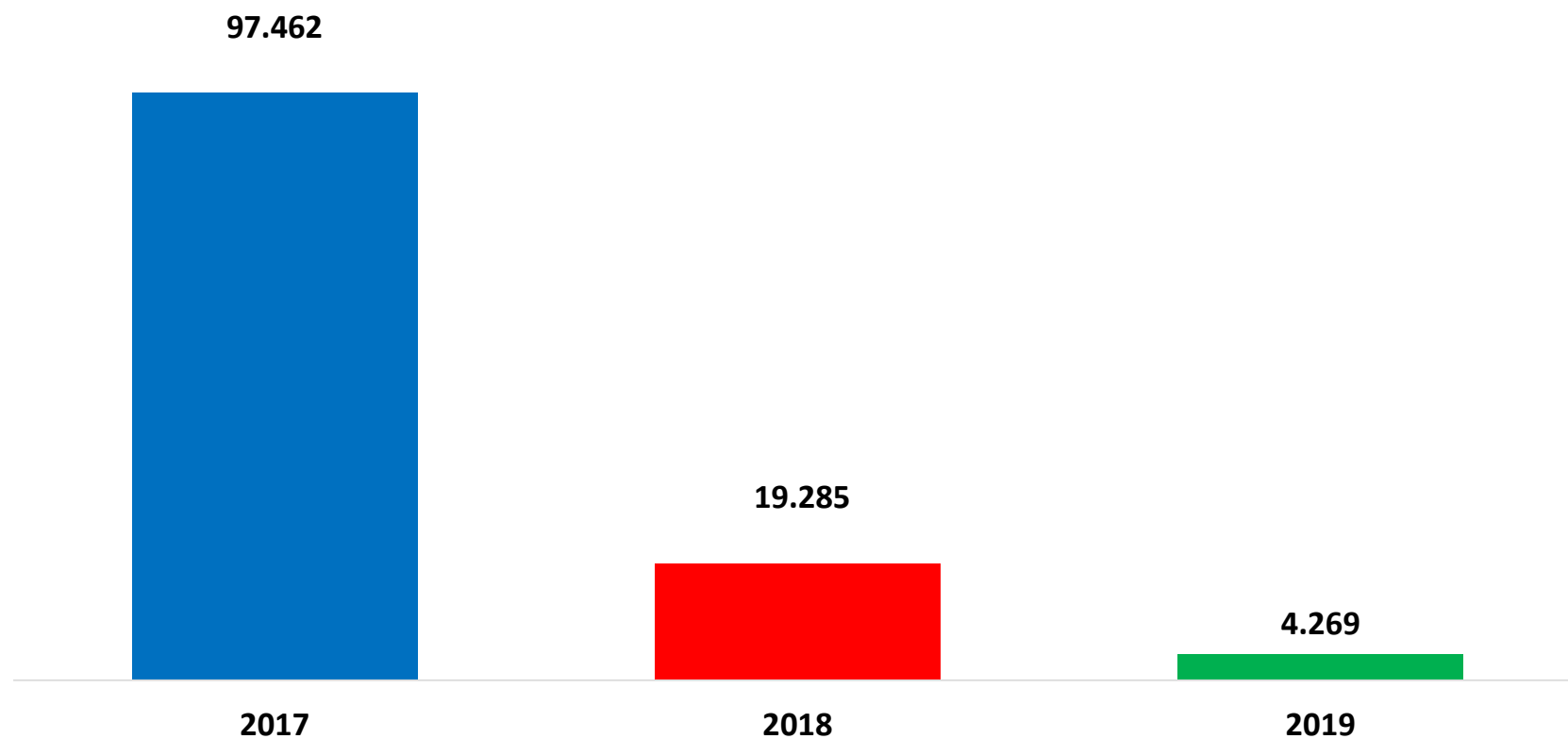


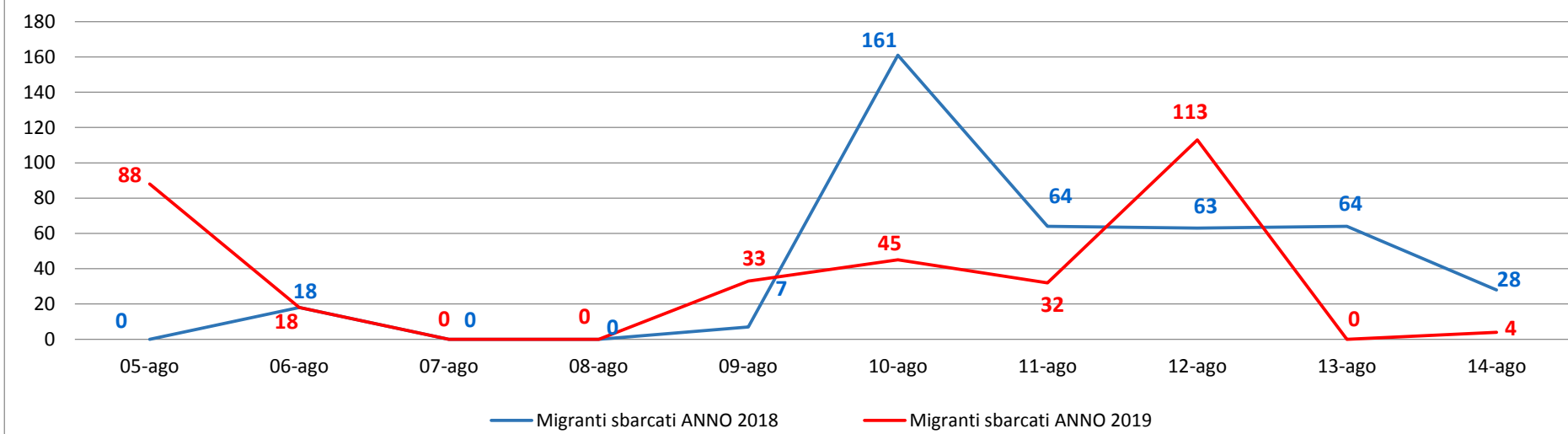
**Il grafico illustra la situazione relativa al numero dei migranti sbarcati a decorrere dal 1 gennaio 2019 al 15 agosto 2019\* comparati con i dati riferiti allo stesso periodo degli anni 2017 (-95,62%) e 2018 (-77,86%)**



\*I dati si riferiscono agli eventi di sbarco rilevati entro le ore 8:00 del giorno di riferimento

Fonte: Dipartimento della Pubblica sicurezza

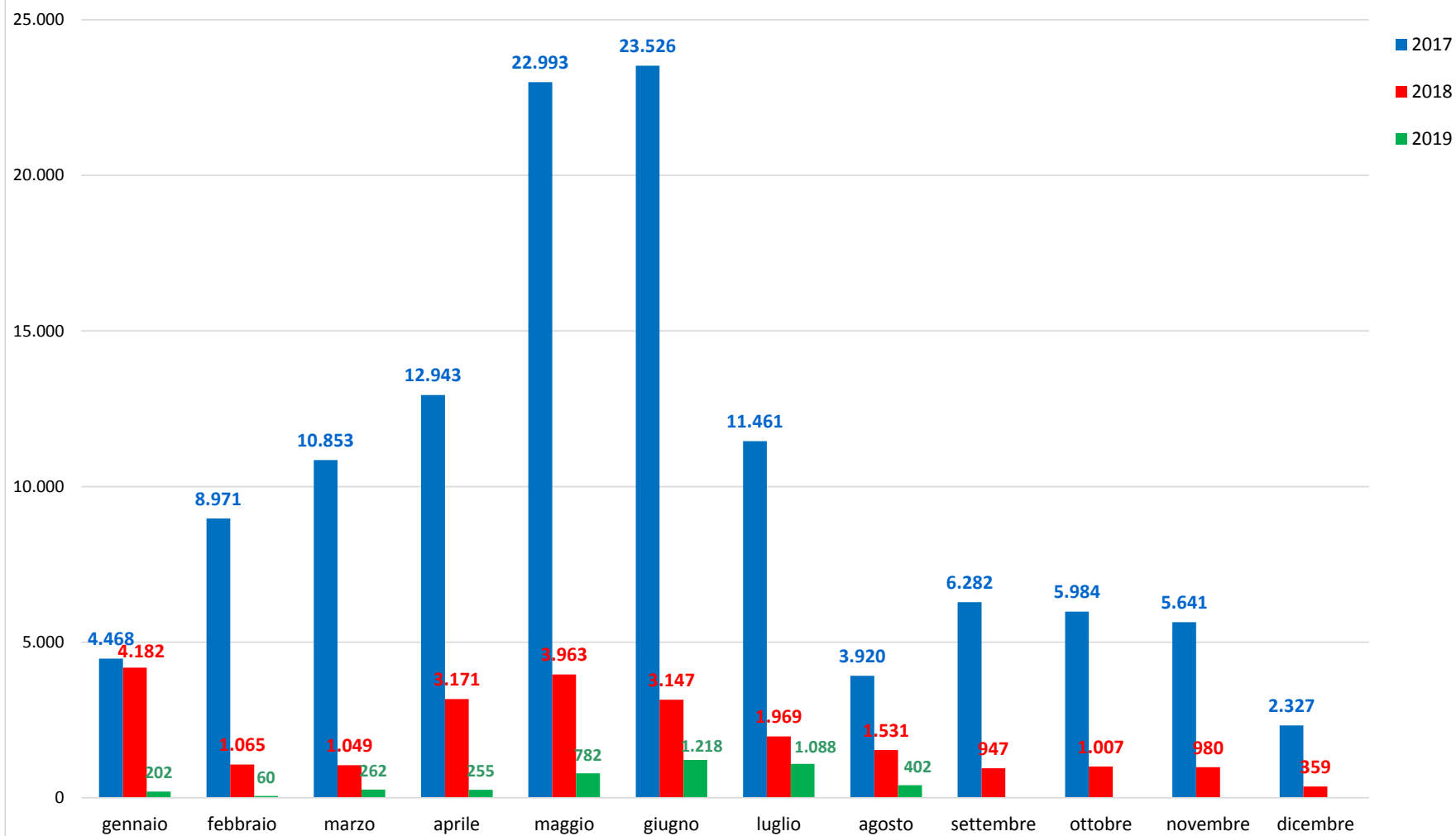
## Migranti sbarcati - confronto corrispondente periodo anno precedente



Fonte: Dipartimento della Pubblica sicurezza

## Comparazione migranti sbarcati negli anni 2017/2018/2019

2017: 119.369    2018: 23.370    2019: 4.269 (dato al 15.08.2019)

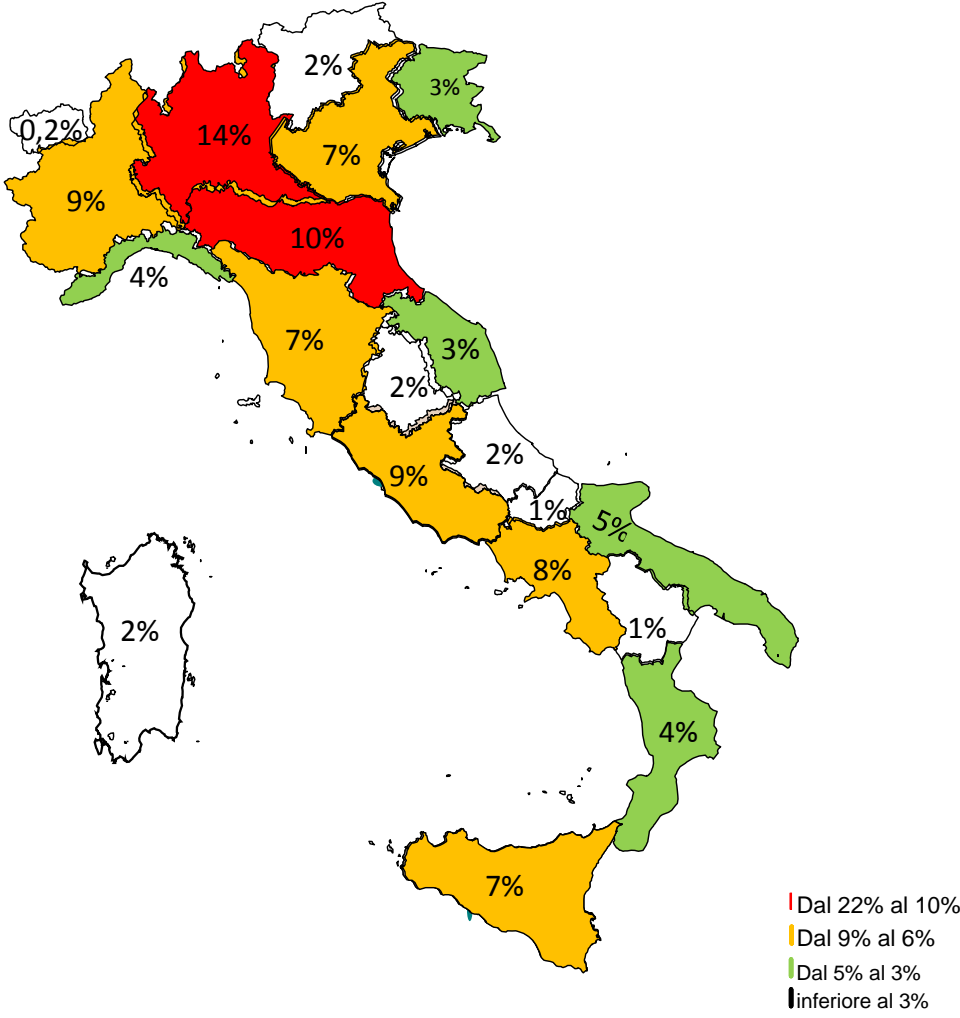


Fonte: Dipartimento della Pubblica sicurezza

PRESENZA MIGRANTI IN ACCOGLIENZA				
Regione	Immigrati presenti negli hot spot	Immigrati presenti nei centri di accoglienza	Immigrati presenti nei centri SIPROIMI	Totale immigrati in accoglienza sul territorio
<b>Totale complessivo</b>	<b>142</b>	<b>77.128</b>	<b>25.132</b>	<b>102.402</b>
Lombardia		12.316	2.049	14.365
Emilia-Romagna		7.590	2.257	9.847
Lazio		6.535	2.671	9.206
Piemonte		7.464	1.722	9.186
Campania		6.490	1.934	8.424
Toscana		6.071	1.280	7.351
Veneto		6.317	674	6.991
Sicilia	142	3.721	3.084	6.947
Puglia	0	2.446	2.552	4.998
Calabria		1.955	2.104	4.059
Liguria		3.307	719	4.026
Friuli-Venezia Giulia		2.800	366	3.166
Marche		1.801	939	2.740
Trentino-Alto Adige		2.009	363	2.372
Abruzzo		1.463	519	1.982
Sardegna		1.517	249	1.766
Umbria		1.334	432	1.766
Molise		820	691	1.511
Basilicata		1.003	502	1.505
Valle d'Aosta		169	25	194

aggiornamento **15/08/2019**

# Percentuale di distribuzione dei migranti

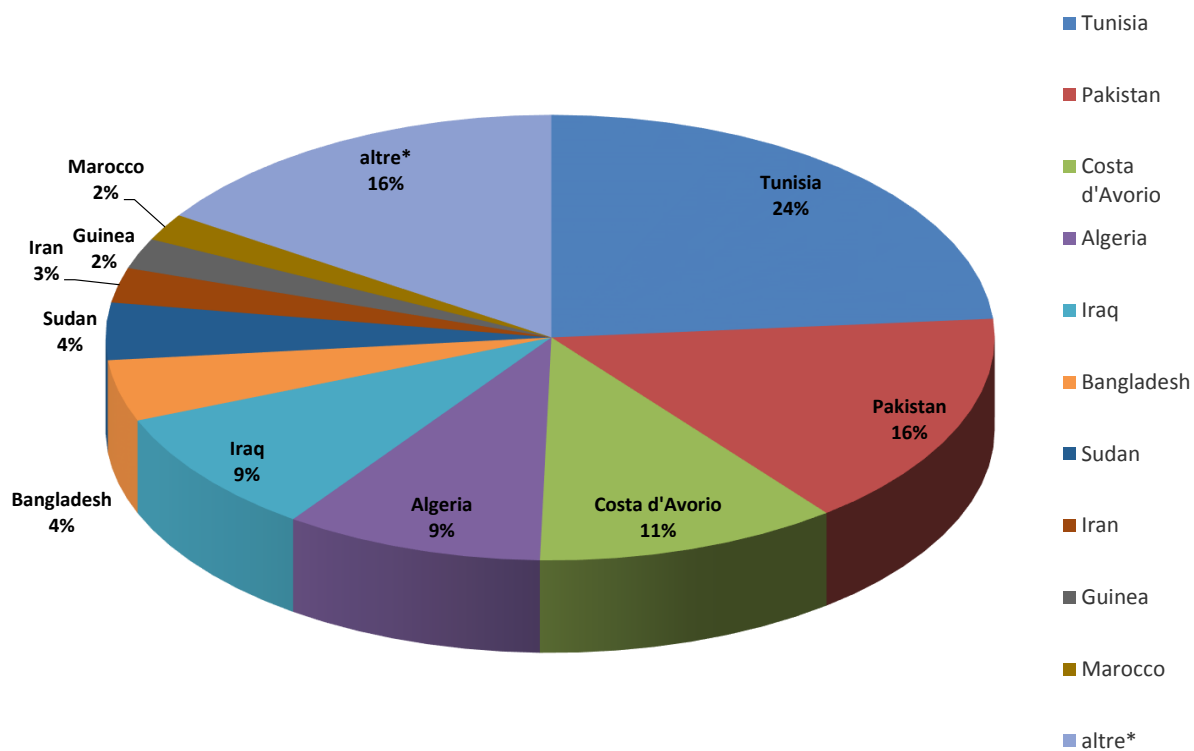


Nazionalità dichiarate al momento dello sbarco anno 2019 (aggiornato al 15 agosto 2019)	
Tunisia	1.010
Pakistan	673
Costa d'Avorio	469
Algeria	402
Iraq	388
Bangladesh	190
Sudan	177
Iran	108
Guinea	95
Marocco	84
altre*	673
<b>Totale</b>	<b>4.269</b>

\*il dato potrebbe ricomprendere immigrati per i quali sono ancora in corso le attività di identificazione

Fonte: Dipartimento della Pubblica sicurezza

### Nazionalità dichiarate al momento dello sbarco al 15 agosto 2019



\* il dato potrebbe ricomprendere immigrati per i quali sono ancora in corso le attività di identificazione

Fonte: Dipartimento della pubblica sicurezza

## Minori stranieri non accompagnati sbarcati:

Anno **2017**: 15.779    Anno **2018**: 3.536    Anno **2019**: 555

