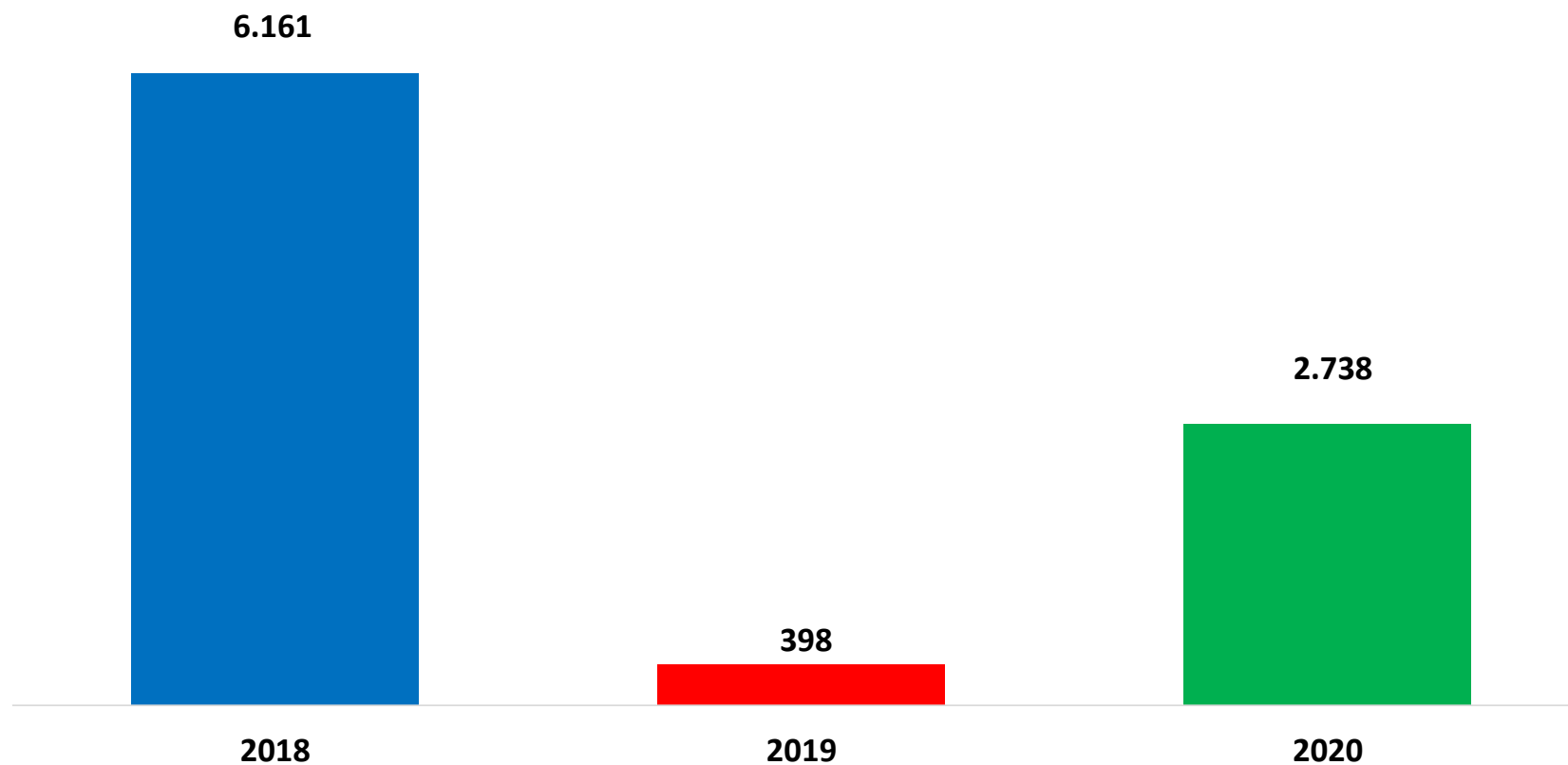


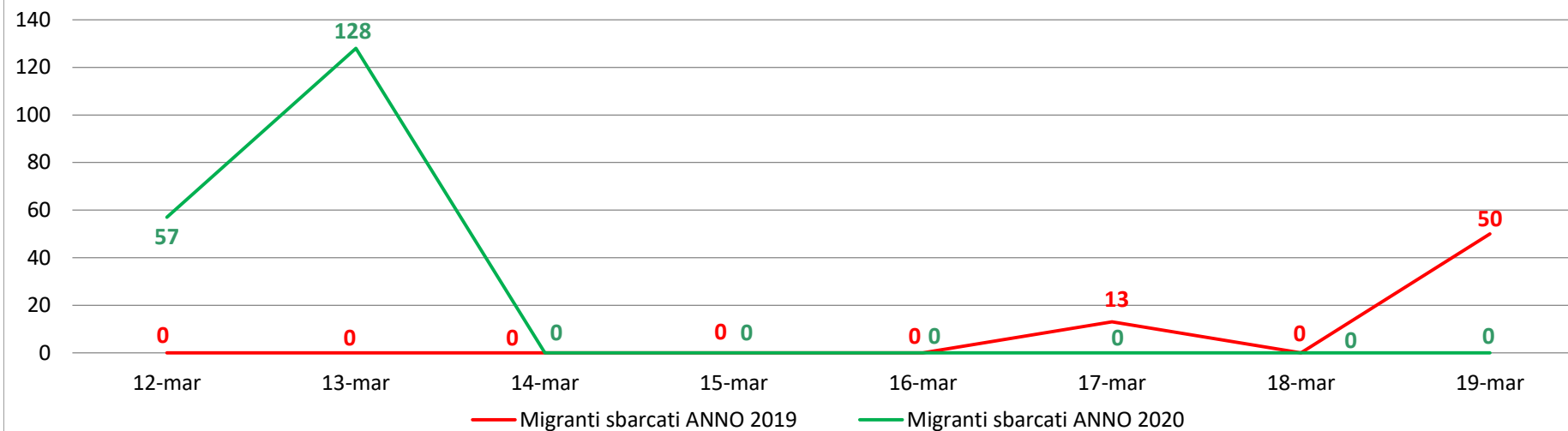
**Il grafico illustra la situazione relativa al numero dei migranti sbarcati a decorrere dal 1 gennaio 2020 al 19 marzo 2020\* comparati con i dati riferiti allo stesso periodo degli anni 2018 e 2019**



\*I dati si riferiscono agli eventi di sbarco rilevati entro le ore 8:00 del giorno di riferimento.

Fonte: Dipartimento della Pubblica sicurezza. I dati sono suscettibili di successivo consolidamento.

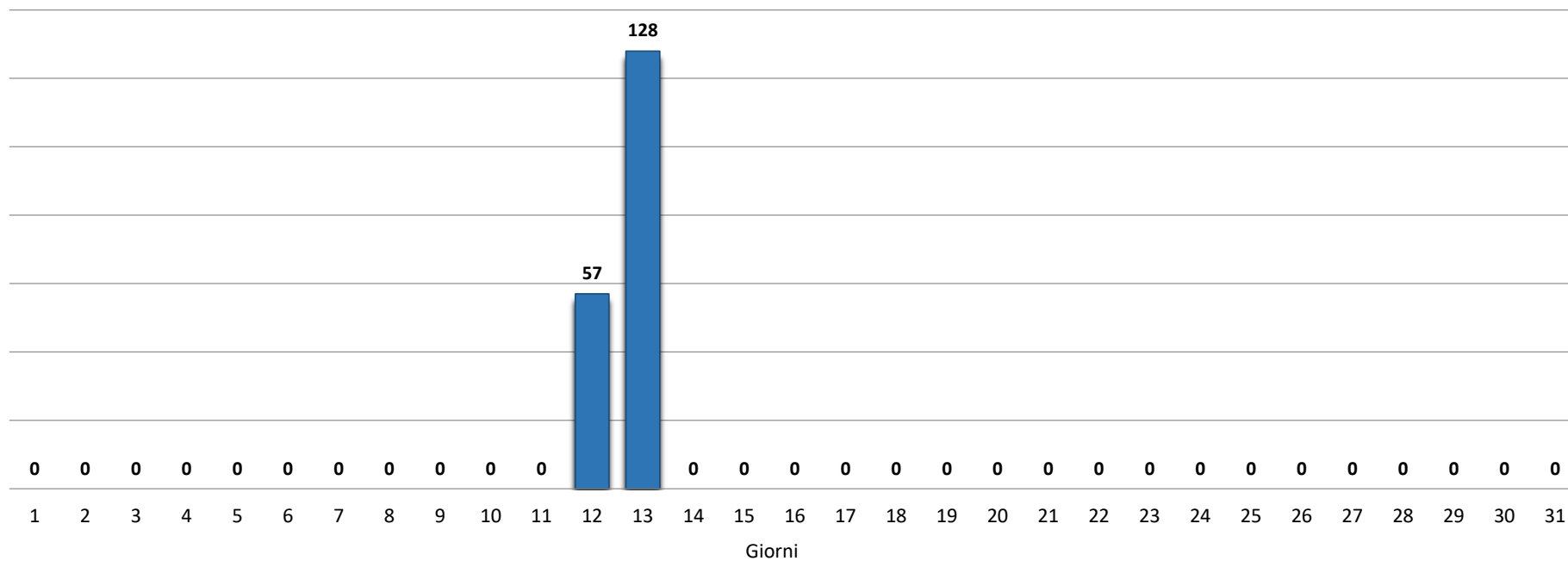
### Migranti sbarcati\* - confronto corrispondente periodo anno precedente



\*I dati si riferiscono agli eventi di sbarco rilevati entro le ore 8:00 del giorno di riferimento

Fonte: Dipartimento della Pubblica sicurezza. I dati sono suscettibili di successivo consolidamento.

## Migranti sbarcati per giorno al 19 Marzo 2020\* - mese di Marzo



\*I dati si riferiscono agli eventi di sbarco rilevati entro le ore 8:00 del giorno di riferimento

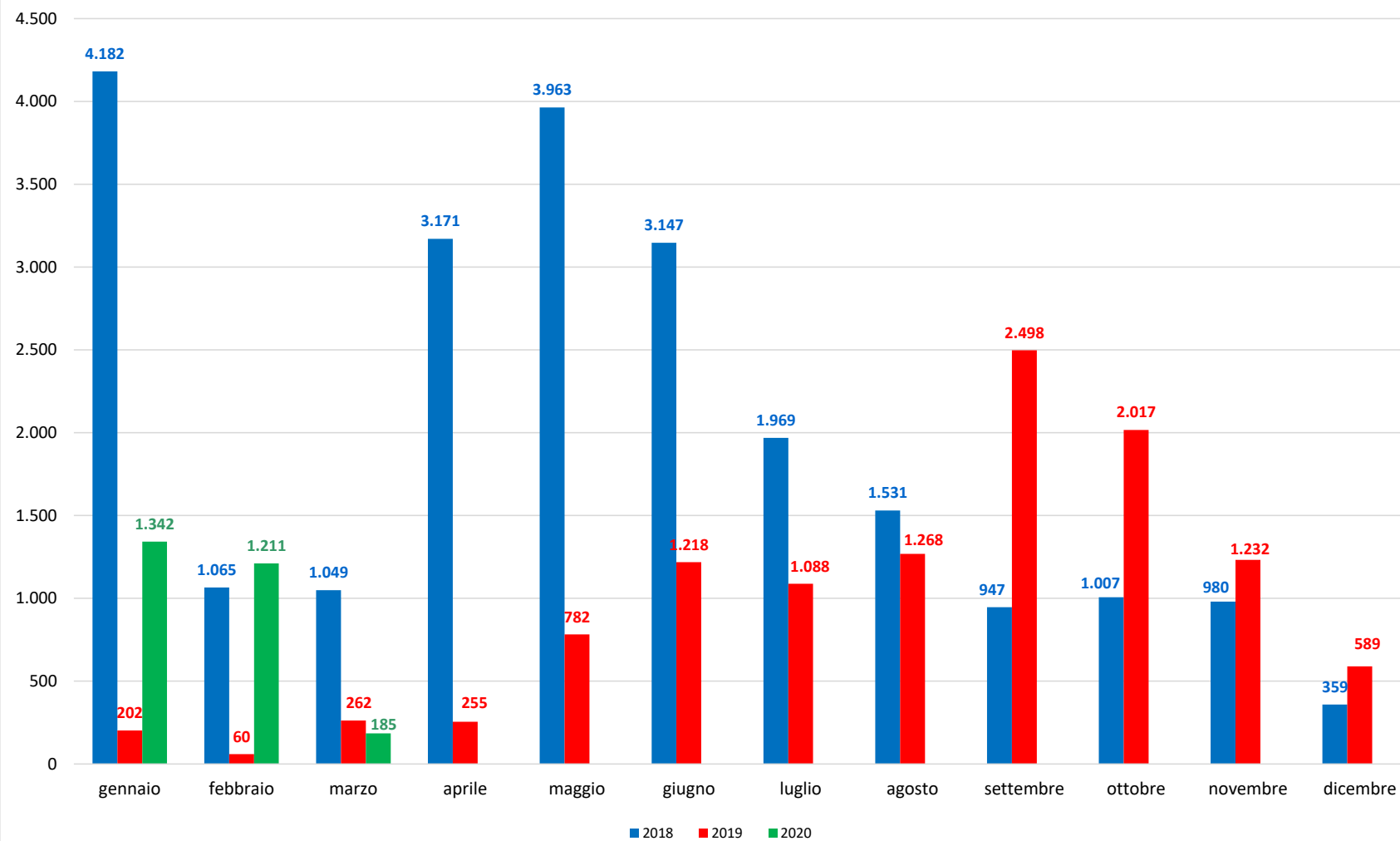
Fonte: Dipartimento della Pubblica sicurezza. I dati sono suscettibili di successivo consolidamento.

## Comparazione migranti sbarcati negli anni 2018/2019/2020

2018:23.370

2019:11.471

2020:2.738\*



\*I dati si riferiscono agli eventi di sbarco rilevati entro le ore 8:00 del giorno di riferimento.

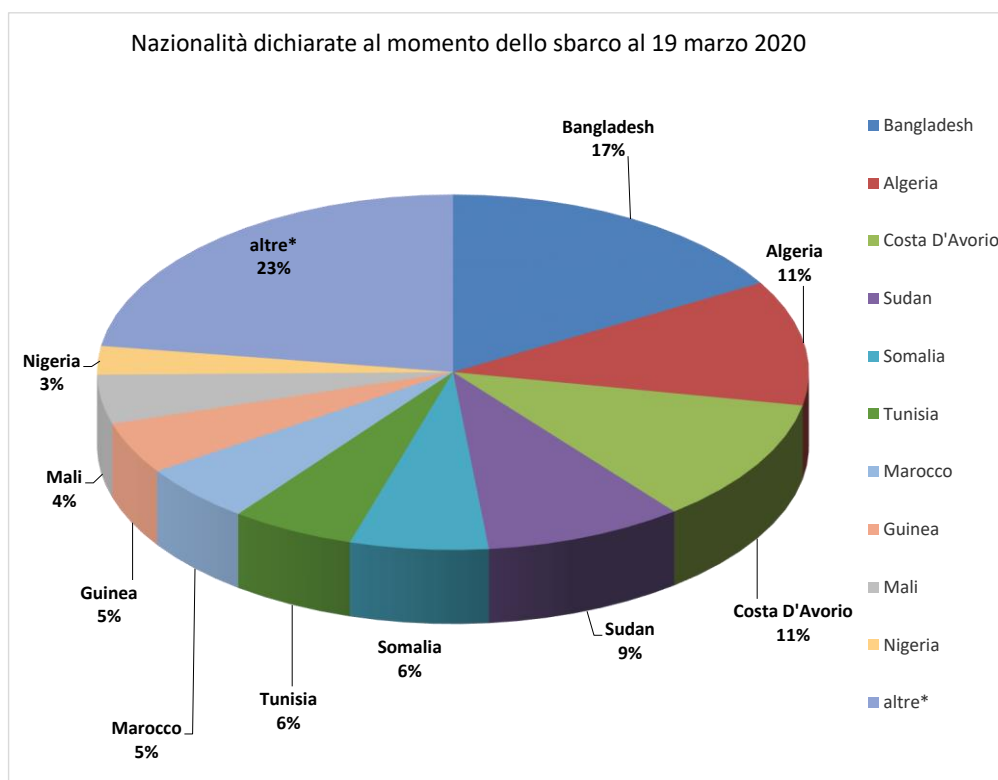
Fonte: Dipartimento della Pubblica sicurezza. I dati sono suscettibili di successivo consolidamento.

| Nazionalità dichiarate al momento dello sbarco<br>anno 2020 (aggiornato al 19 marzo 2020) |              |
|---|--------------|
| Bangladesh  | 455          |
| Algeria   | 312          |
| Costa D'Avorio  | 310          |
| Sudan   | 248          |
| Somalia   | 172          |
| Tunisia   | 154          |
| Marocco   | 145          |
| Guinea  | 129          |
| Mali  | 122          |
| Nigeria   | 71           |
| altre*  | 620          |
| <b>Totale**</b>   | <b>2.738</b> |

\*il dato potrebbe ricomprendere immigrati per i quali sono ancora in corso le attività di identificazione.

\*\*I dati si riferiscono agli eventi di sbarco rilevati entro le ore 8:00 del giorno di riferimento.

Fonte: Dipartimento della Pubblica sicurezza. I dati sono suscettibili di successivo consolidamento.



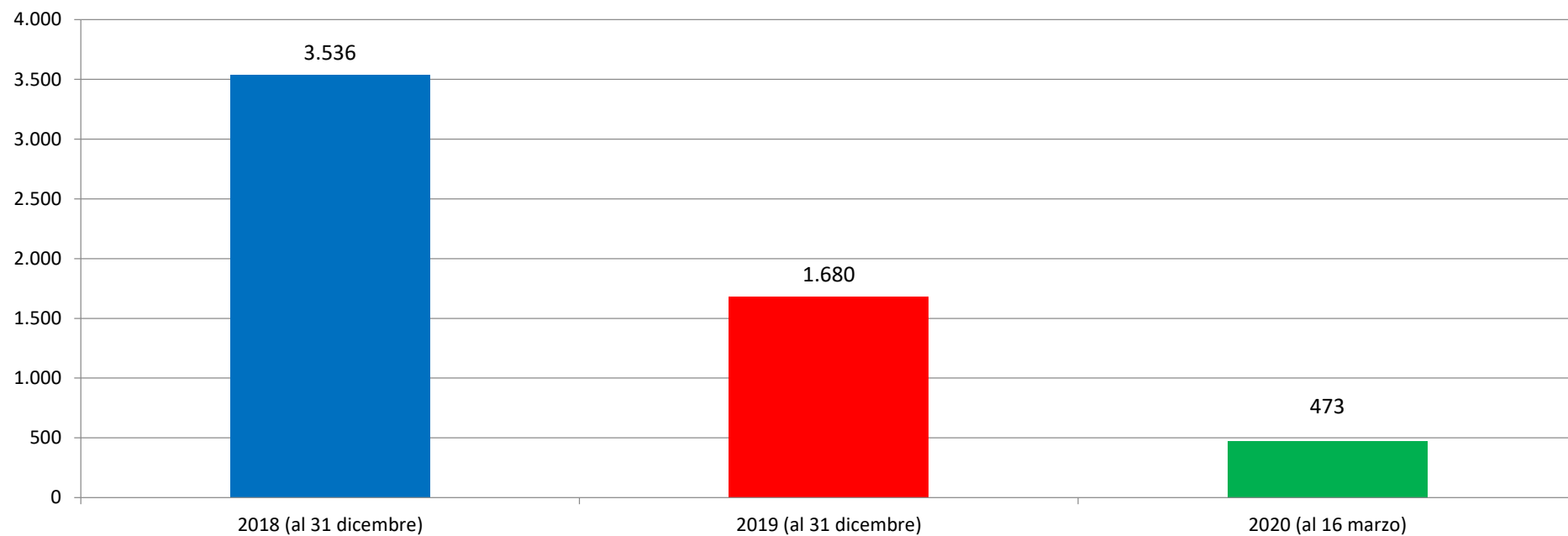
\* il dato potrebbe ricomprendere immigrati per i quali sono ancora in corso le attività di identificazione

\*\*I dati si riferiscono agli eventi di sbarco rilevati entro le ore 8:00 del giorno di riferimento

Fonte: Dipartimento della pubblica sicurezza. I dati sono suscettibili di successivo consolidamento.

## Minori stranieri non accompagnati sbarcati:

Anno **2018**: 3.536    Anno **2019**: 1.680    Anno **2020**: 473



Fonte: Dipartimento della Pubblica sicurezza. I dati sono suscettibili di successivo consolidamento.