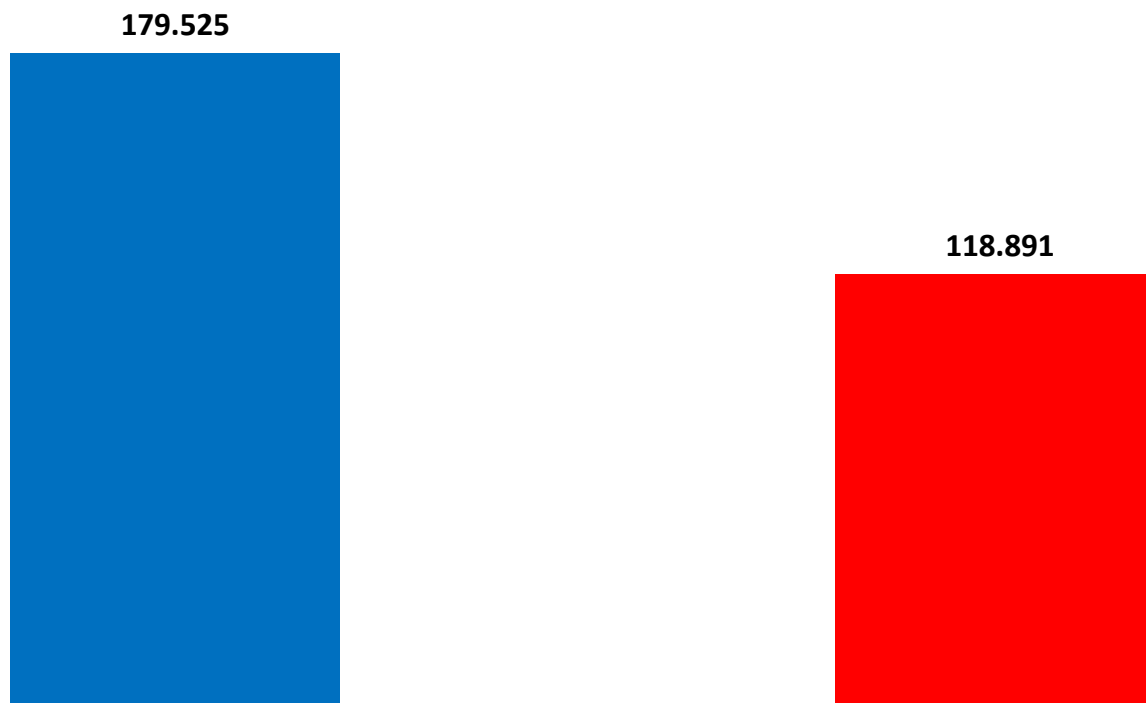


Il grafico illustra la situazione relativa al numero dei migranti sbarcati a decorrere dal 1 gennaio 2017 fino al 19 dicembre 2017* comparati con i dati riferiti allo stesso periodo dell'anno 2016

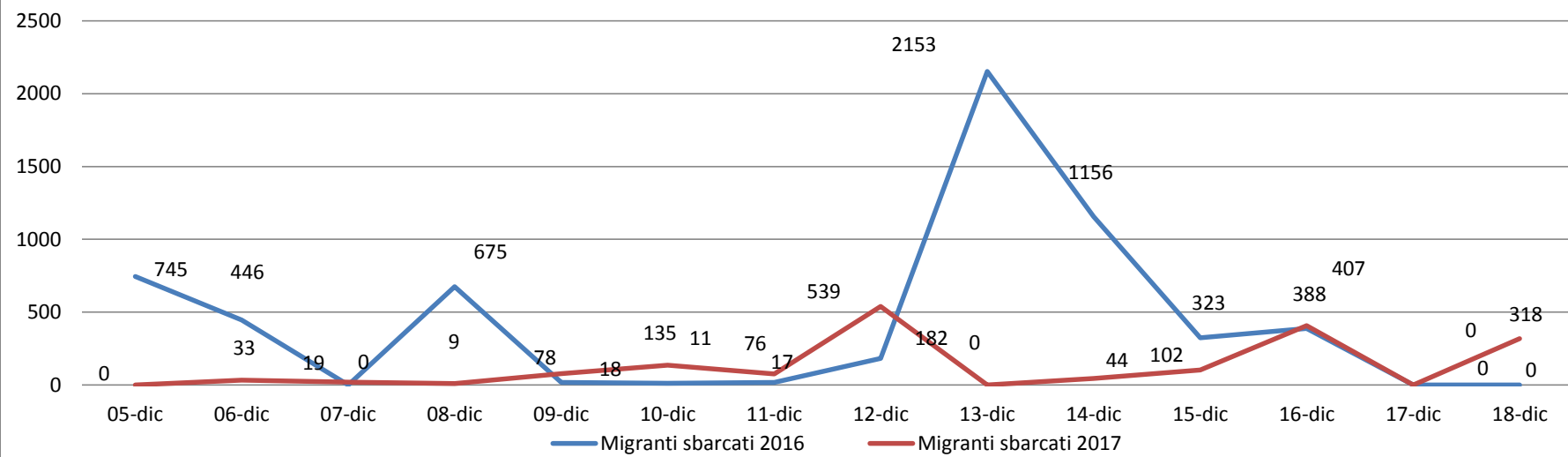
-33,77%



*I dati si riferiscono agli eventi di sbarco rilevati entro le ore 8:00 del giorno di riferimento

Fonte: Dipartimento della Pubblica sicurezza

Migranti sbarcati - confronto corrispondente periodo anno precedente

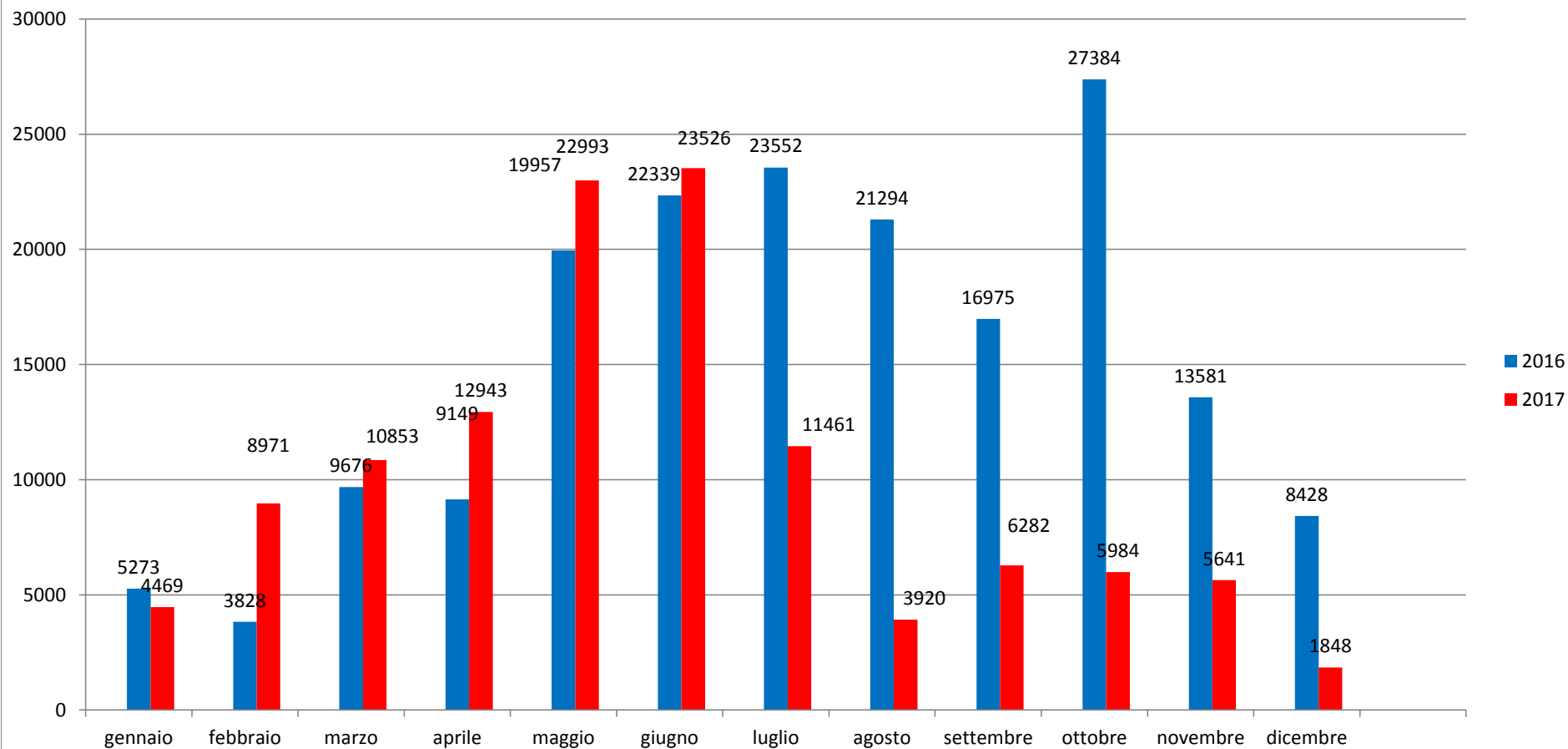


*Fonte: Dipartimento della Pubblica sicurezza

Comparazione migranti sbarcati negli anni 2016/2017

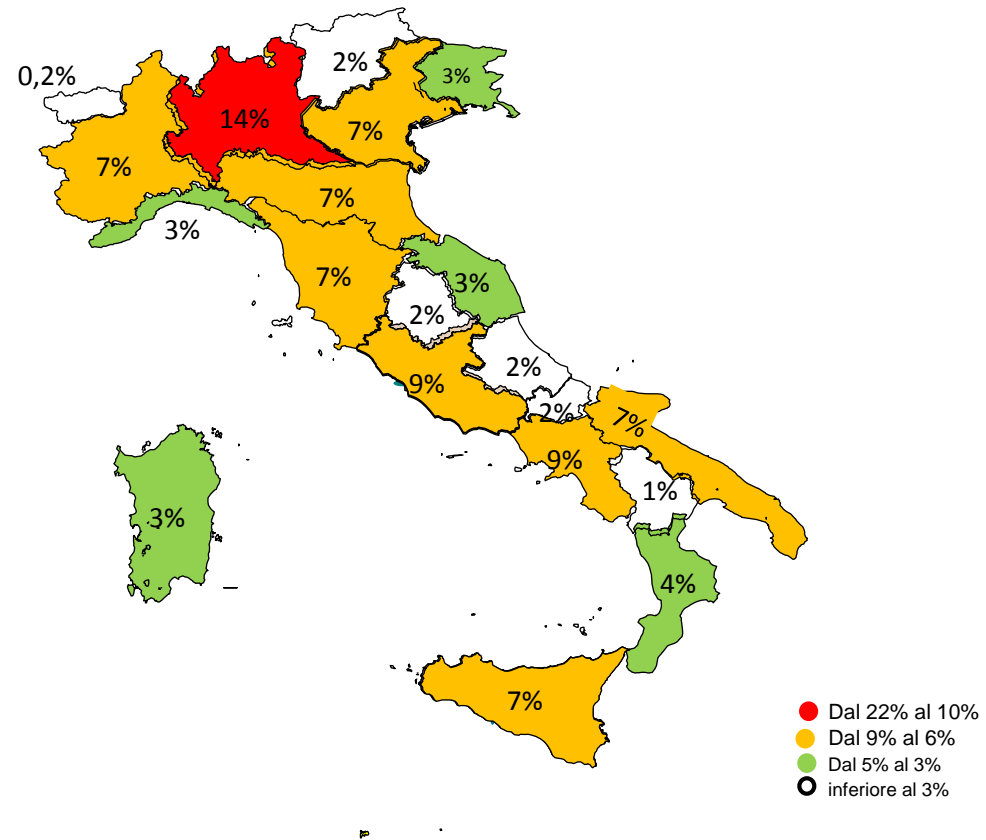
2016: 181.436

2017: 118.891 (dato al 19 dicembre 2017)

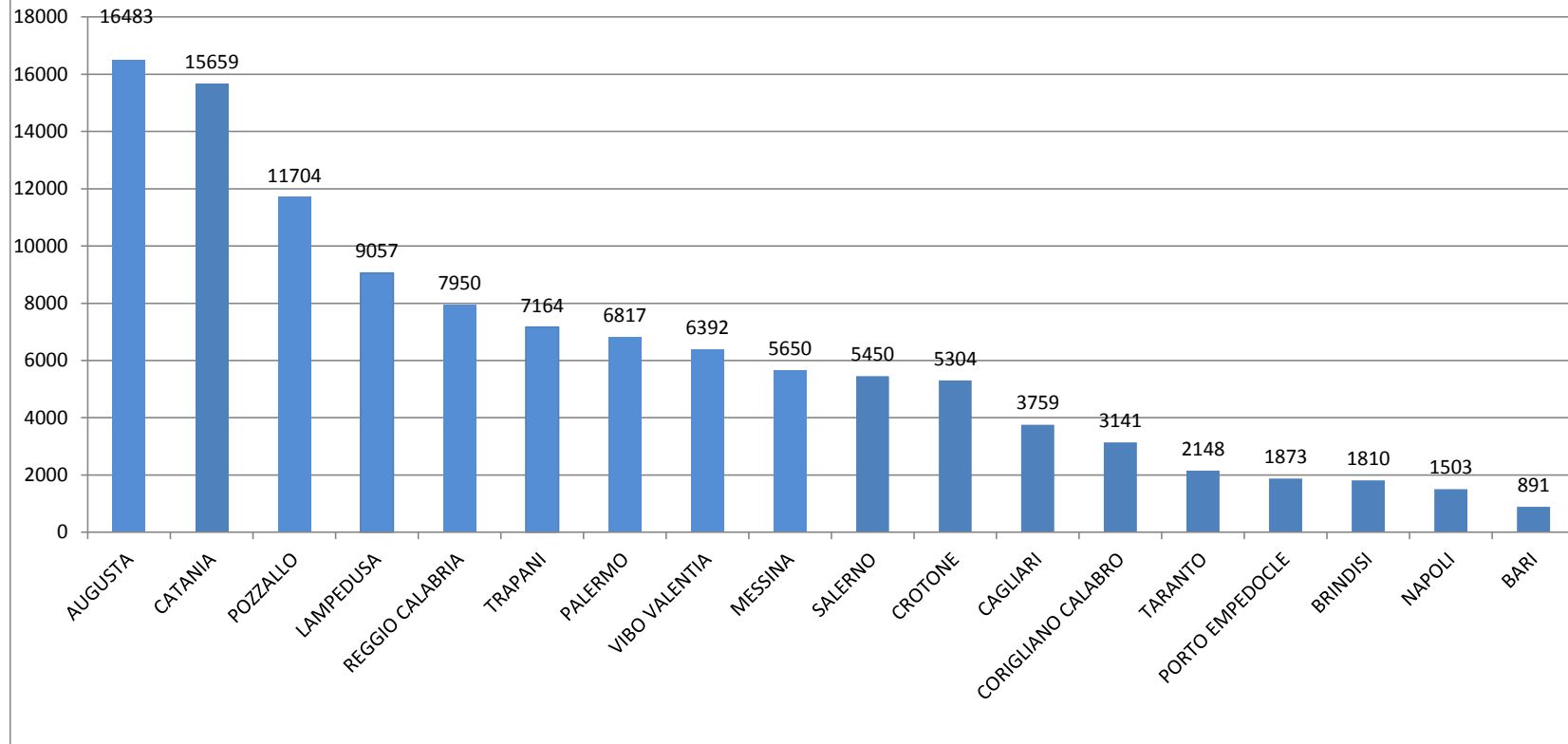


*Fonte: Dipartimento della Pubblica sicurezza

Percentuale di distribuzione dei migranti



Porti maggiormente interessati dagli sbarchi dal 01/01/2017 al 19/12/2017



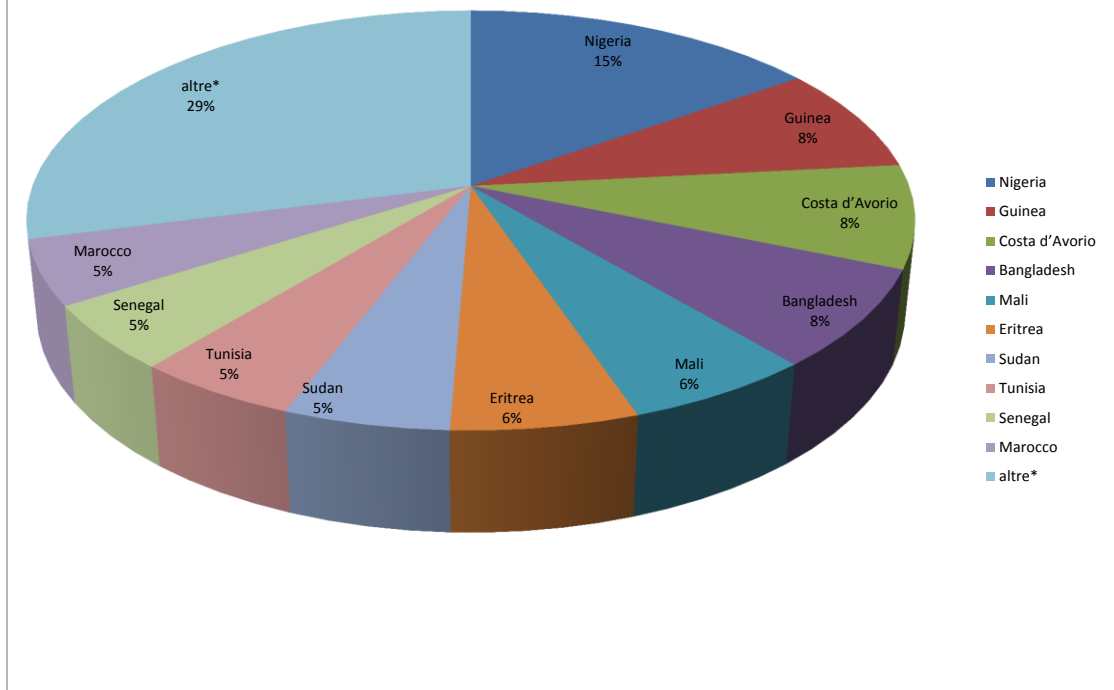
*Fonte: Dipartimento della Pubblica sicurezza

Nazionalità dichiarate al momento dello sbarco anno 2017 (aggiornato al 19/12/2017)	
Nigeria	18.103
Guinea	9.653
Costa d'Avorio	9.426
Bangladesh	8.995
Mali	7.070
Eritrea	6.952
Sudan	6.172
Tunisia	6.091
Senegal	5.984
Marocco	5.923
<i>altre*</i>	34.522
Totale	118.891

*il dato potrebbe ricomprendere immigrati per i quali sono ancora in corso le attività di identificazione

Fonte: Dipartimento della Pubblica sicurezza

Nazionalità dichiarate al momento dello sbarco al 19/12/2017



*il dato potrebbe ricomprendere immigrati per i quali sono ancora in corso le attività di identificazione

Fonte: Dipartimento della Pubblica sicurezza

DATI RELOCATION AGGIORNATI AL 15/12/2017

Stato della procedura		Totali persone	SM	Totali persone	ADULTI/ pratiche	minori accomp.	MSNA	tot adulti (C3/TC)	tot minori accomp.	tot. MSNA	Nazionalità eligibili/interessate				
PROCEDURA DEFINITA 12032	RICOLLOCATI	11195	GERMANIA	4647	4240	402	5	10038	1064	93	ERITREA	10612			
			SVEZIA	1214	1070	144	0				SYRIA	492			
			PAESI BASSI	892	772	119	1				CENTRAFRICA	17			
			SVIZZERA	891	734	87	70				YEMEN	20			
			NORVEGIA	816	728	86	2				STATELESS	13			
			FINLANDIA	779	733	46	0				IRAQ	13			
			BELGIO	439	366	73	0				ETHIOPIA	12			
			FRANCIA	414	350	51	13				AFGHANISTAN	8			
			PORTOGALLO	330	313	17	0				MAROCOCO	6			
			LUSSEMBURGO	241	218	23	0				TUNISIA	1			
			SPAGNA	205	202	3	0				SUDAN	1			
			MALTA	67	60	7	0				QATAR	0			
			SLOVENIA	60	59	1	0				MOZAMBICO	0			
			CIPRO	47	45	2	0				BURUNDI	0			
			ROMANIA	45	44	1	0				BHUTAN	0			
			LITUANIA	29	28	1	0				BAHRAIN	0			
			LETTONIA	27	27	0	0				11195				
			CROAZIA	21	21	0	0								
			AUSTRIA	17	14	1	2								
			BULGARIA	10	10	0	0								
			ESTONIA	4	4	0	0								
			GERMANIA	396	348	24	24						724	51	62
			SVEZIA	132	118	14	0								
			FRANCIA	119	119	0	0								
			BELGIO	56	36	5	15								
			LETTONIA	29	29	0	0								
			SLOVENIA	26	26	0	0								
			PAESI BASSI	19	7	1	11								
PORTOGALLO	16	15	1	0											
SVIZZERA	13	2	0	11											
AUSTRIA	12	9	2	1											
LUSSEMBURGO	8	4	4	0											
SPAGNA	5	5	0	0											
ESTONIA	5	5	0	0											
CIPRO	1	1	0	0											
ISTRUTTORIA COMPLETATA IN ATTESA DI RISPOSTA dello Stato membro individuato	928	GERMANIA	565	441	42	82	691	69	168						
		SVEZIA	107	97	10	0									
		SPAGNA	69	36	1	32									
		PAESI BASSI	52	26	16	10									
		PORTOGALLO	41	31	0	10									
		FRANCIA	30	30	0	0									
		AUSTRIA	21	0	0	21									
		SVIZZERA	16	3	0	13									
		CROAZIA	16	16	0	0									
		SLOVENIA	10	10	0	0									
LITUANIA	1	1	0	0											
ISTRUTTORIA AVVIATA	265	Pronte da inviare	265	114	9	142	114	9	142						
		doc missing													
		ALTRO (doc ok/vuote/stand-by- dublin?- riconvertibili)													
Registrati absconded	679														
DI CUI : totali registrati in procedura al 26/09/2017	13682														
DI CUI ulteriori registrati in procedura dal 27/09/2017 con istruttoria avviata	222														

Minori stranieri non accompagnati sbarcati:

Anno **2014**: 13.026 Anno **2015**: 12.360 Anno **2016**: 25.846 Anno **2017**: 15648

