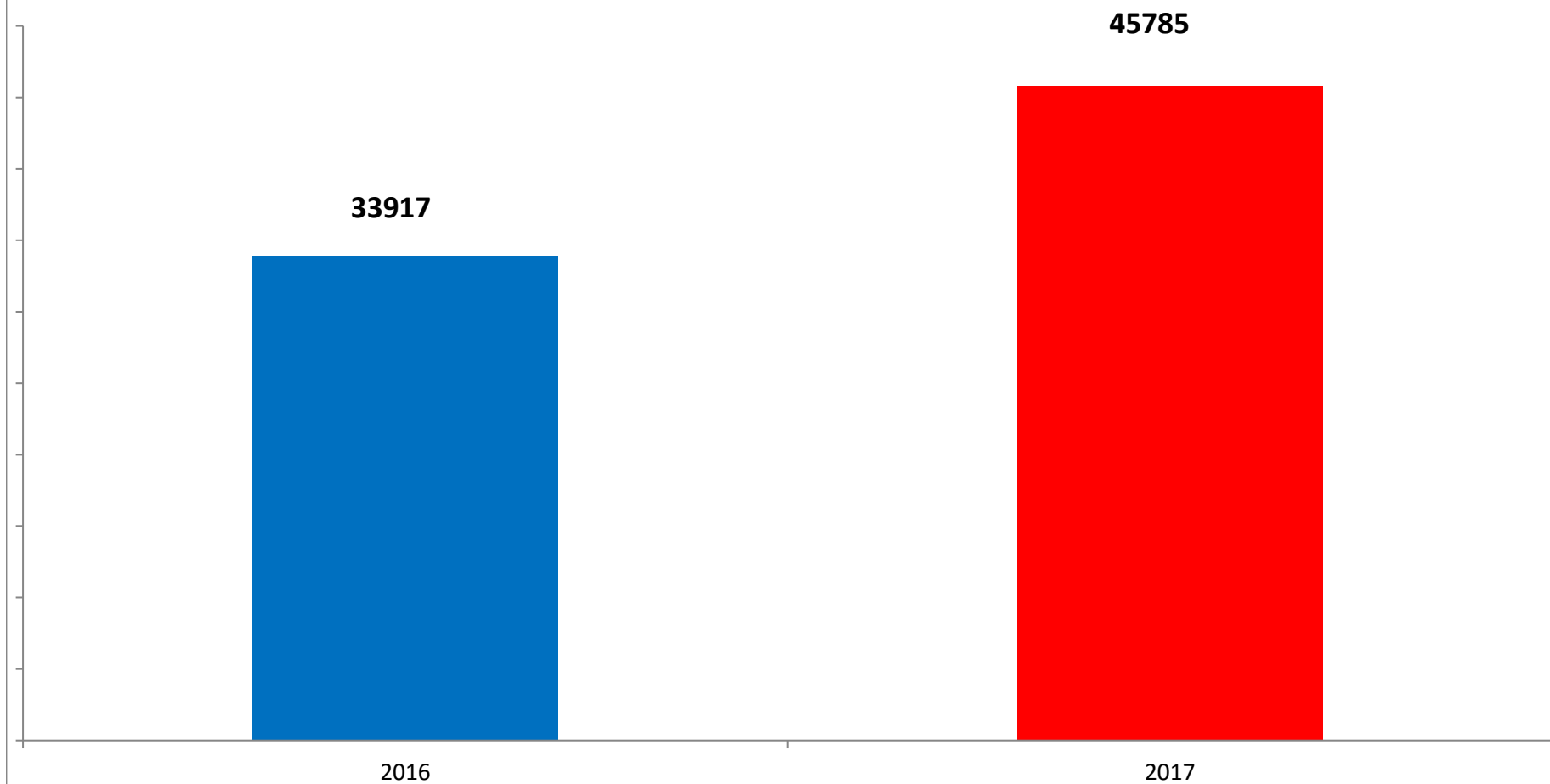
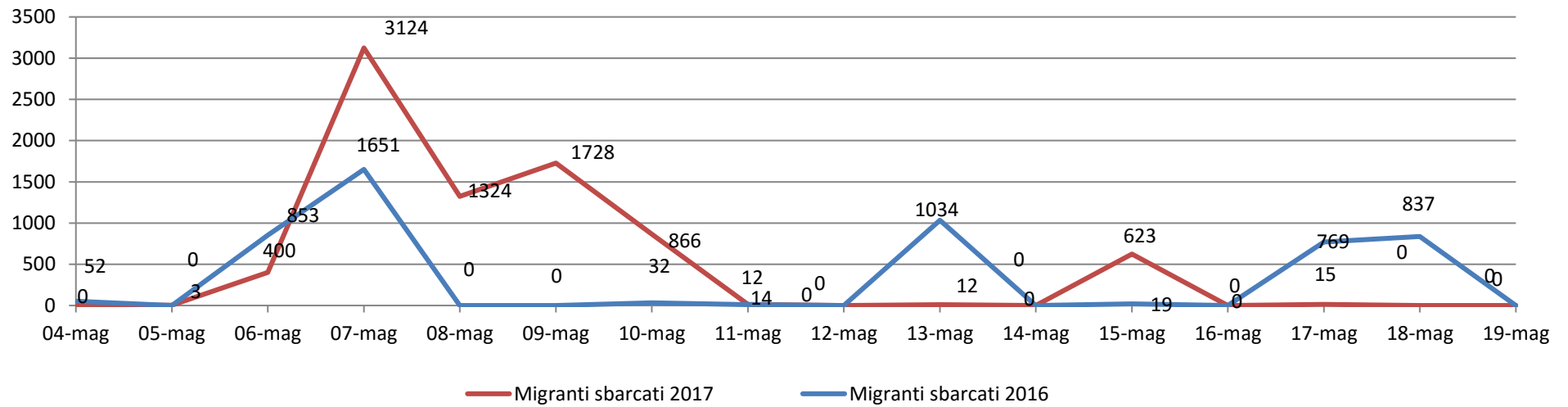


**Il grafico illustra la situazione relativa al numero dei migranti sbarcati a decorrere dal 1 gennaio 2017 fino al 19 maggio 2017 comparati con i dati riferiti allo stesso periodo dell'anno 2016**

**+ 34,99%**



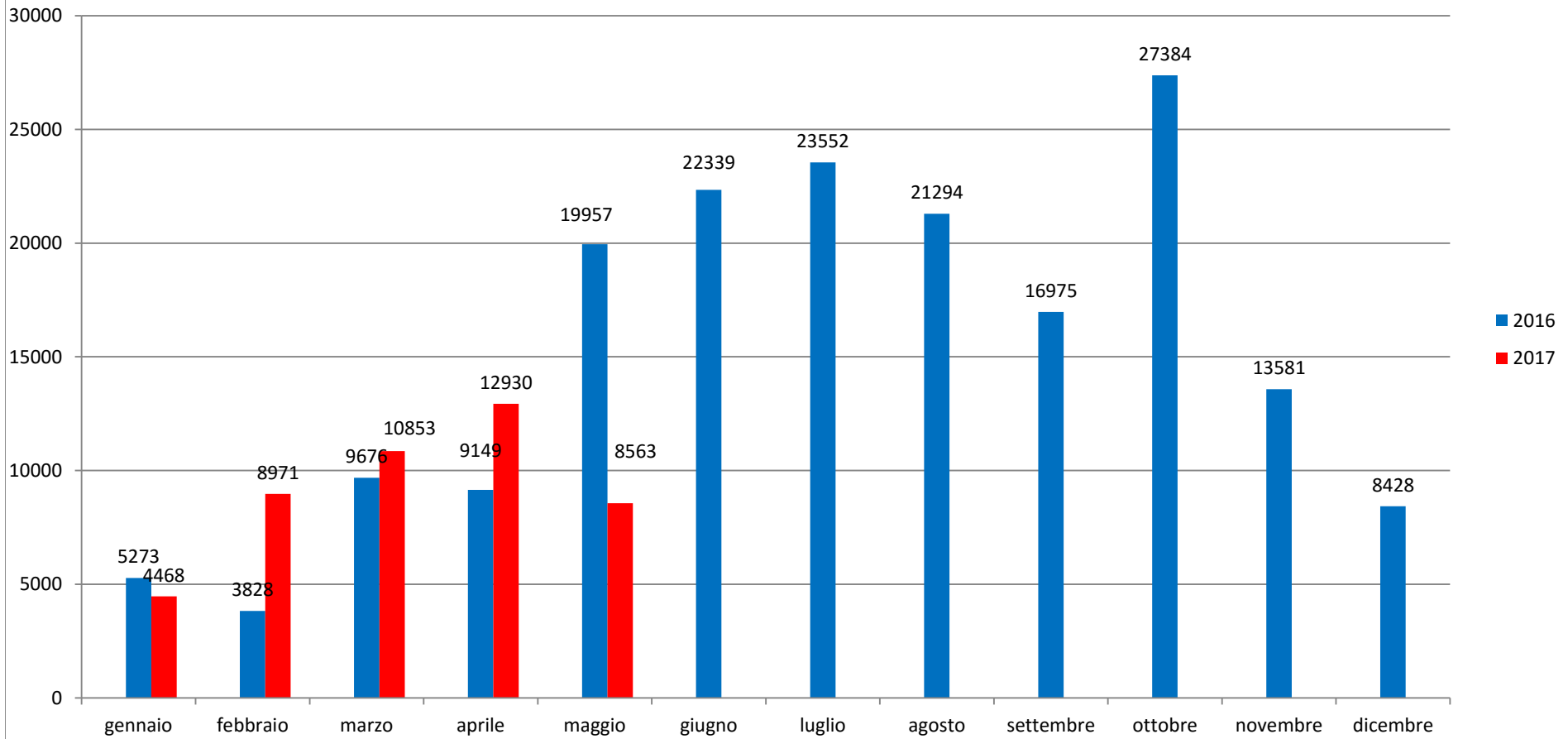
## Migranti sbarcati - confronto corrispondente periodo anno precedente



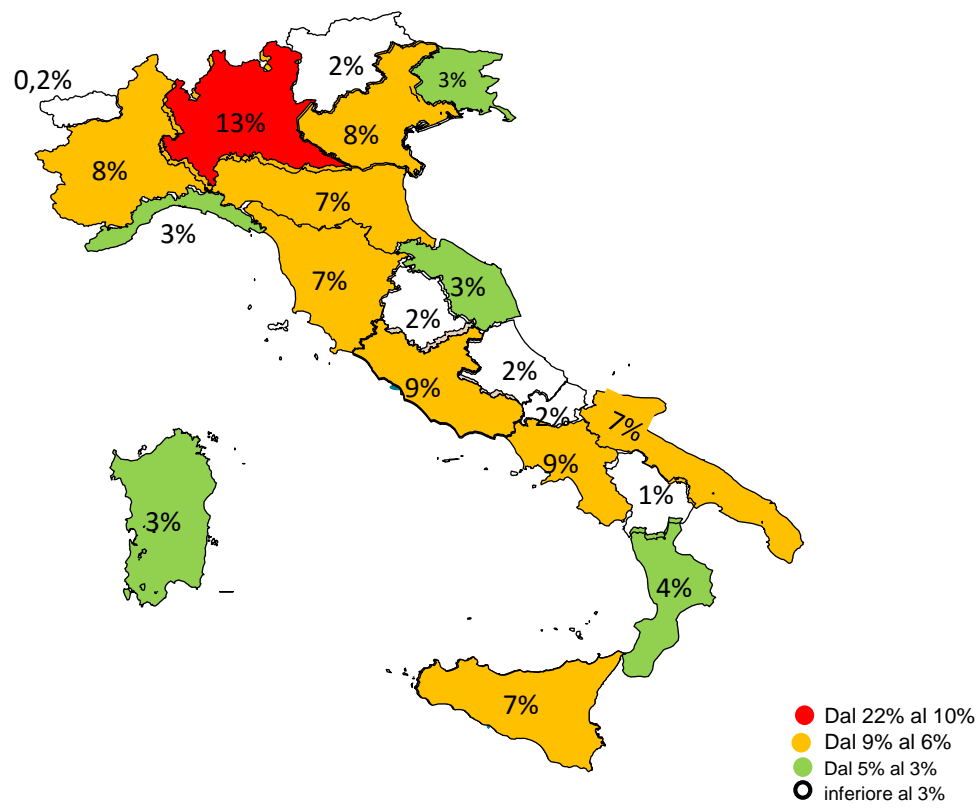
## Comparazione migranti sbarcati negli anni 2016/2017

2016: 181.436

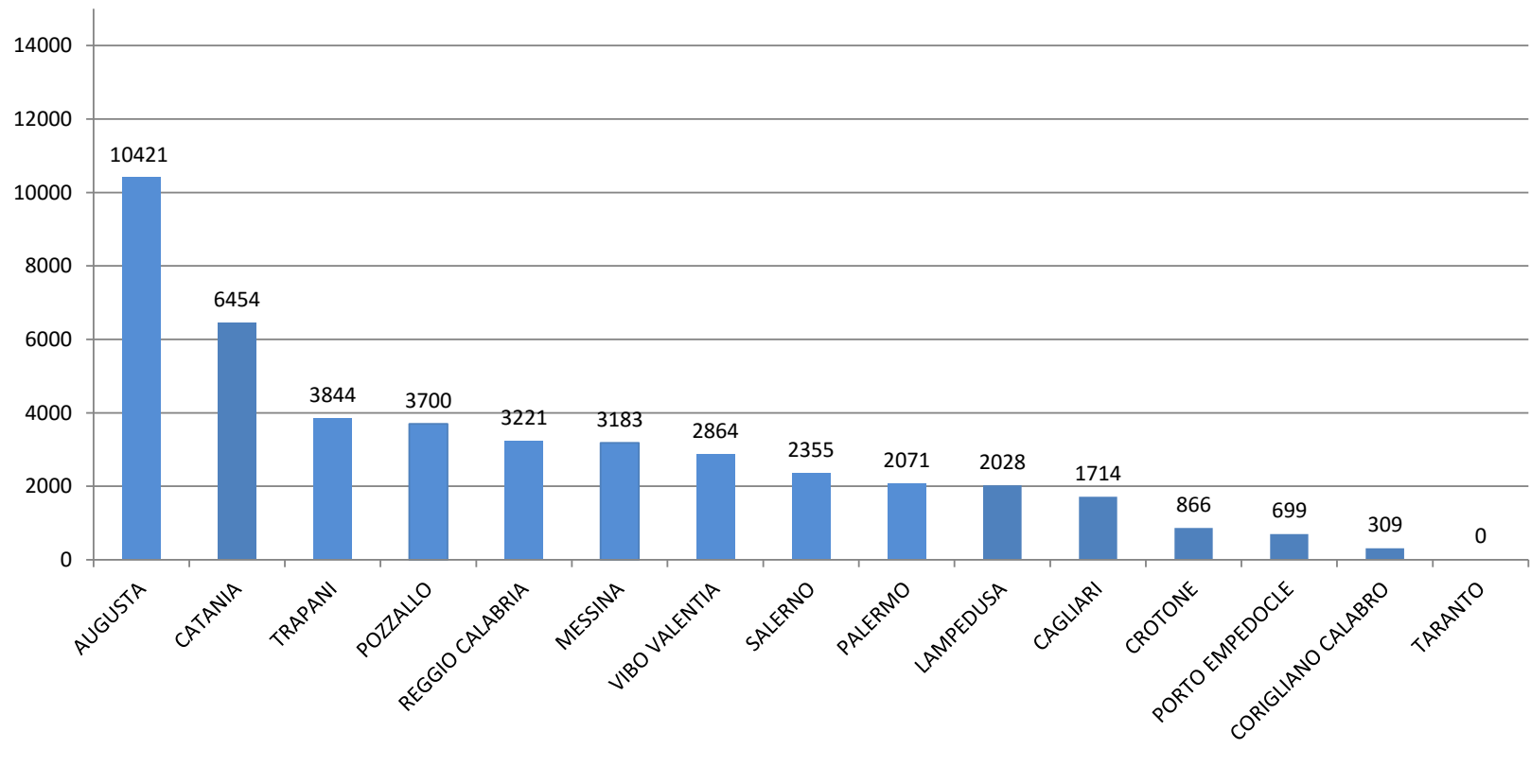
2017: 45785 (dato al 19 maggio 2017)



# Percentuale di distribuzione dei migranti



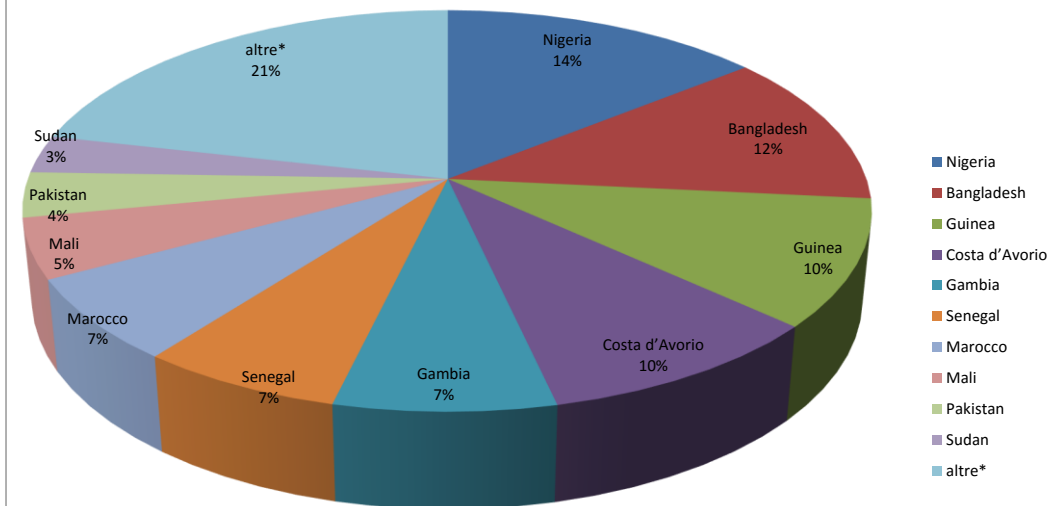
**Porti maggiormente interessati dagli sbarchi dal 01/01/2017 al  
19/05/2017**  
(esclusi rintracci a terra)



<b>Nazionalità dichiarate al momento dello sbarco anno 2017</b> (aggiornato al 19/05/2017)	
Nigeria	6.512
Bangladesh	5.649
Guinea	4.683
Costa d'Avorio	4.430
Gambia	3.326
Senegal	3.065
Marocco	3.055
Mali	2.206
Pakistan	1.662
Sudan	1.394
<i>altre*</i>	9.803
<b>Totale</b>	<b>45.785</b>

\*il dato potrebbe ricomprendere immigrati per i quali sono ancora in corso le attività di identificazione

Nazionalità dichiarate al momento dello sbarco al 19/05/2017



**DATI RELOCATION AGGIORNATI AL 12/05/2017**

	<b>Totali persone</b>	<b>SM</b>	<b>Totali persone</b>	<b>ADULTI/ pratiche</b>	<b>minori accomp</b>	<b>MSNA</b>	<b>tot adulti (C3/TC)</b>	<b>tot minori accomp.</b>	<b>tot. MSNA</b>
<b>RICOLLOCATI</b>	<b>5715</b>	BELGIO	121	118	3	0	<b>5258</b>	<b>455</b>	<b>2</b>
		CROAZIA	13	13	0	0			
		CYPRO	18	17	1	0			
		FINLANDIA	653	610	43	0			
		FRANCIA	330	270	60	0			
		GERMANIA	2048	1937	111	0			
		LATVIA	27	27	0	0			
		LITUANIA	8	7	1	0			
		LUSSEMBURGO	61	49	12	0			
		MALTA	47	45	2	0			
		NORVEGIA	680	609	71	0			
		OLANDA	564	505	57	2			
		PORTOGALLO	302	286	16	0			
		ROMANIA	45	44	1	0			
		SLOVENIA	35	35	0	0			
SPAGNA	144	142	2	0					
SVEZIA	39	33	6	0					
SVIZZERA	580	511	69	0					
RICHIESTE APPROVATE in attesa di TRANSFER	<b>1388</b>	BELGIO	2	23	10	0	<b>1242</b>	<b>144</b>	<b>2</b>
		SVIZZERA	70	112	24	0			
		CIPRO	20	16	1	0			
		GERMANIA	768	696	66	0			
		SPAGNA	4	3	1	0			
		FINLANDIA	38	37	1	0			
		CROAZIA	10	6	0	0			
		LITUANIA	10	10	0	0			
		LUSSEMBURGO	50	46	4	0			
		PAESI BASSI	8	43	5	0			
		NORVEGIA	135	119	14	2			
SVEZIA	100	131	18	0					
RICHIESTE INVIATE IN ATTESA DI APPROVAZIONE da parte dello Stato membro individuato	<b>1103</b>	BE	81	58	23	0	<b>943</b>	<b>156</b>	<b>4</b>
		CH	166	146	20	0			
		DE	611	515	92	4			
		ES	20	19	1	0			
		FI	14	14	0	0			
		FR	11	7	4	0			
		LU	26	25	1	0			
		LT	1	1	0	0			
		NL	61	56	5	0			
		RO	10	10	0	0			
SE	100	91	9	0					
SI	2	1	1	0					
RICHIESTE GIA' ISTRUITE IN ATTESA DI INDIVIDUAZIONE SM	<b>187</b>	Pronte da inviare	6	4	2	0	<b>166</b>	<b>10</b>	<b>11</b>
		doc missing	119	112	5	2			
		ALTRO (doc ok - vuote -stand by - dublin?)	62	50	3	9			
POTENZIALI ULTERIORI BENEFICIARI DELLA PROCEDURA	<b>ca 700</b>			ca 700			<b>ca 700</b>		<b>ca 700</b>



## Minori stranieri non accompagnati sbarcati:

Anno **2014**: 13.026 Anno **2015**: 12.360 Anno **2016**: 25.846 Anno **2017**: 6242

