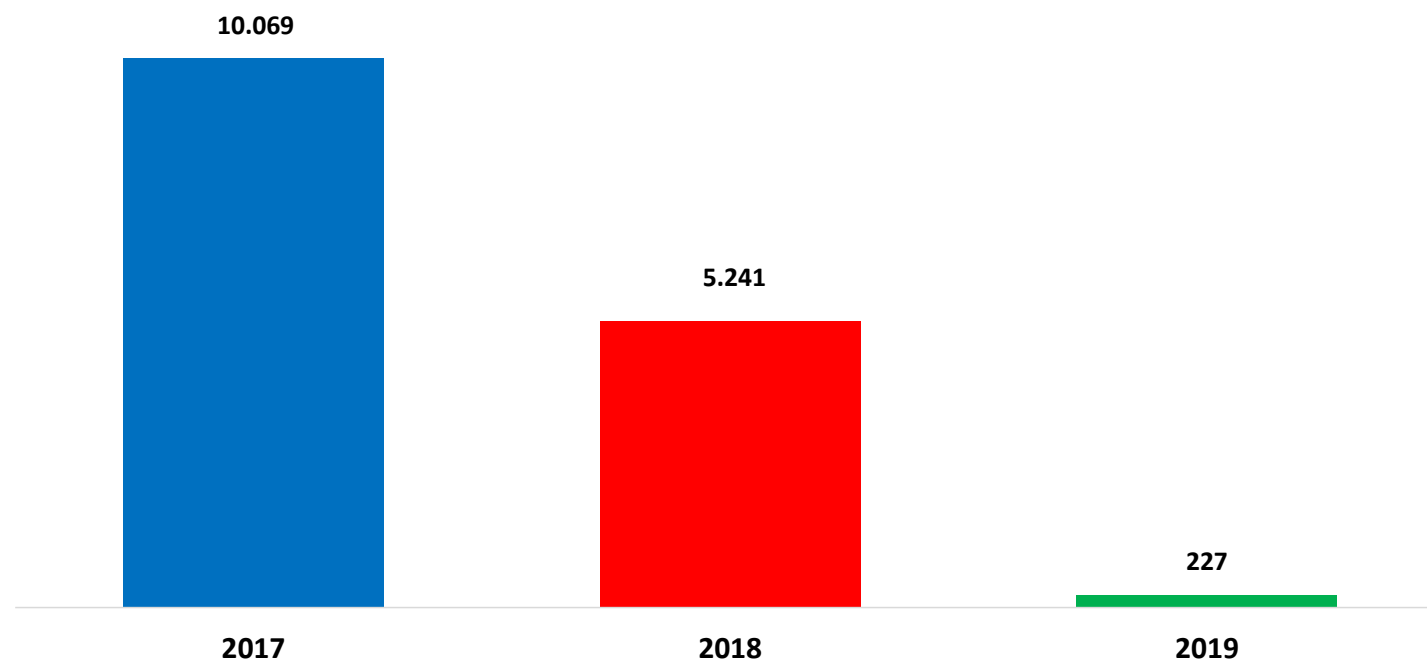


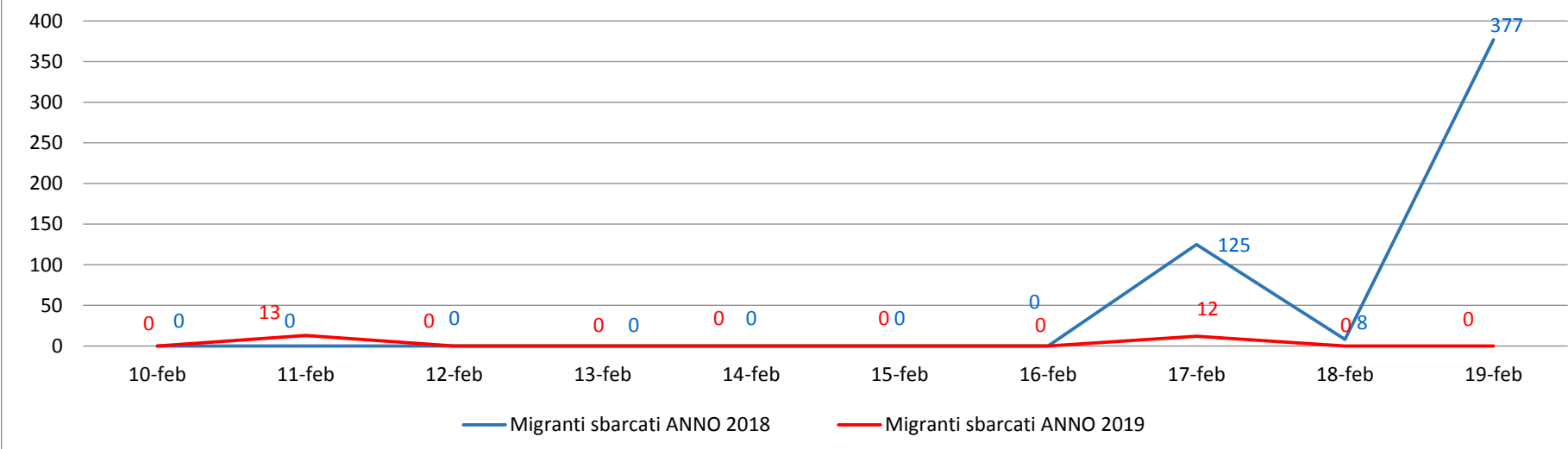
Il grafico illustra la situazione relativa al numero dei migranti sbarcati a decorrere dal 1 gennaio 2019 al 20 febbraio 2019* comparati con i dati riferiti allo stesso periodo degli anni 2017 (-97,75%) e 2018 (-95,67%)



*I dati si riferiscono agli eventi di sbarco rilevati entro le ore 8:00 del giorno di riferimento

Fonte: Dipartimento della Pubblica sicurezza

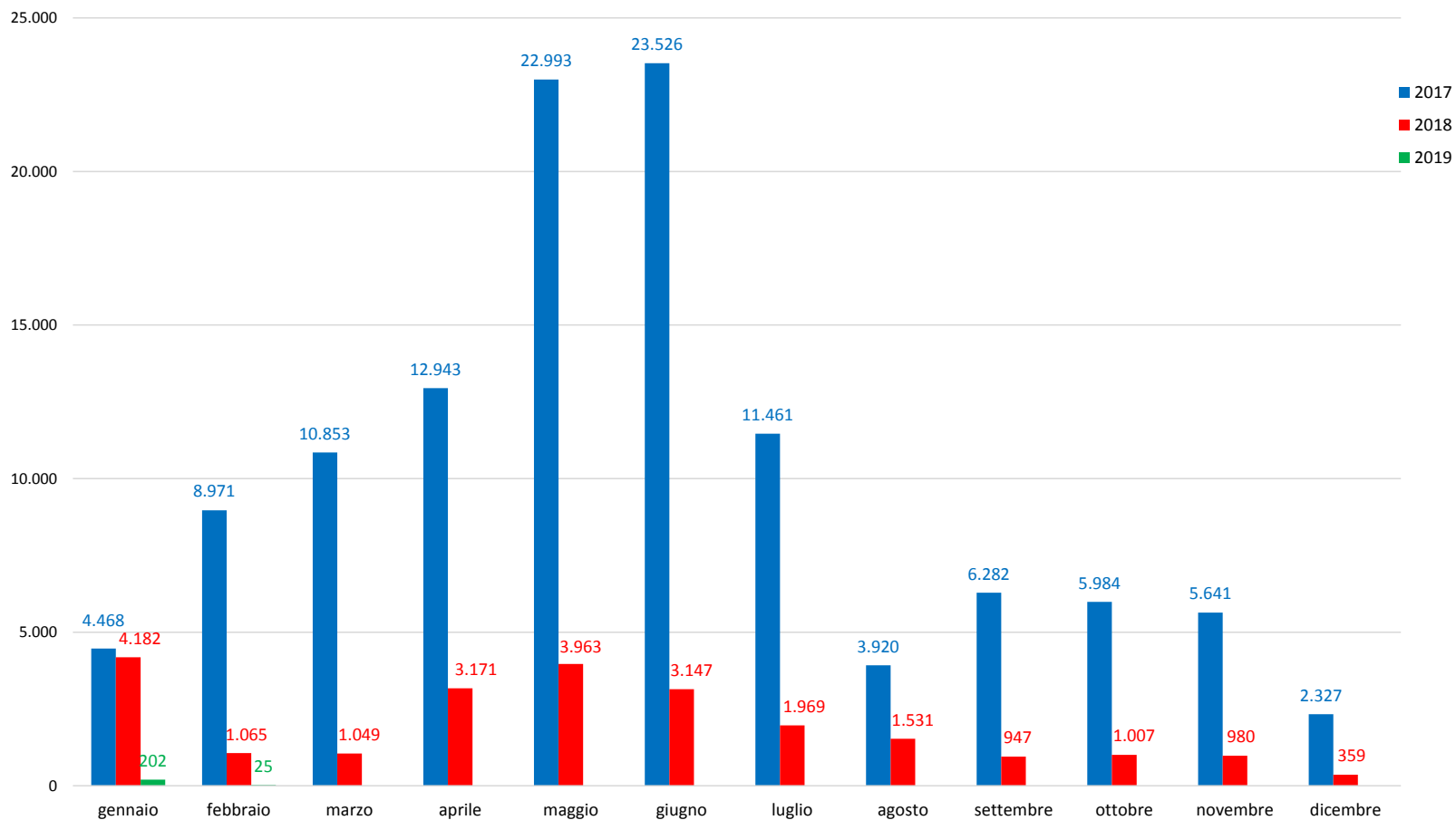
Migranti sbarcati - confronto corrispondente periodo anno precedente



Fonte: Dipartimento della Pubblica sicurezza

Comparazione migranti sbarcati negli anni 2017/2018/2019

2017: 119.369 2018: 23.370 2019: 227 (dato al 20 febbraio 2019)



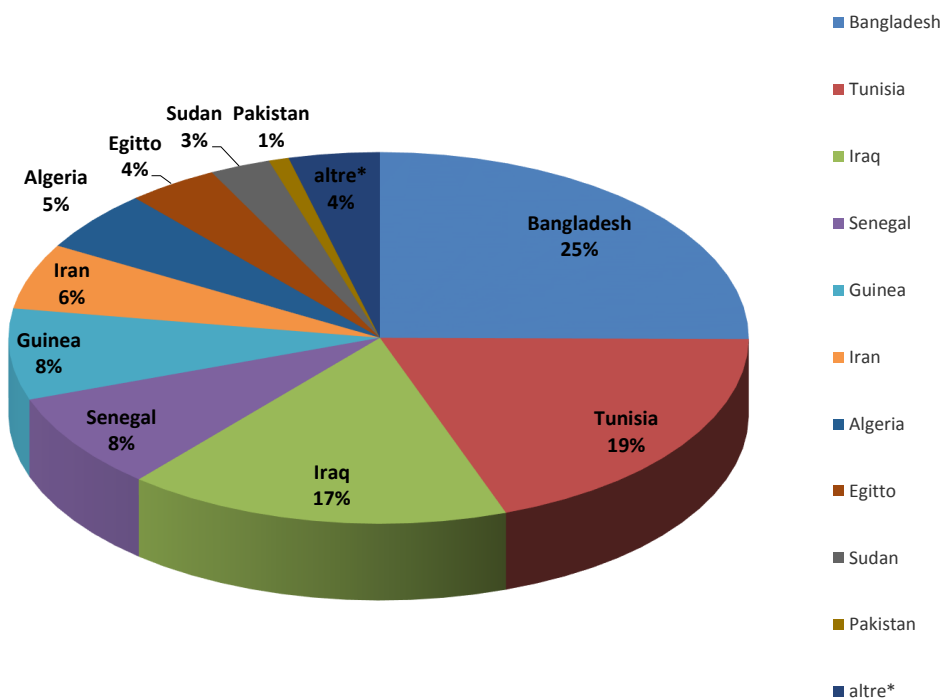
Fonte: Dipartimento della Pubblica sicurezza

Nazionalità dichiarate al momento dello sbarco anno 2019 (aggiornato al 20 febbraio 2019)	
Bangladesh	57
Tunisia	44
Iraq	38
Senegal	19
Guinea	18
Iran	13
Algeria	12
Egitto	9
Sudan	6
Pakistan	2
altre*	9
Totale	227

*il dato potrebbe ricomprendere immigrati per i quali sono ancora in corso le attività di identificazione

Fonte: Dipartimento della Pubblica sicurezza

Nazionalità dichiarate al momento dello sbarco al 20 febbraio 2019



* il dato potrebbe ricomprendere immigrati per i quali sono ancora in corso le attività di identificazione

Fonte: Dipartimento della pubblica sicurezza

Minori stranieri non accompagnati sbarcati:

Anno **2017**: 15.779 Anno **2018**: 3.536 Anno **2019**: 45

