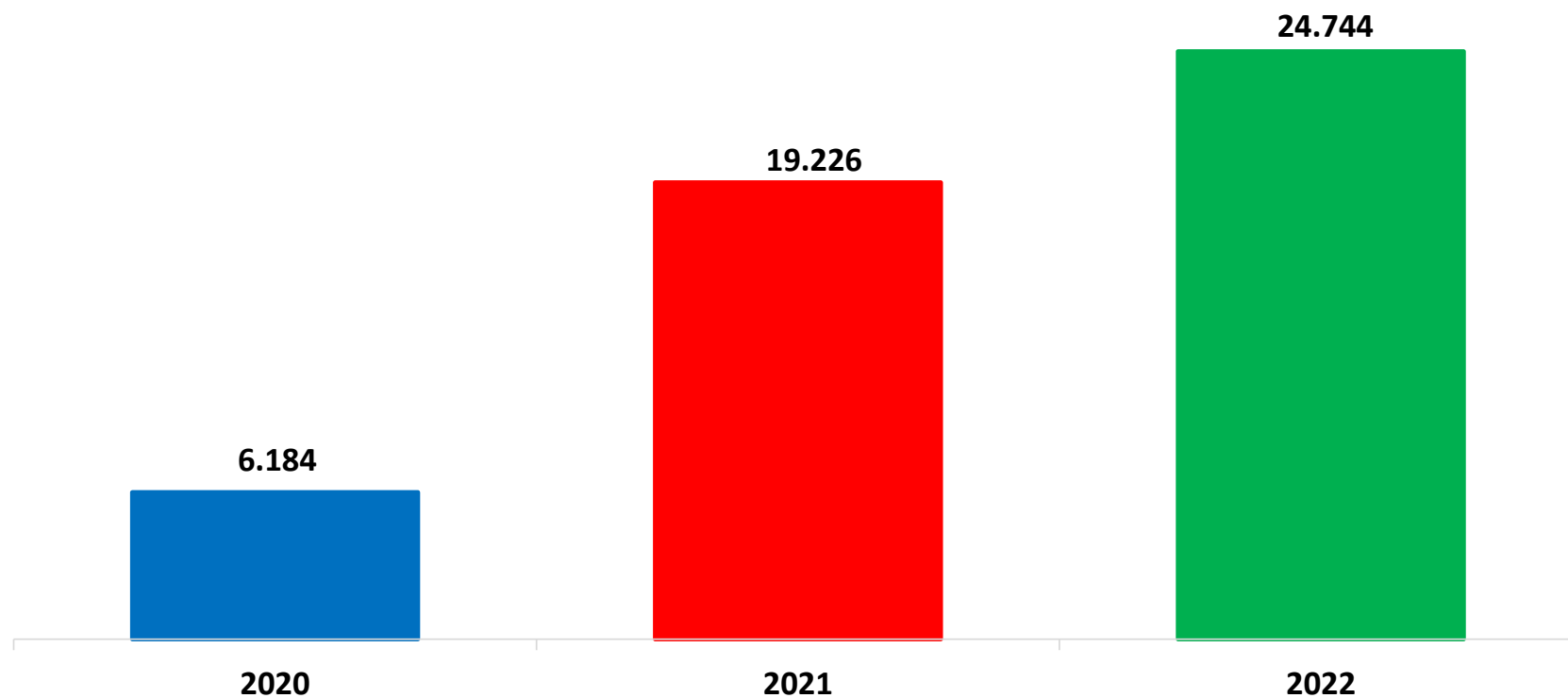


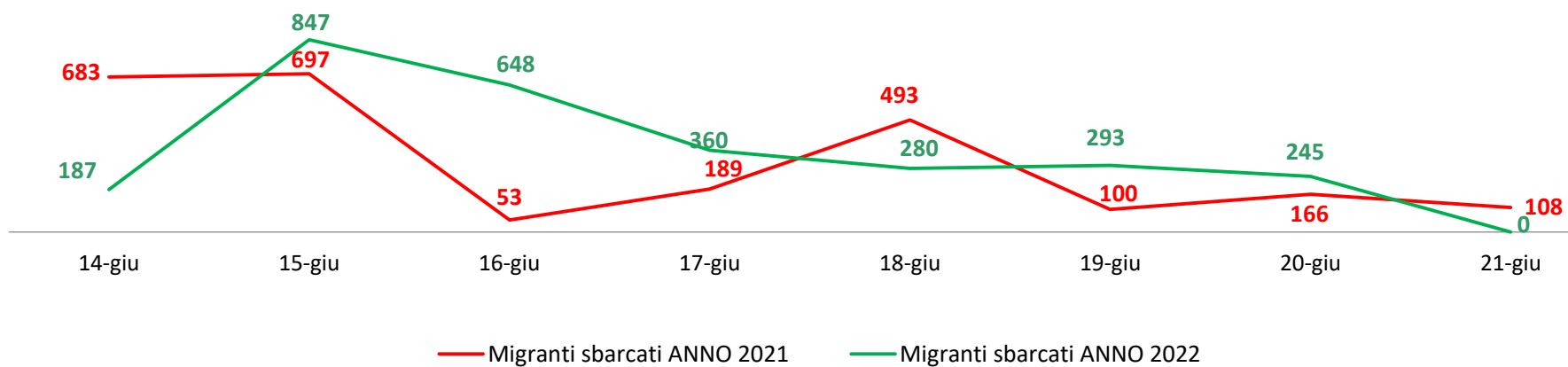
**Il grafico illustra la situazione relativa al numero dei migranti sbarcati a decorrere dal 1 gennaio 2022 al 21 giugno 2022\* comparati con i dati riferiti allo stesso periodo degli anni 2020 e 2021**



\*I dati si riferiscono agli eventi di sbarco rilevati entro le ore 8:00 del giorno di riferimento.

Fonte: Dipartimento della Pubblica sicurezza. I dati sono suscettibili di successivo consolidamento.

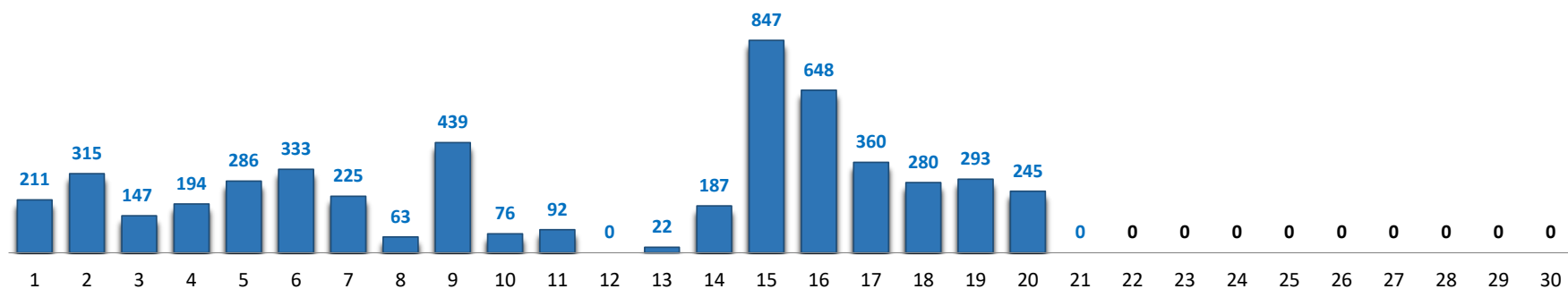
## Migranti sbarcati\* - confronto corrispondente periodo anno precedente



\*I dati si riferiscono agli eventi di sbarco rilevati entro le ore 8:00 del giorno di riferimento

Fonte: Dipartimento della Pubblica sicurezza. I dati sono suscettibili di successivo consolidamento.

## Migranti sbarcati per giorno al 21 Giugno 2022\* - mese di Giugno



\*I dati si riferiscono agli eventi di sbarco rilevati entro le ore 8:00 del giorno di riferimento

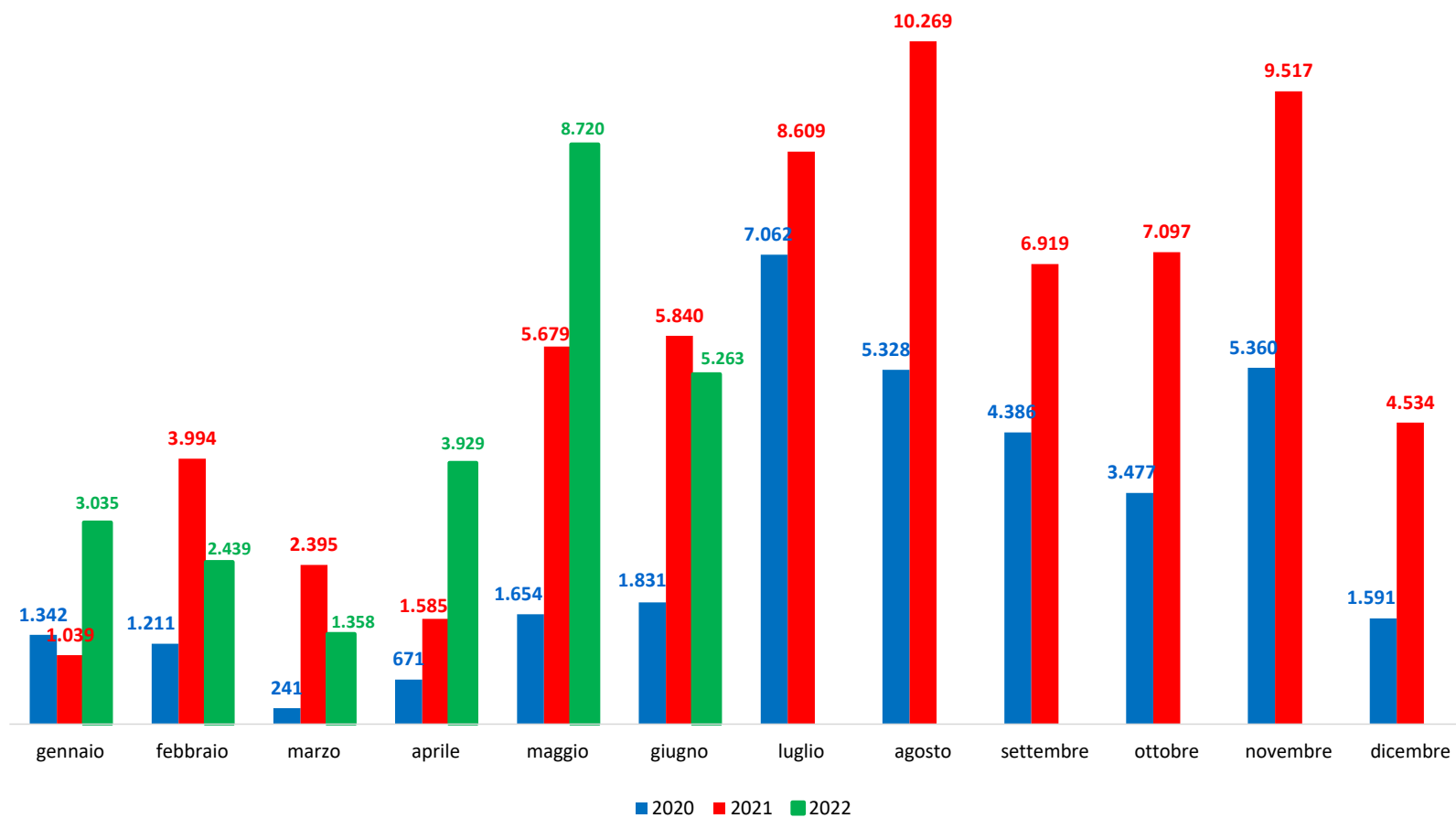
Fonte: Dipartimento della Pubblica sicurezza. I dati sono suscettibili di successivo consolidamento.

## Comparazione migranti sbarcati negli anni 2020/2021/2022

2020:34.154

2021:67.477

2022:24.744\*



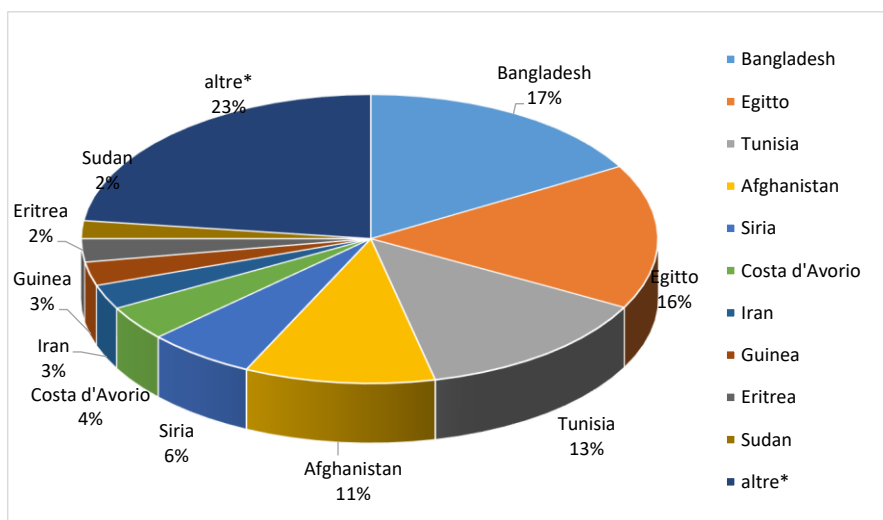
Fonte: Dipartimento della Pubblica sicurezza. I dati sono suscettibili di successivo consolidamento.

Nazionalità dichiarate al momento dello sbarco anno 2022 (aggiornato al 21 giugno 2022)	
Bangladesh	4.120
Egitto	4.017
Tunisia	3.352
Afghanistan	2.629
Siria	1.494
Costa d'Avorio	967
Iran	679
Guinea	655
Eritrea	646
Sudan	493
altre*	5.692
<b>Totale**</b>	<b>24.744</b>

\*il dato potrebbe ricomprendere immigrati per i quali sono ancora in corso le attività di identificazione.

\*\*I dati si riferiscono agli eventi di sbarco rilevati entro le ore 8:00 del giorno di riferimento.

Fonte: Dipartimento della Pubblica sicurezza. I dati sono suscettibili di successivo consolidamento.

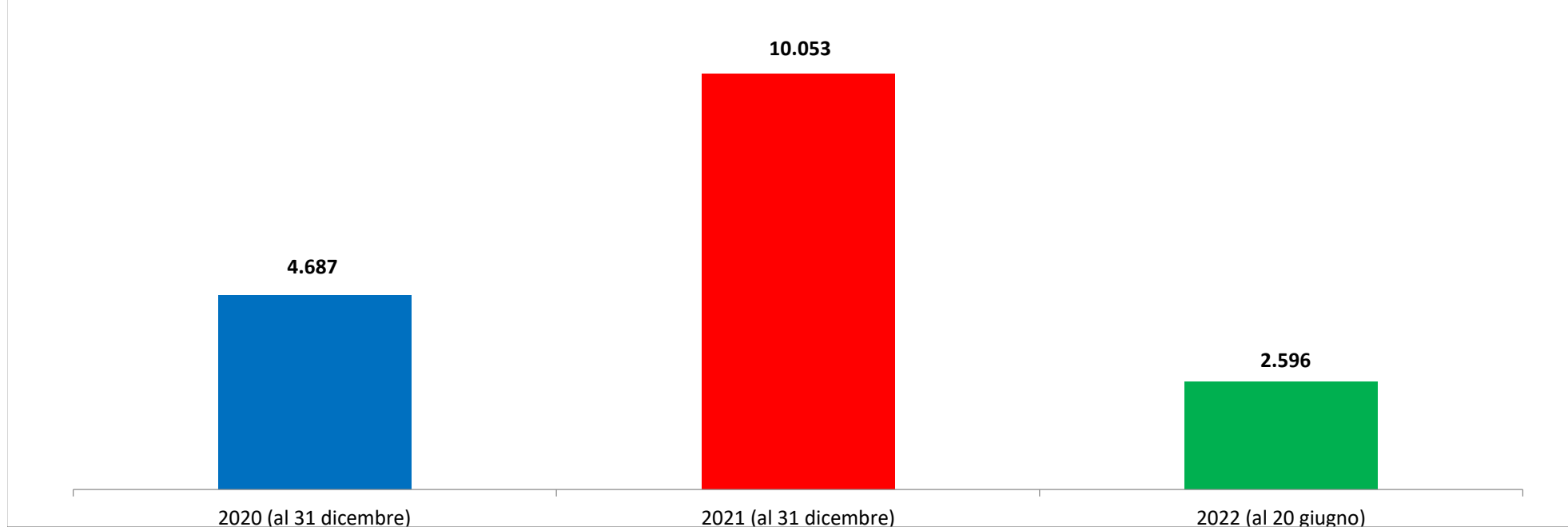


\* il dato potrebbe ricomprendere immigrati per i quali sono ancora in corso le attività di identificazione

\*\*I dati si riferiscono agli eventi di sbarco rilevati entro le ore 8:00 del giorno di riferimento

Fonte: Dipartimento della pubblica sicurezza. I dati sono suscettibili di successivo consolidamento.

**Minori stranieri non accompagnati sbarcati:**  
Anno **2020**: 4.687   Anno **2021** 10.053   Anno **2022**: 2.596



Fonte: Dipartimento della Pubblica sicurezza. I dati sono suscettibili di successivo consolidamento.