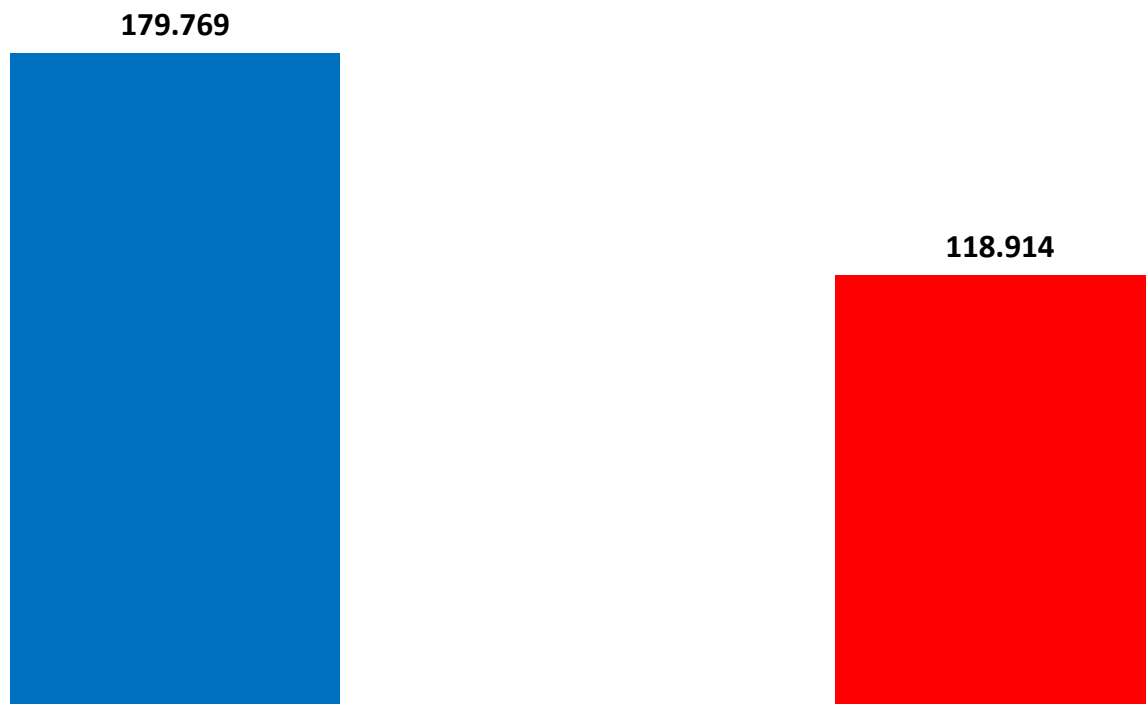


Il grafico illustra la situazione relativa al numero dei migranti sbarcati a decorrere dal 1 gennaio 2017 fino al 22 dicembre 2017* comparati con i dati riferiti allo stesso periodo dell'anno 2016

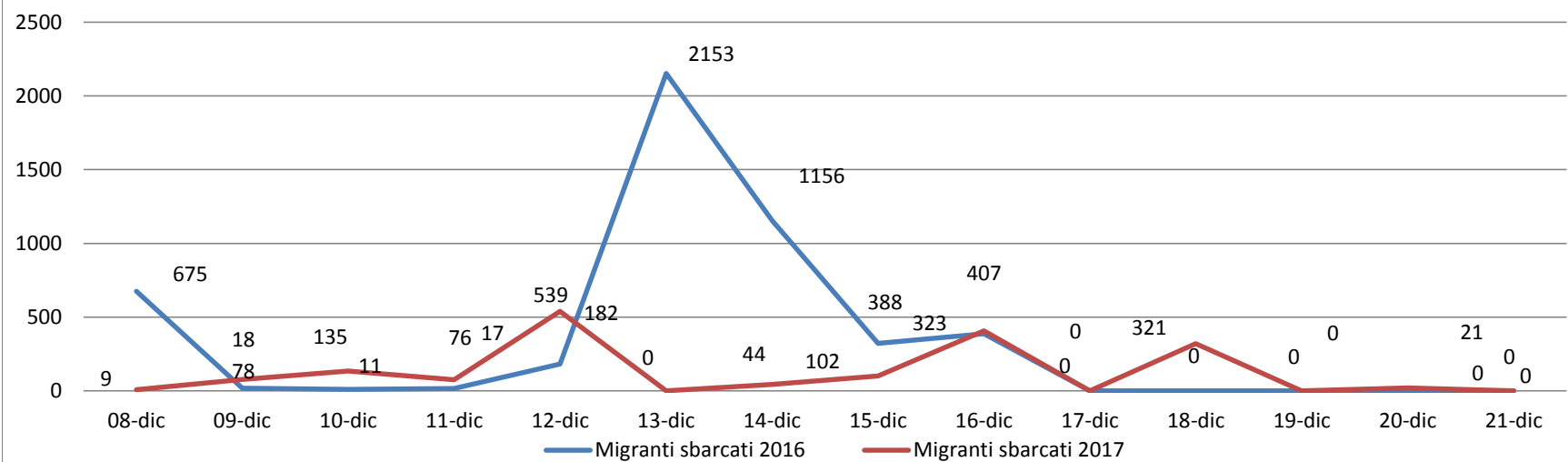
-33,85%



*I dati si riferiscono agli eventi di sbarco rilevati entro le ore 8:00 del giorno di riferimento

Fonte: Dipartimento della Pubblica sicurezza

Migranti sbarcati - confronto corrispondente periodo anno precedente

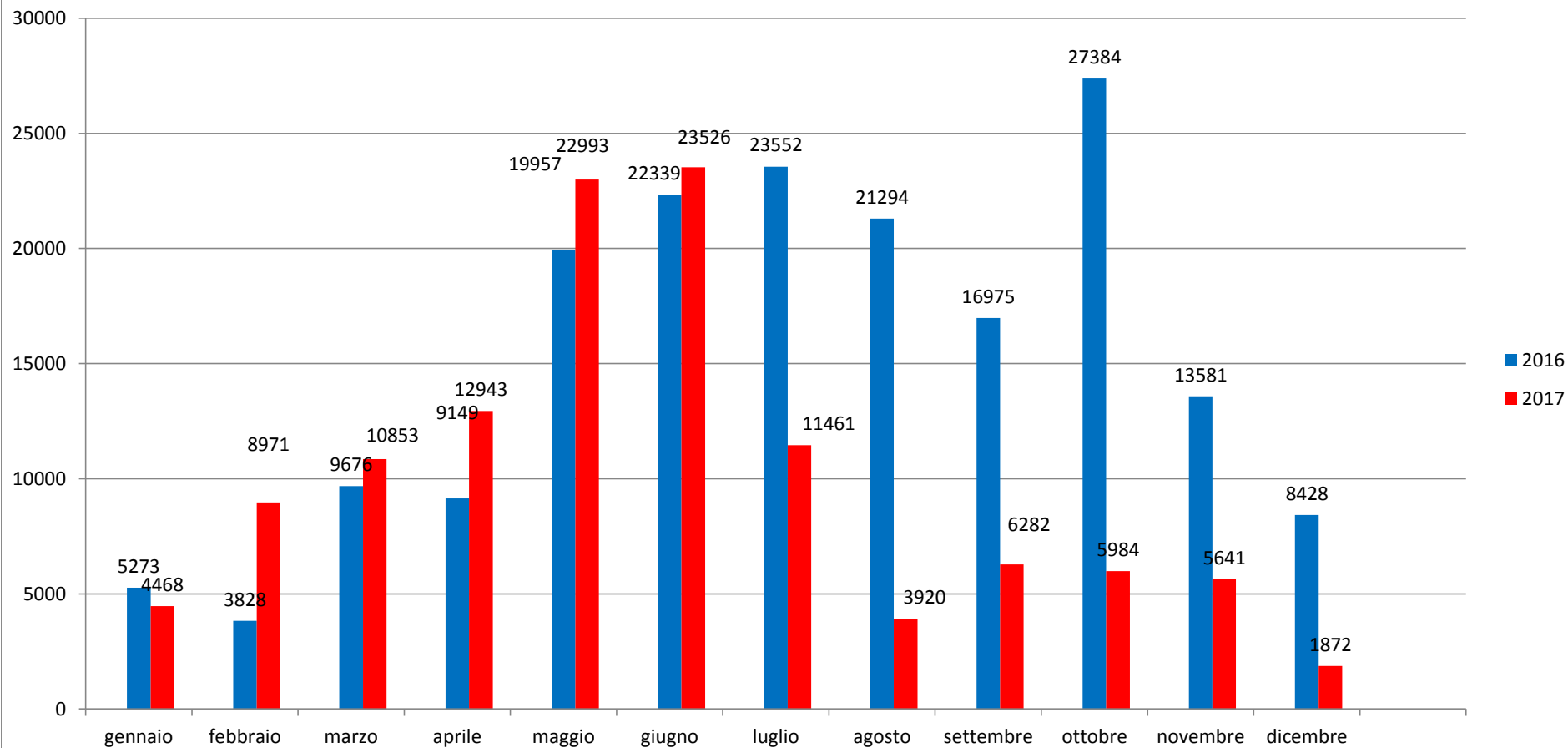


*Fonte: Dipartimento della Pubblica sicurezza

Comparazione migranti sbarcati negli anni 2016/2017

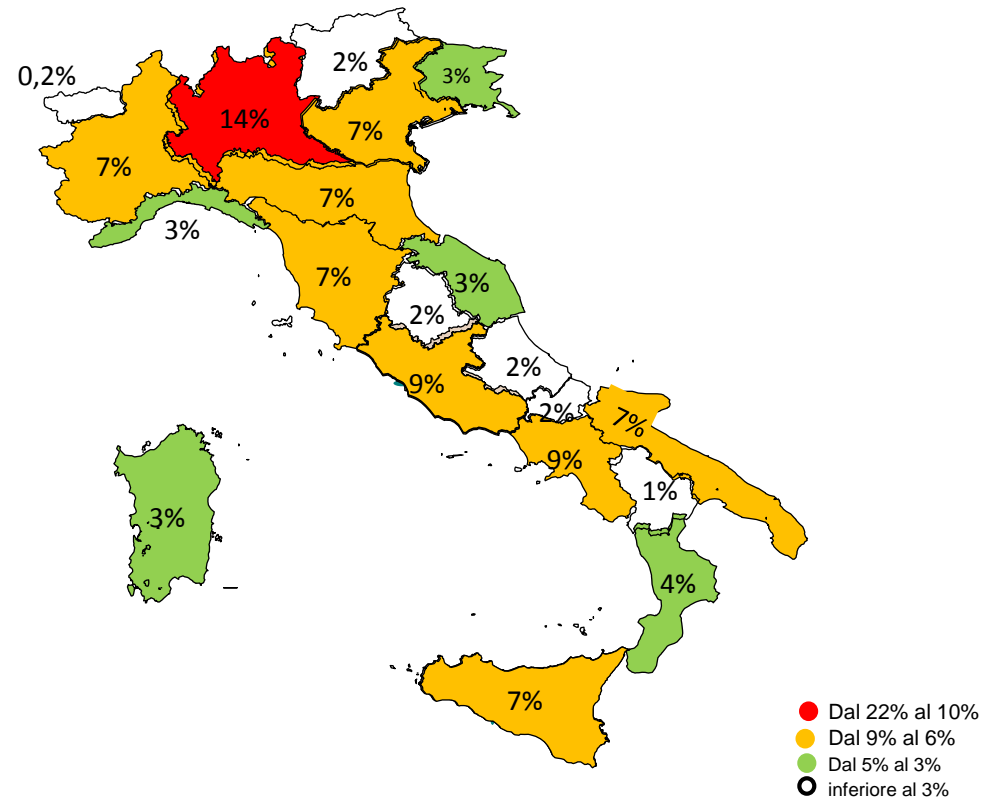
2016: 181.436

2017: 118.914 (dato al 22 dicembre 2017)

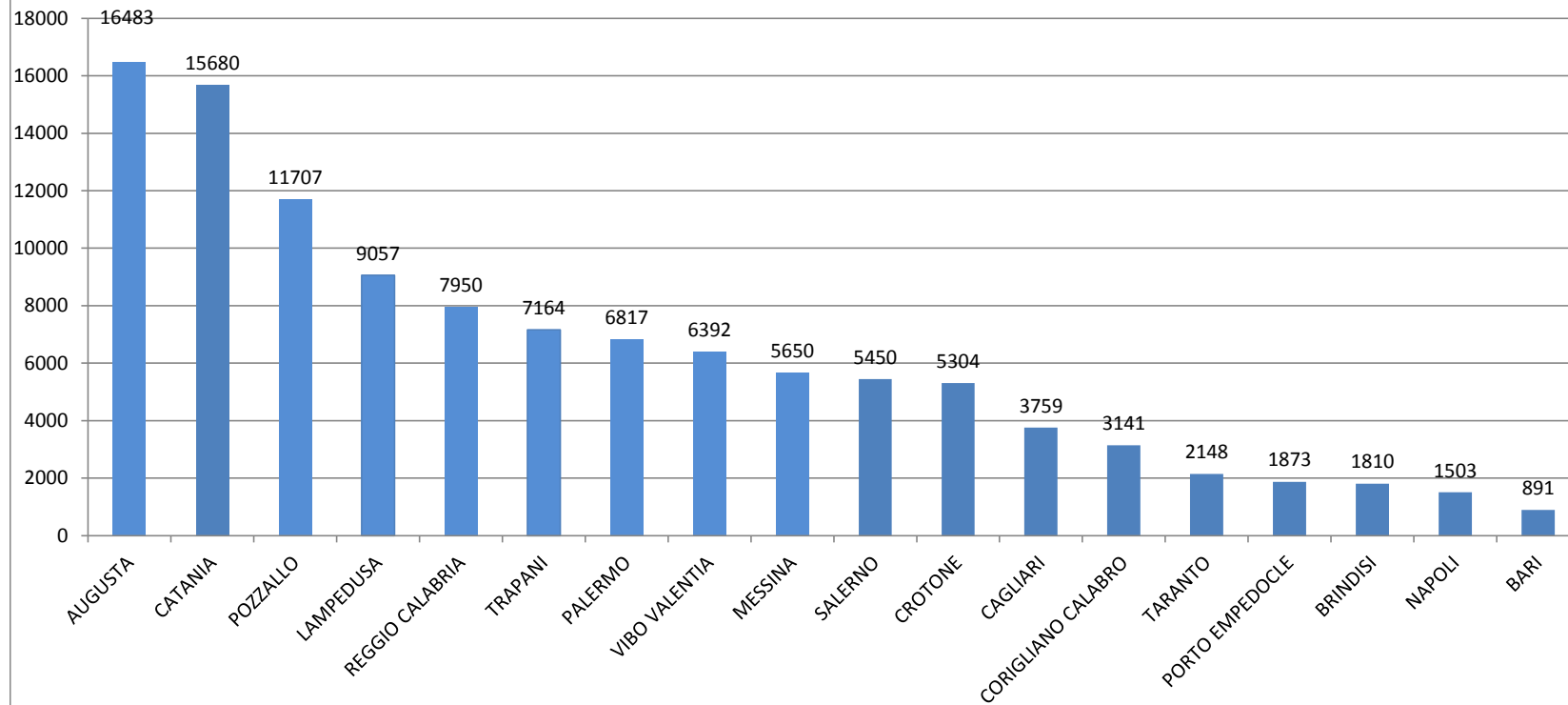


*Fonte: Dipartimento della Pubblica sicurezza

Percentuale di distribuzione dei migranti



Porti maggiormente interessati dagli sbarchi dal 01/01/2017 al 22/12/2017



*Fonte: Dipartimento della Pubblica sicurezza

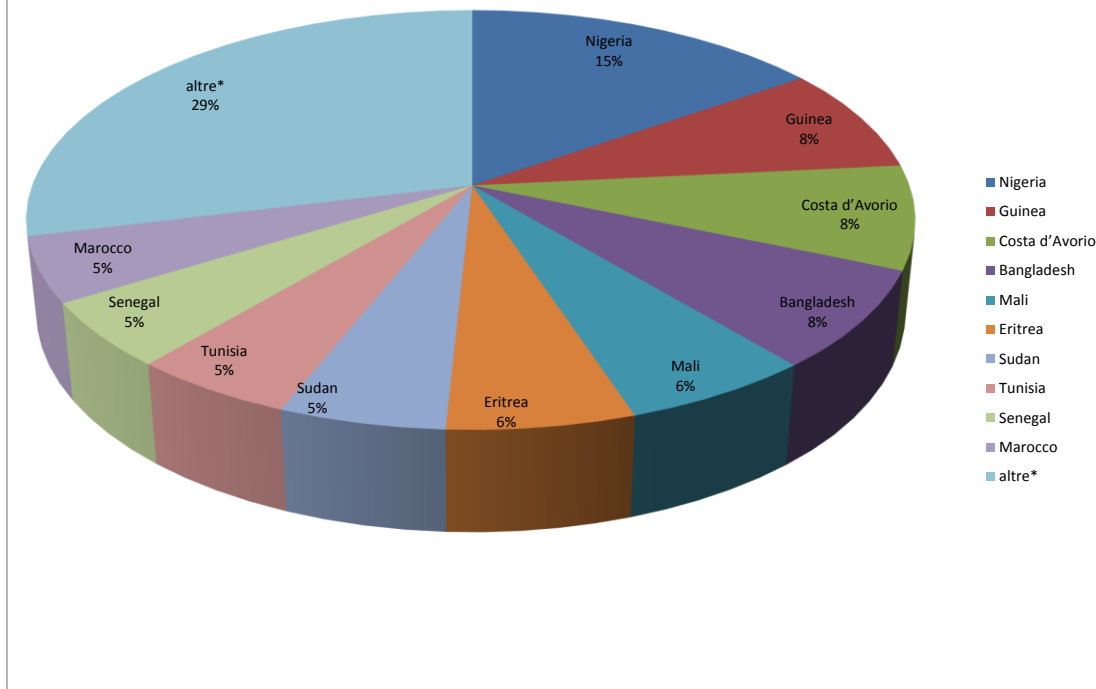
**Nazionalità dichiarate al momento dello sbarco
anno 2017** (aggiornato al 22/12/2017)

Nigeria	18.153
Guinea	9.693
Costa d'Avorio	9.504
Bangladesh	8.995
Mali	7.114
Eritrea	6.953
Sudan	6.172
Tunisia	6.092
Senegal	5.994
Marocco	5.928
<i>altre*</i>	34.316
Totale	118.914

*il dato potrebbe ricomprendere immigrati per i quali sono ancora in corso le attività di identificazione

Fonte: Dipartimento della Pubblica sicurezza

Nazionalità dichiarate al momento dello sbarco al 22/12/2017



*il dato potrebbe ricomprendere immigrati per i quali sono ancora in corso le attività di identificazione

Fonte: Dipartimento della Pubblica sicurezza

DATI RELOCATION AGGIORNATI AL 15/12/2017

Stato della procedura		Totali persone	SM	Totali persone	ADULTI/ pratiche	minori accomp	MSNA	tot adulti (C3/TC)	tot minori accomp.	tot. MSNA	Nazionalità eligibili/interessate									
PROCEDURA DEFINITA 12032	RICOLLOCATI	11195	GERMANIA	4647	4240	402	5	10038	1064	93	ERITREA	10612								
			SVEZIA	1214	1070	144	0				SYRIA	492								
			PAESI BASSI	892	772	119	1				CENTRAFRICA	17								
			SVIZZERA	891	734	87	70				YEMEN	20								
			NORVEGIA	816	728	86	2				STATELESS	13								
			FINLANDIA	779	733	46	0				IRAQ	13								
			BELGIO	439	366	73	0				ETHIOPIA	12								
			FRANCIA	414	350	51	13				AFGHANISTAN	8								
			PORTOGALLO	330	313	17	0				MAROCCO	6								
			LUSSEMBURGO	241	218	23	0				TUNISIA	1								
			SPAGNA	205	202	3	0				SUDAN	1								
			MALTA	67	60	7	0				QATAR	0								
			SLOVENIA	60	59	1	0				MOZAMBICO	0								
			CIPRO	47	45	2	0				BURUNDI	0								
			ROMANIA	45	44	1	0				BHUTAN	0								
			LITUANIA	29	28	1	0				BAHRAIN	0								
			LETTONIA	27	27	0	0				11195									
			CROAZIA	21	21	0	0													
			AUSTRIA	17	14	1	2													
			BULGARIA	10	10	0	0													
			ESTONIA	4	4	0	0													
			IN CORSO DI TRASFERIMENTO	837	GERMANIA	396	348				24	24	724	51	62	SVEZIA	132	118	14	0
					FRANCIA	119	119				0	0				BELGIO	56	36	5	15
					LETTONIA	29	29				0	0				SLOVENIA	26	26	0	0
					PAESI BASSI	19	7				1	11				PAESI BASSI	19	7	1	11
					PORTOGALLO	16	15				1	0				PORTOGALLO	16	15	1	0
					SVIZZERA	13	2				0	11				SVIZZERA	13	2	0	11
AUSTRIA	12	9			2	1	AUSTRIA	12	9	2	1									
LUSSEMBURGO	8	4			4	0	LUSSEMBURGO	8	4	4	0									
SPAGNA	5	5			0	0	SPAGNA	5	5	0	0									
ESTONIA	5	5			0	0	ESTONIA	5	5	0	0									
CIPRO	1	1			0	0	CIPRO	1	1	0	0									
ISTRUTTORIA COMPLETATA IN ATTESA DI RISPOSTA dello Stato membro individuato	928	GERMANIA			565	441	42	82	691	69	168	SVEZIA				107	97	10	0	
		SPAGNA			69	36	1	32				SPAGNA				69	36	1	32	
		PAESI BASSI			52	26	16	10				PAESI BASSI				52	26	16	10	
		PORTOGALLO	41	31	0	10	PORTOGALLO	41				31	0	10						
		FRANCIA	30	30	0	0	FRANCIA	30				30	0	0						
		AUSTRIA	21	0	0	21	AUSTRIA	21				0	0	21						
		SVIZZERA	16	3	0	13	SVIZZERA	16				3	0	13						
		CROAZIA	16	16	0	0	CROAZIA	16				16	0	0						
		SLOVENIA	10	10	0	0	SLOVENIA	10				10	0	0						
		LITUANIA	1	1	0	0	LITUANIA	1				1	0	0						
ISTRUTTORIA AVVIATA	265	Pronte da inviare	265	114	9	142	114	9	142	doc missing										
		ALTRO (doc ok/vuote/stand-by- dublin?- riconvertibili)																		
Registrati absconded		679																		
DI CUI : totali registrati in procedura al 26/09/2017		13682																		
DI CUI ulteriori registrati in procedura dal 27/09/2017 con istruttoria avviata		222																		

Minori stranieri non accompagnati sbarcati:

Anno **2014**: 13.026 Anno **2015**: 12.360 Anno **2016**: 25.846 Anno **2017**: 15648

