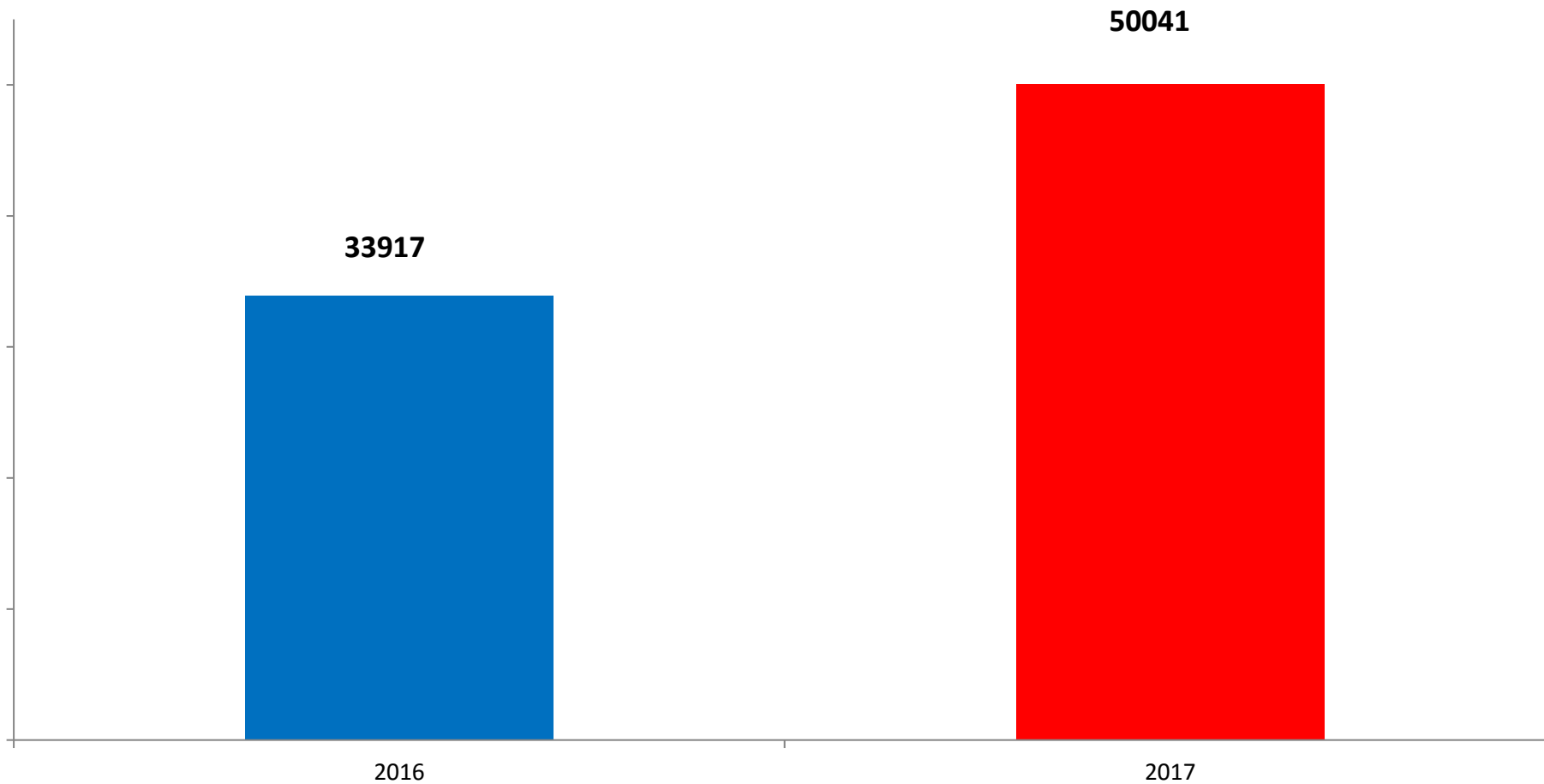
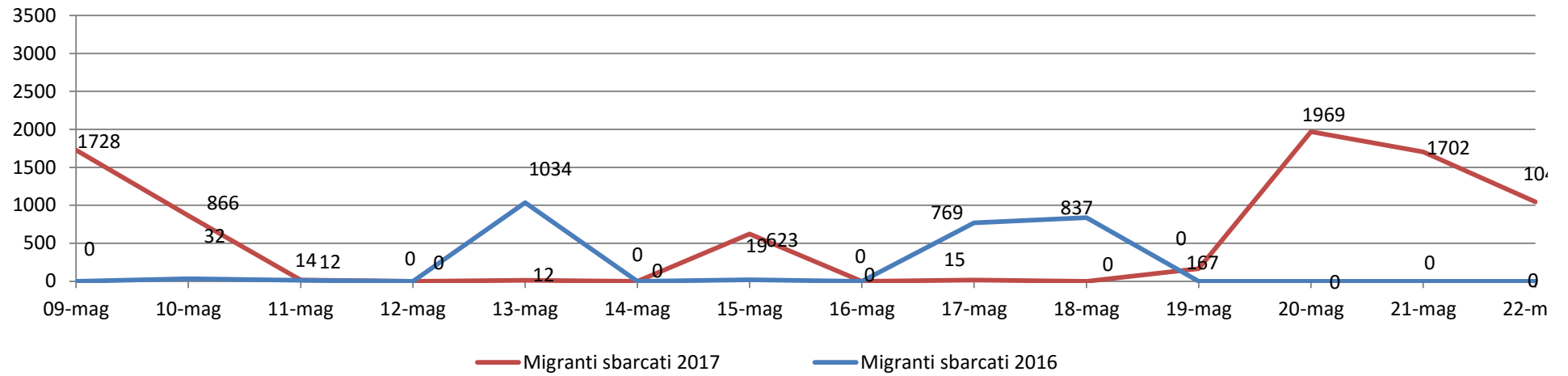


Il grafico illustra la situazione relativa al numero dei migranti sbarcati a decorrere dal 1 gennaio 2017 fino al 22 maggio 2017 comparati con i dati riferiti allo stesso periodo dell'anno 2016

+ 47,54%



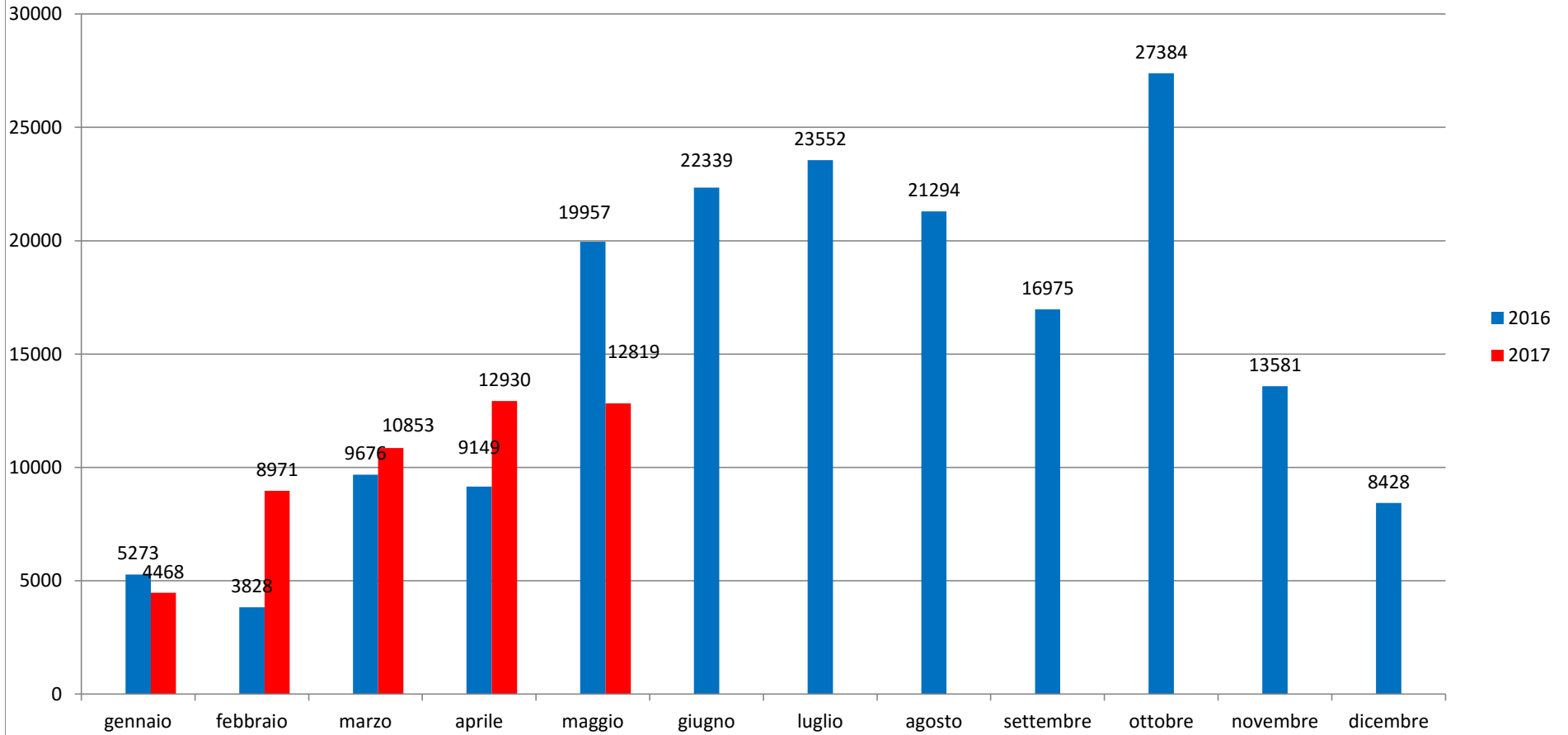
Migranti sbarcati - confronto corrispondente periodo anno precedente



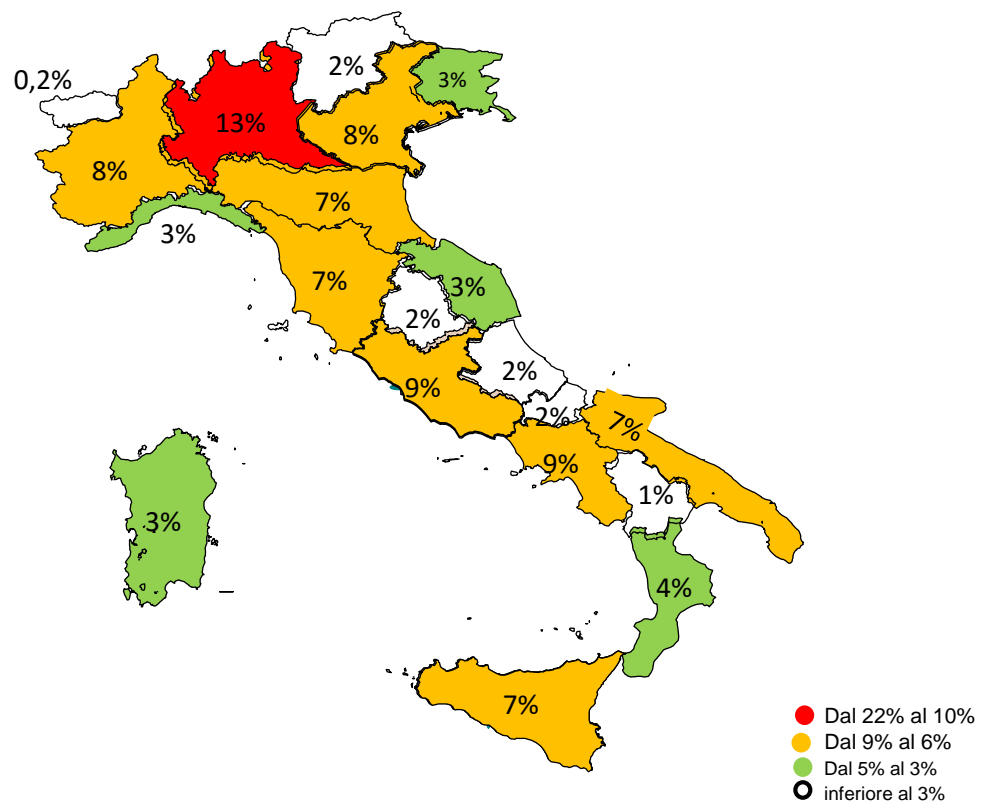
Comparazione migranti sbarcati negli anni 2016/2017

2016: 181.436

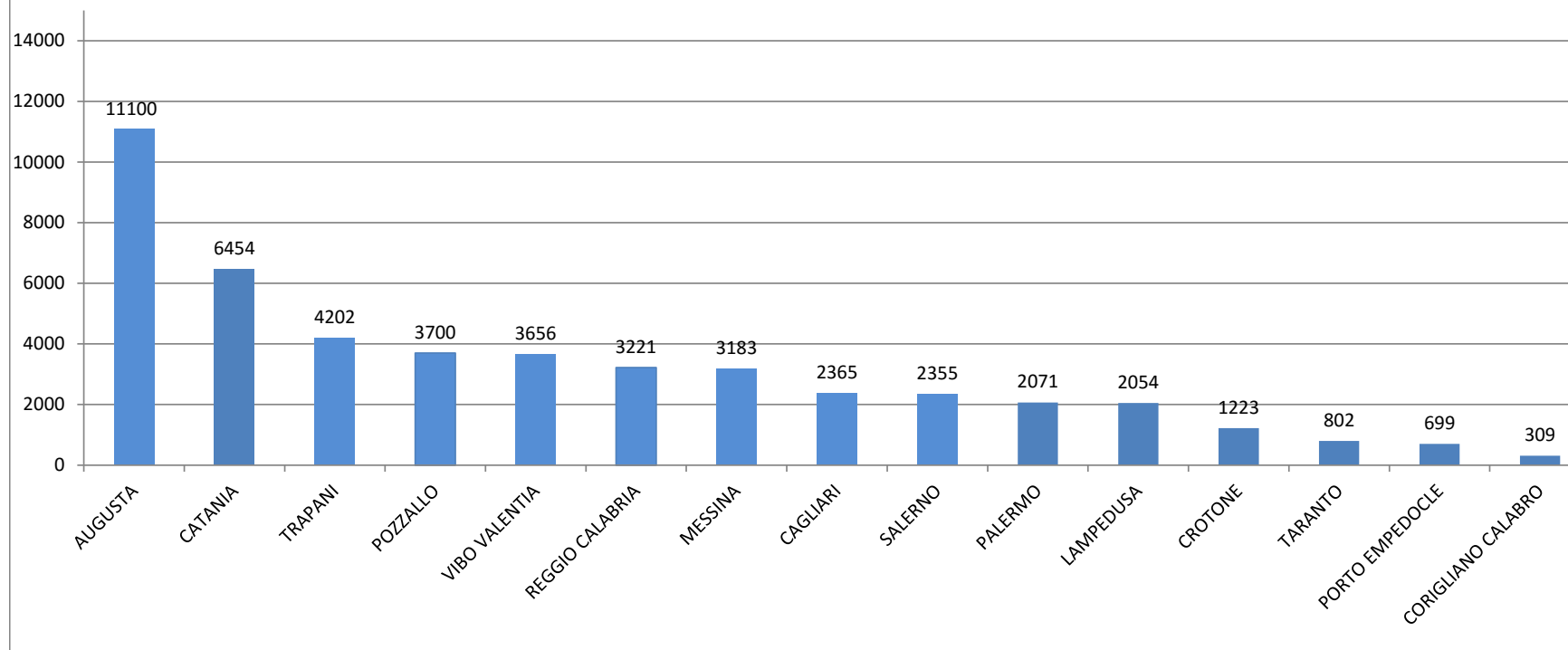
2017: 50.041 (dato al 22 maggio 2017)



Percentuale di distribuzione dei migranti



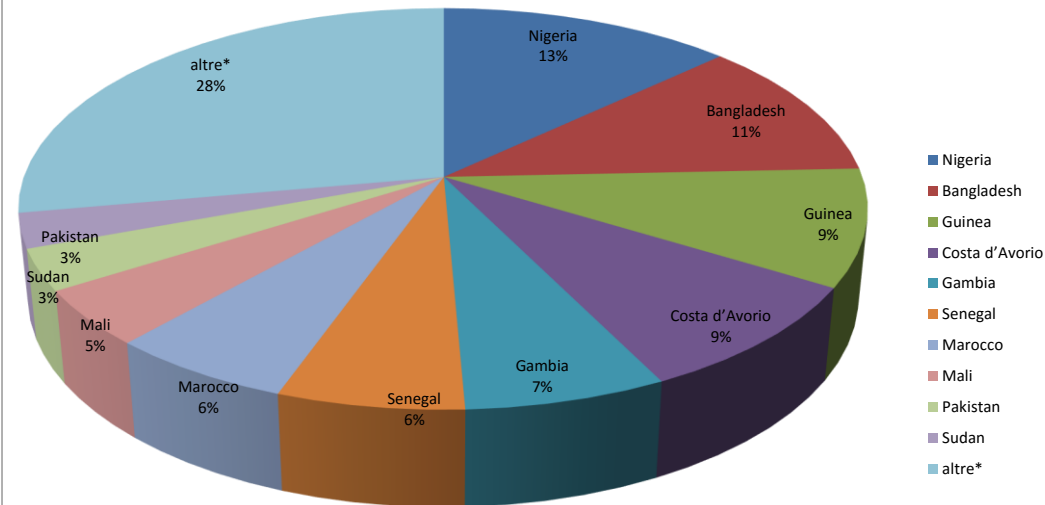
**Porti maggiormente interessati dagli sbarchi dal 01/01/2017 al
22/05/2017**
(esclusi rintracci a terra)



Nazionalità dichiarate al momento dello sbarco anno 2017 (aggiornato al 22/05/2017)	
Nigeria	6.516
Bangladesh	5.650
Guinea	4.712
Costa d'Avorio	4.474
Gambia	3.326
Senegal	3.069
Marocco	3.055
Mali	2.240
Pakistan	1.662
Sudan	1.395
<i>altre*</i>	13.942
Totale	50.041

*il dato potrebbe ricomprendere immigrati per i quali sono ancora in corso le attività di identificazione

Nazionalità dichiarate al momento dello sbarco al 22/05/2017



DATI RELOCATION AGGIORNATI AL 12/05/2017

	Totali persone	SM	Totali persone	ADULTI/ pratiche	minori accomp	MSNA	tot adulti (C3/TC)	tot minori accomp.	tot. MSNA
RICOLLOCATI	5715	BELGIO	121	118	3	0	5258	455	2
		CROAZIA	13	13	0	0			
		CYPRO	18	17	1	0			
		FINLANDIA	653	610	43	0			
		FRANCIA	330	270	60	0			
		GERMANIA	2048	1937	111	0			
		LATVIA	27	27	0	0			
		LITUANIA	8	7	1	0			
		LUSSEMBURGO	61	49	12	0			
		MALTA	47	45	2	0			
		NORVEGIA	680	609	71	0			
		OLANDA	564	505	57	2			
		PORTOGALLO	302	286	16	0			
		ROMANIA	45	44	1	0			
		SLOVENIA	35	35	0	0			
SPAGNA	144	142	2	0					
SVEZIA	39	33	6	0					
SVIZZERA	580	511	69	0					
RICHIESTE APPROVATE in attesa di TRANSFER	1388	BELGIO	2	23	10	0	1242	144	2
		SVIZZERA	70	112	24	0			
		CIPRO	20	16	1	0			
		GERMANIA	768	696	66	0			
		SPAGNA	4	3	1	0			
		FINLANDIA	38	37	1	0			
		CROAZIA	10	6	0	0			
		LITUANIA	10	10	0	0			
		LUSSEMBURGO	50	46	4	0			
		PAESI BASSI	8	43	5	0			
		NORVEGIA	135	119	14	2			
SVEZIA	100	131	18	0					
RICHIESTE INVIATE IN ATTESA DI APPROVAZIONE da parte dello Stato membro individuato	1103	BE	81	58	23	0	943	156	4
		CH	166	146	20	0			
		DE	611	515	92	4			
		ES	20	19	1	0			
		FI	14	14	0	0			
		FR	11	7	4	0			
		LU	26	25	1	0			
		LT	1	1	0	0			
		NL	61	56	5	0			
		RO	10	10	0	0			
SE	100	91	9	0					
SI	2	1	1	0					
RICHIESTE GIA' ISTRUITE IN ATTESA DI INDIVIDUAZIONE SM	187	Pronte da inviare	6	4	2	0	166	10	11
		doc missing	119	112	5	2			
		ALTRO (doc ok - vuote -stand by - dublin?)	62	50	3	9			
POTENZIALI ULTERIORI BENEFICIARI DELLA PROCEDURA	ca 700			ca 700			ca 700		ca 700

Minori stranieri non accompagnati sbarcati:

Anno **2014**: 13.026 Anno **2015**: 12.360 Anno **2016**: 25.846 Anno **2017**: 6242

