

**Il grafico illustra la situazione relativa al numero dei migranti sbarcati a decorrere dal 1 gennaio 2017 fino al 23 ottobre 2017\* comparati con i dati riferiti allo stesso periodo dell'anno 2016**

**-25,48%**

**149175**

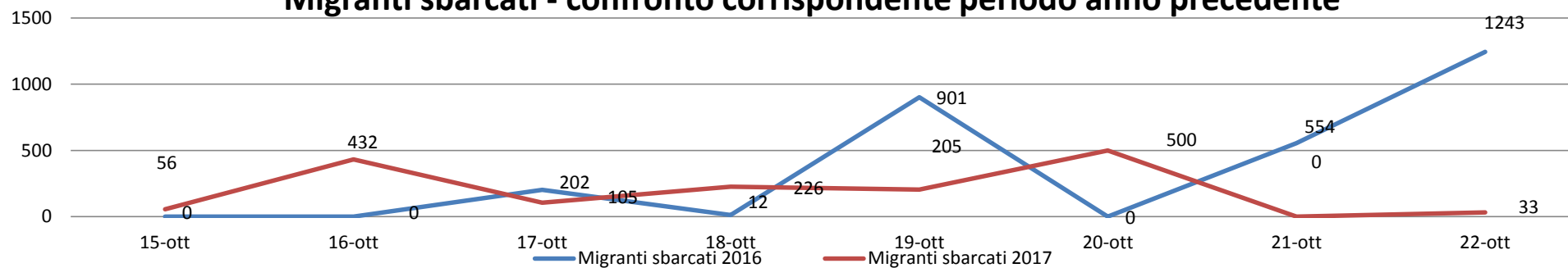


**111166**



\*I dati si riferiscono agli eventi di sbarco rilevati entro le ore 8:00 del giorno di riferimento

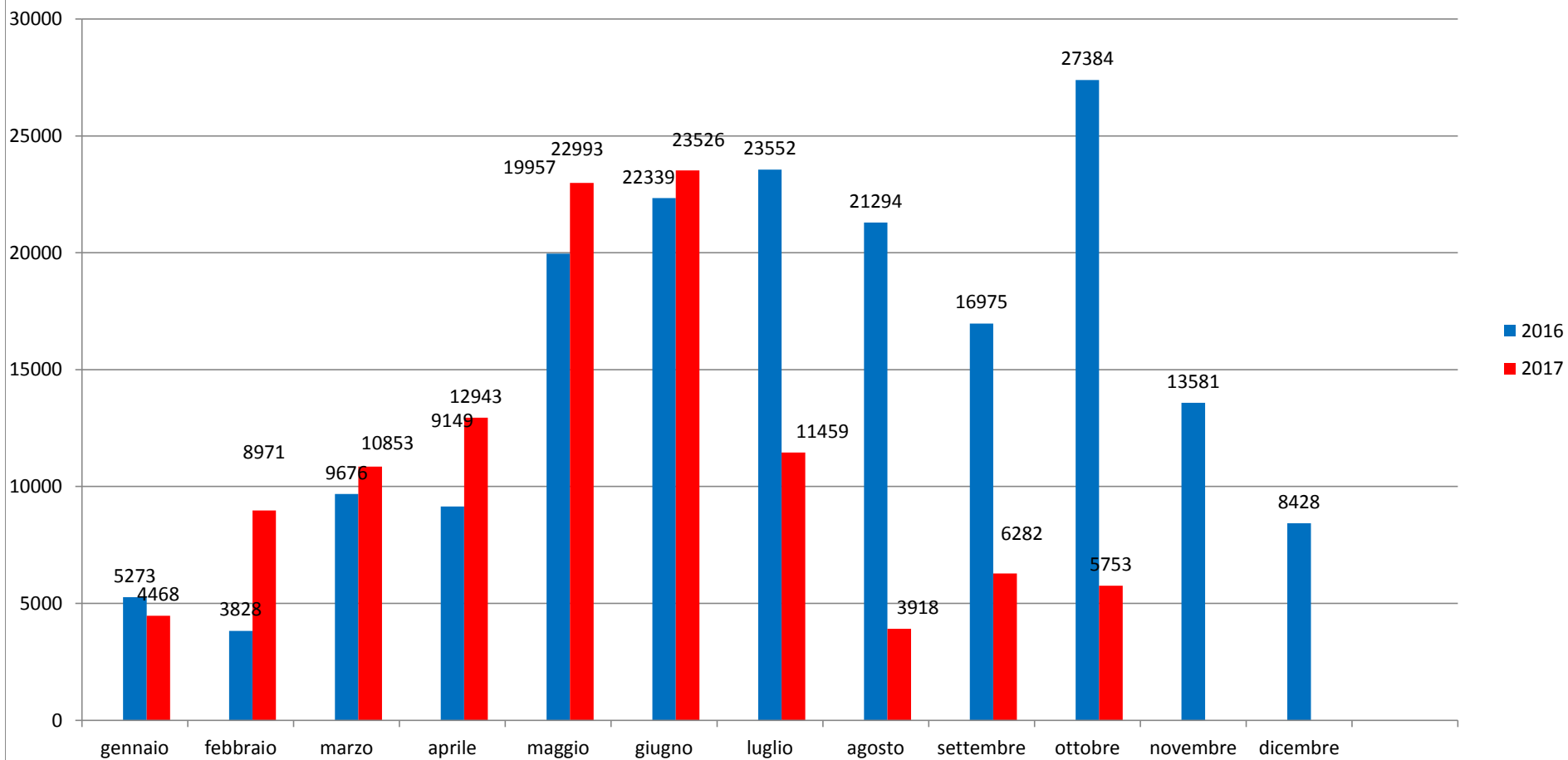
### Migranti sbarcati - confronto corrispondente periodo anno precedente



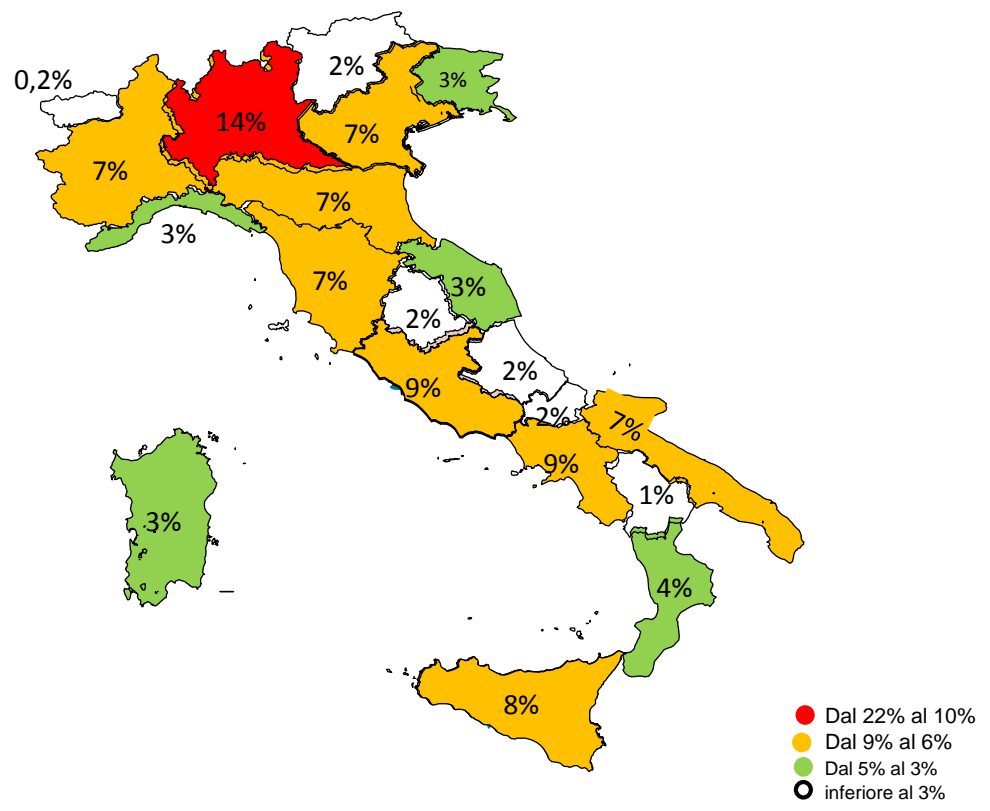
## Comparazione migranti sbarcati negli anni 2016/2017

2016: 181.436

2017: 111.166 (dato al 23 ottobre 2017)



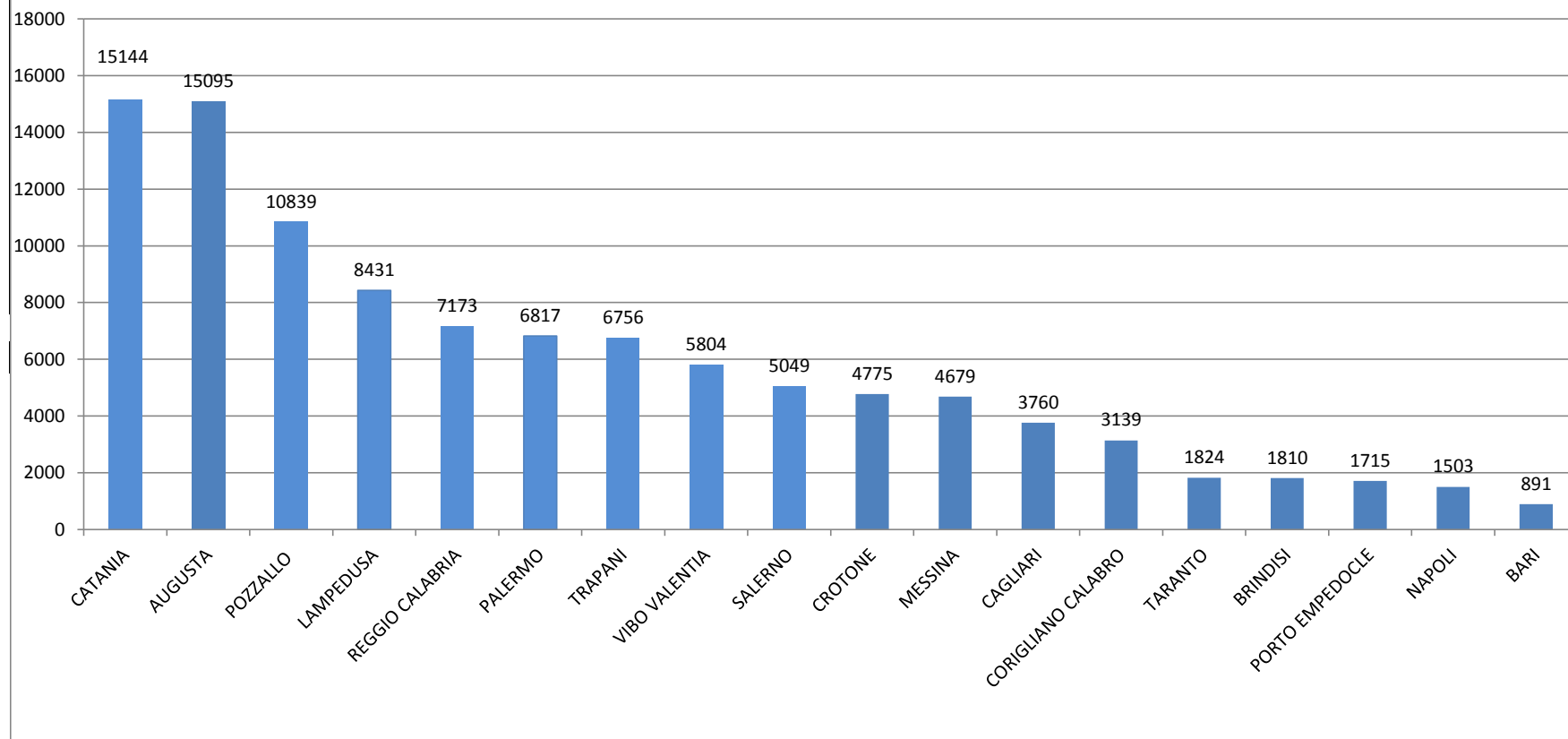
# Percentuale di distribuzione dei migranti



## Porti maggiormente interessati dagli sbarchi dal 01/01/2017 al

**23/10/2017**

(esclusi rintracci a terra)

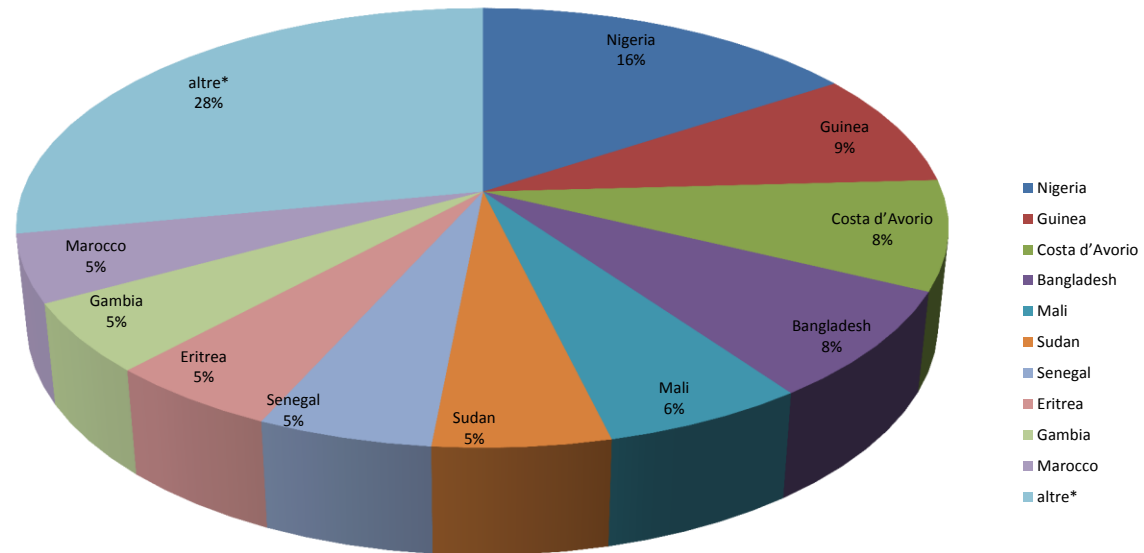


Nazionalità dichiarate al momento dello sbarco anno 2017 (aggiornato al 23/10/2017)

Nigeria	17.462
Guinea	9.361
Costa d'Avorio	8.938
Bangladesh	8.896
Mali	6.740
Sudan	5.852
Senegal	5.786
Eritrea	5.739
Gambia	5.691
Marocco	5.513
<i>altre*</i>	31.188
<b>Totale</b>	<b>111.166</b>

\*il dato potrebbe ricomprendere immigrati per i quali sono ancora in corso le attività di identificazione

Nazionalità dichiarate al momento dello sbarco al 23/10/2017



**DATI RELOCATION AGGIORNATI AL 06/10/2017**

Stato della procedura		Totali persone	SM	Totali persone	ADULTI/ pratiche	minori accomp	MSNA	tot adulti (C3/TC)	tot minori accomp.	tot. MSNA	Nazionalità eligibili/interessate	
<b>PROCEDURA DEFINITA 10120</b>	<b>RICOLLOCATI</b>	<b>9364</b>	GERMANIA	3641	3360	279	2	<b>8453</b>	<b>862</b>	<b>49</b>	ERITREA	8924
			SVIZZERA	878	762	116	0				SYRIA	377
			NORVEGIA	816	728	86	2				CENTRAFRICA	17
			SVEZIA	809	709	100	0				STATELESS	13
			PAESI BASSI	808	686	80	42				IRAQ	13
			FINLANDIA	779	733	46	0				ETHIOPIA	11
			FRANCIA	376	313	63	0				YEMEN	6
			PORTOGALLO	318	302	16	0				SUDAN	2
			BELGIO	299	255	41	3				TUNISIA	1
			SPAGNA	190	188	2	0				QATAR	0
			LUSSEMBURGO	159	139	20	0				MOZAMBICO	0
			MALTA	67	60	7	0				MAROCCO	0
			CIPRO	47	45	2	0				MALI	0
			ROMANIA	45	44	1	0				BURUNDI	0
			SLOVENIA	45	44	1	0				BHUTAN	0
			LETTONIA	27	27	0	0				BAHRAIN	0
			LITUANIA	27	26	1	0				<b>9364</b>	
			CROAZIA	18	18	0	0					
			AUSTRIA	15	14	1	0					
					<b>756</b>	GERMANIA	350				286	63
SVEZIA	255	227				28	0					
BELGIO	68	61				3	4					
LUSSEMBURGO	52	50				2	0					
SLOVENIA	15	15				0	0					
FRANCIA	8	8				0	0					
PAESI BASSI	5	3				0	2					
PORTOGALLO	2	2				0	0					
CIPRO	1	1	0	0								
ISTRUTTORIA COMPLETATA IN ATTESA DI RISPOSTA dello Stato membro individuato		<b>1643</b>	GERMANIA	920	795	74	51	<b>1382</b>	<b>117</b>	<b>144</b>		
			SVEZIA	228	206	22	0					
			FRANCIA	140	134	6	0					
			PAESI BASSI	80	40	6	34					
			BELGIO	66	48	3	15					
			SPAGNA	51	32	1	18					
			AUSTRIA	34	9	2	23					
			LETTONIA	29	29	0	0					
			SVIZZERA	21	15	3	3					
			CROAZIA	20	20	0	0					
			PORTOGALLO	20	20	0	0					
			BULGARIA	10	10	0	0					
			LITUANIA	10	10	0	0					
			ESTONIA	6	6	0	0					
LUSSEMBURGO	5	5	0	0								
SLOVENIA	3	3	0	0								
ISTRUTTORIA AVVIATA	<b>1206</b>	Pronte da inviare	<b>1206</b>	924	27	255	<b>924</b>	<b>27</b>	<b>255</b>			
		doc missing										
		ALTRO										
Registrati absconded	<b>653</b>											
TOTALI REGISTRATI IN PROCEDURA AL 26/09/2017	<b>13622</b>											
ulteriori registrati in procedura dal 27.9	<b>100</b>											



## Minori stranieri non accompagnati sbarcati:

Anno **2014**: 13.026 Anno **2015**: 12.360 Anno **2016**: 25.846 Anno **2017**: 14070

