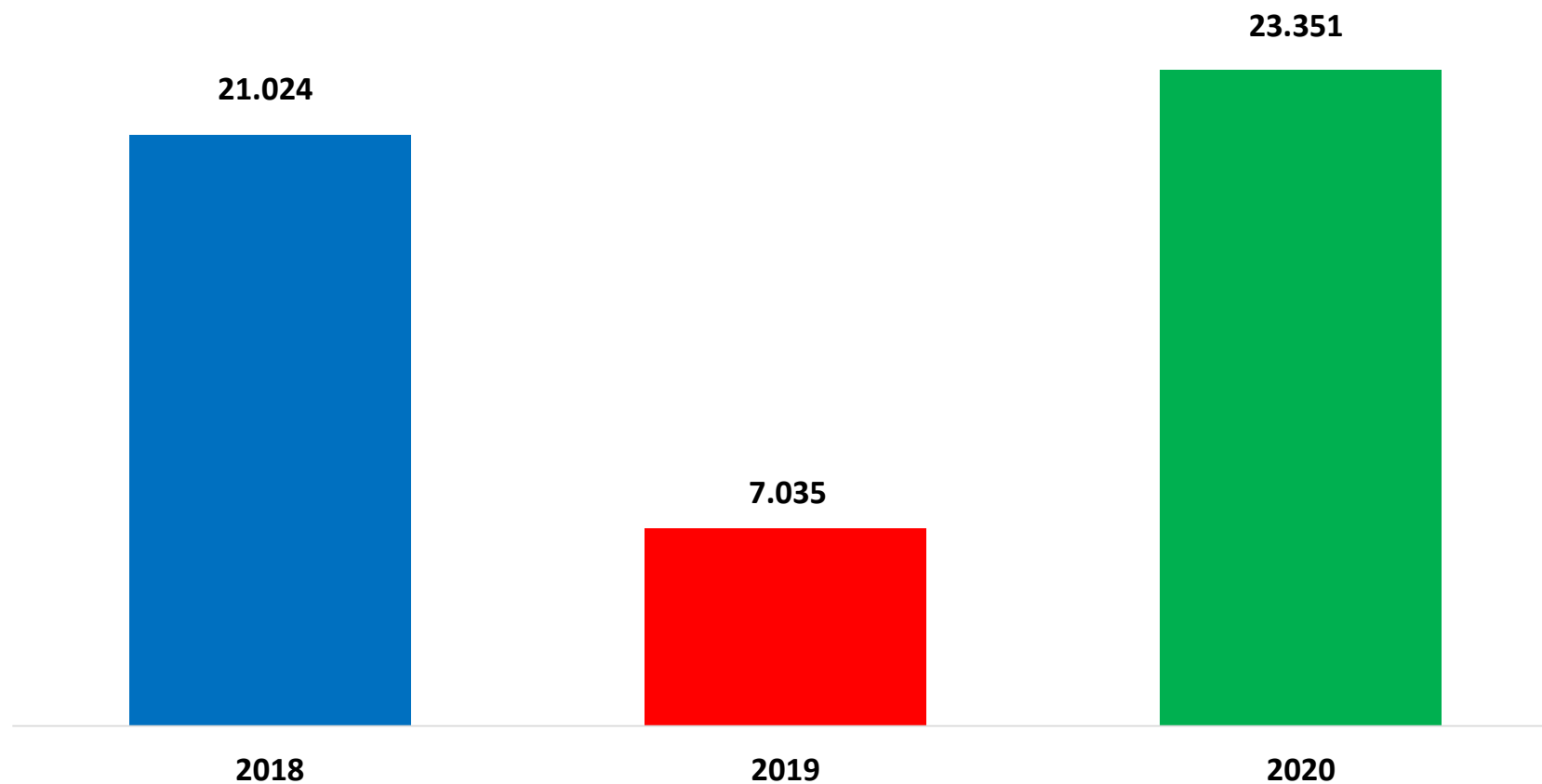


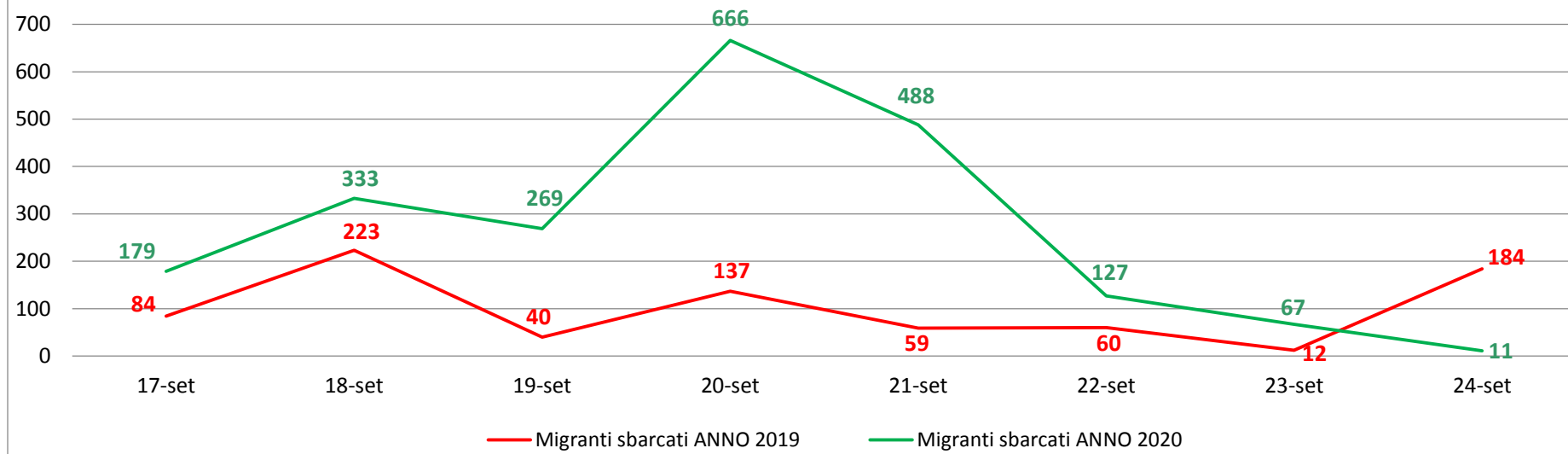
**Il grafico illustra la situazione relativa al numero dei migranti sbarcati a decorrere dal 1 gennaio 2020 al 24 settembre 2020\* comparati con i dati riferiti allo stesso periodo degli anni 2018 e 2019**



\*I dati si riferiscono agli eventi di sbarco rilevati entro le ore 8:00 del giorno di riferimento.

Fonte: Dipartimento della Pubblica sicurezza. I dati sono suscettibili di successivo consolidamento.

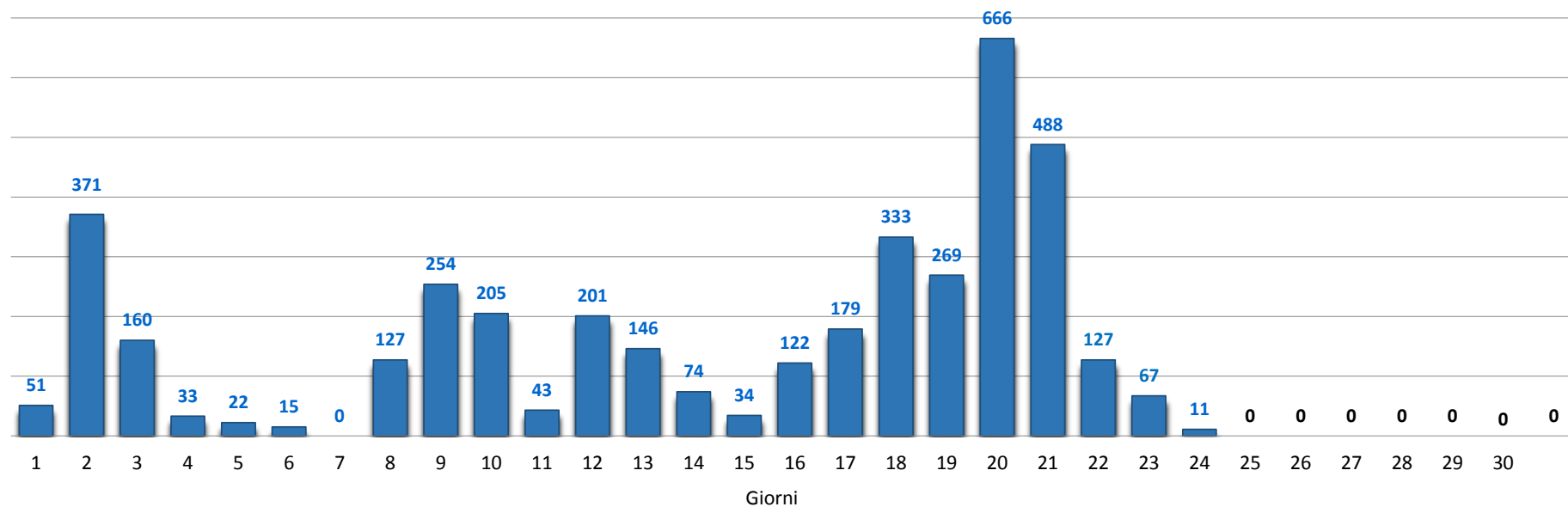
## Migranti sbarcati\* - confronto corrispondente periodo anno precedente



\*I dati si riferiscono agli eventi di sbarco rilevati entro le ore 8:00 del giorno di riferimento

Fonte: Dipartimento della Pubblica sicurezza. I dati sono suscettibili di successivo consolidamento.

## Migranti sbarcati per giorno al 24 Settembre 2020\* - mese di Settembre



\*I dati si riferiscono agli eventi di sbarco rilevati entro le ore 8:00 del giorno di riferimento

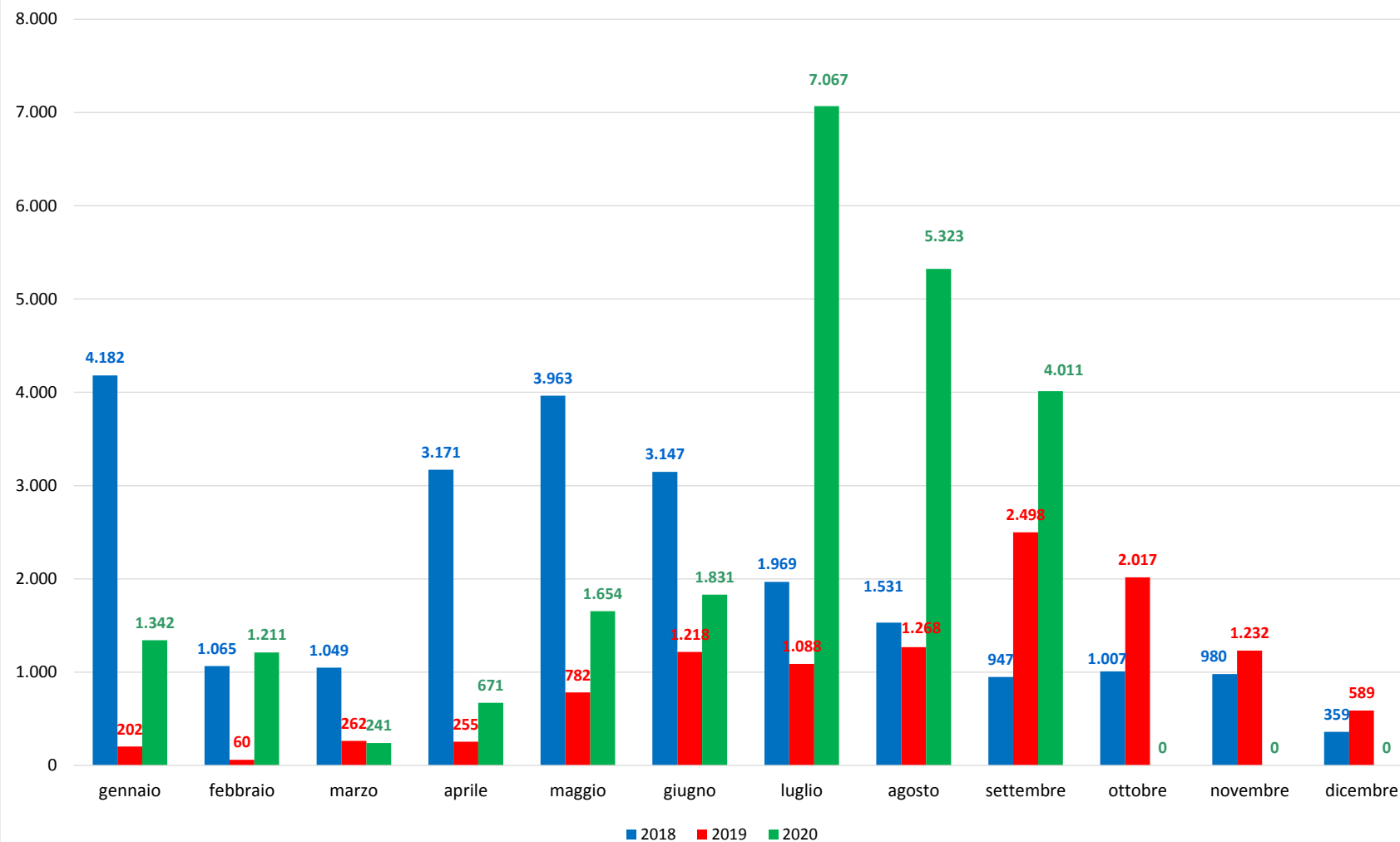
Fonte: Dipartimento della Pubblica sicurezza. I dati sono suscettibili di successivo consolidamento.

## Comparazione migranti sbarcati negli anni 2018/2019/2020

2018:23.370

2019:11.471

2020:23.351\*



\*I dati si riferiscono agli eventi di sbarco rilevati entro le ore 8:00 del giorno di riferimento.

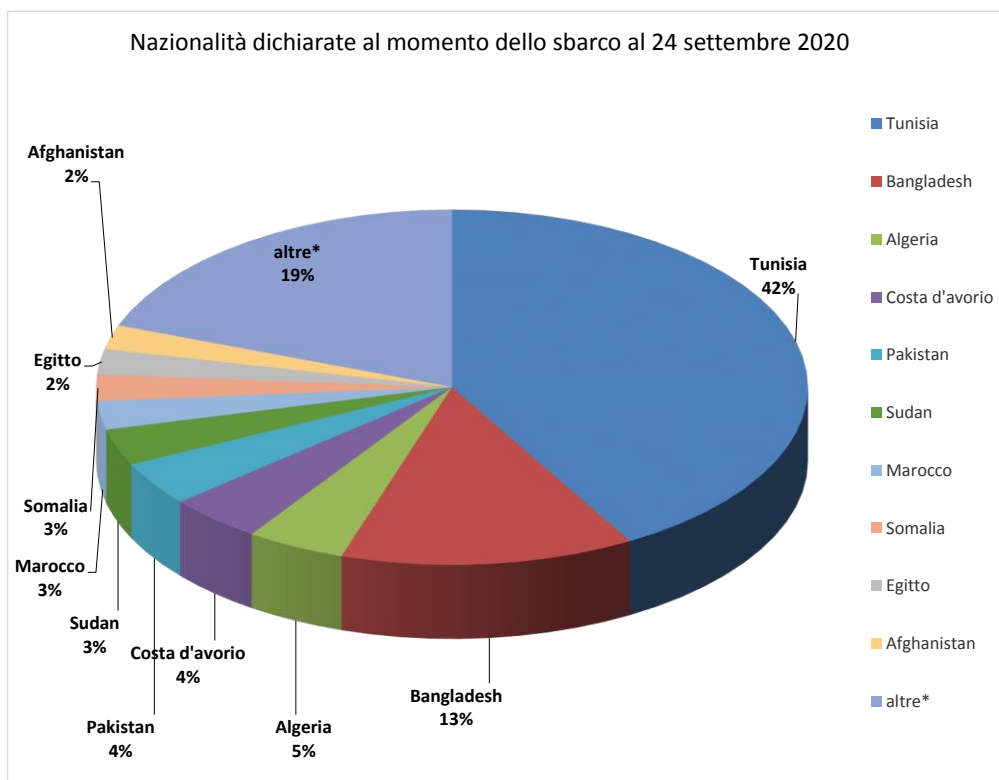
Fonte: Dipartimento della Pubblica sicurezza. I dati sono suscettibili di successivo consolidamento.

Nazionalità dichiarate al momento dello sbarco anno 2020 (aggiornato al 24 settembre 2020)	
Tunisia	9.729
Bangladesh	3.119
Algeria	1.047
Costa d'avorio	1.007
Pakistan	937
Sudan	775
Marocco	605
Somalia	560
Egitto	538
Afghanistan	516
altre*	4.518
<b>Totale**</b>	<b>23.351</b>

\*il dato potrebbe ricomprendere immigrati per i quali sono ancora in corso le attività di identificazione.

\*\*I dati si riferiscono agli eventi di sbarco rilevati entro le ore 8:00 del giorno di riferimento.

Fonte: Dipartimento della Pubblica sicurezza. I dati sono suscettibili di successivo consolidamento.

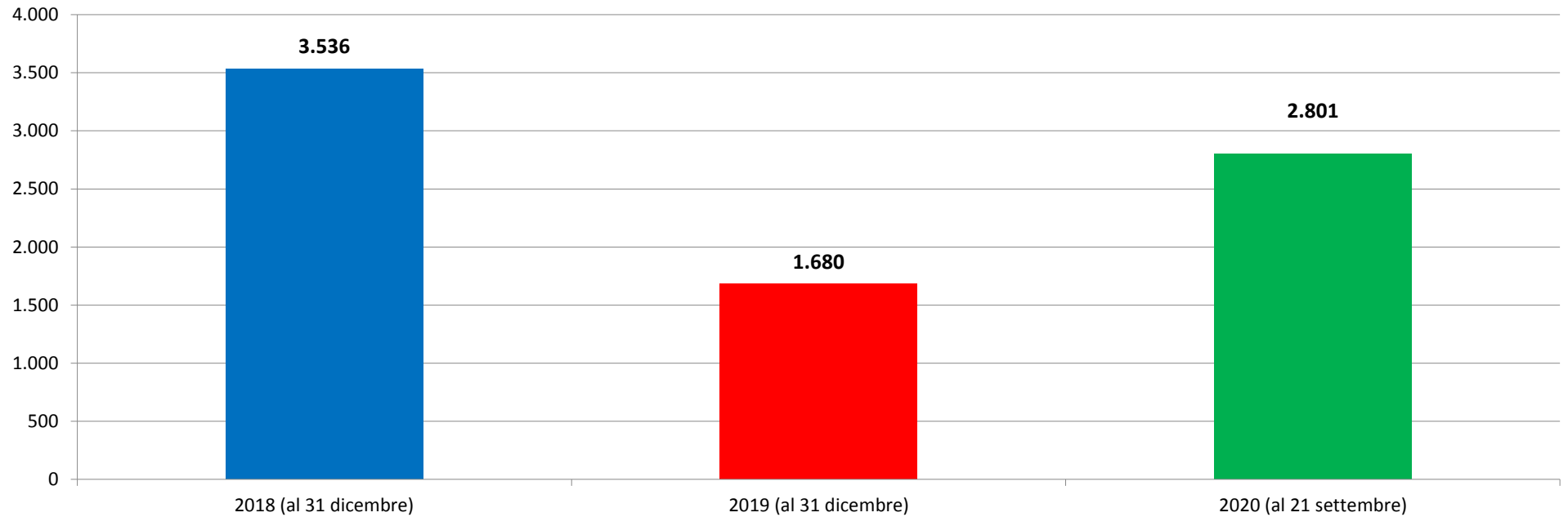


\* il dato potrebbe ricomprendere immigrati per i quali sono ancora in corso le attività di identificazione

\*\*I dati si riferiscono agli eventi di sbarco rilevati entro le ore 8:00 del giorno di riferimento

Fonte: Dipartimento della pubblica sicurezza. I dati sono suscettibili di successivo consolidamento.

**Minori stranieri non accompagnati sbarcati:**  
Anno **2018**: 3.536    Anno **2019**: 1.680    Anno **2020**: 2.801



Fonte: Dipartimento della Pubblica sicurezza. I dati sono suscettibili di successivo consolidamento.