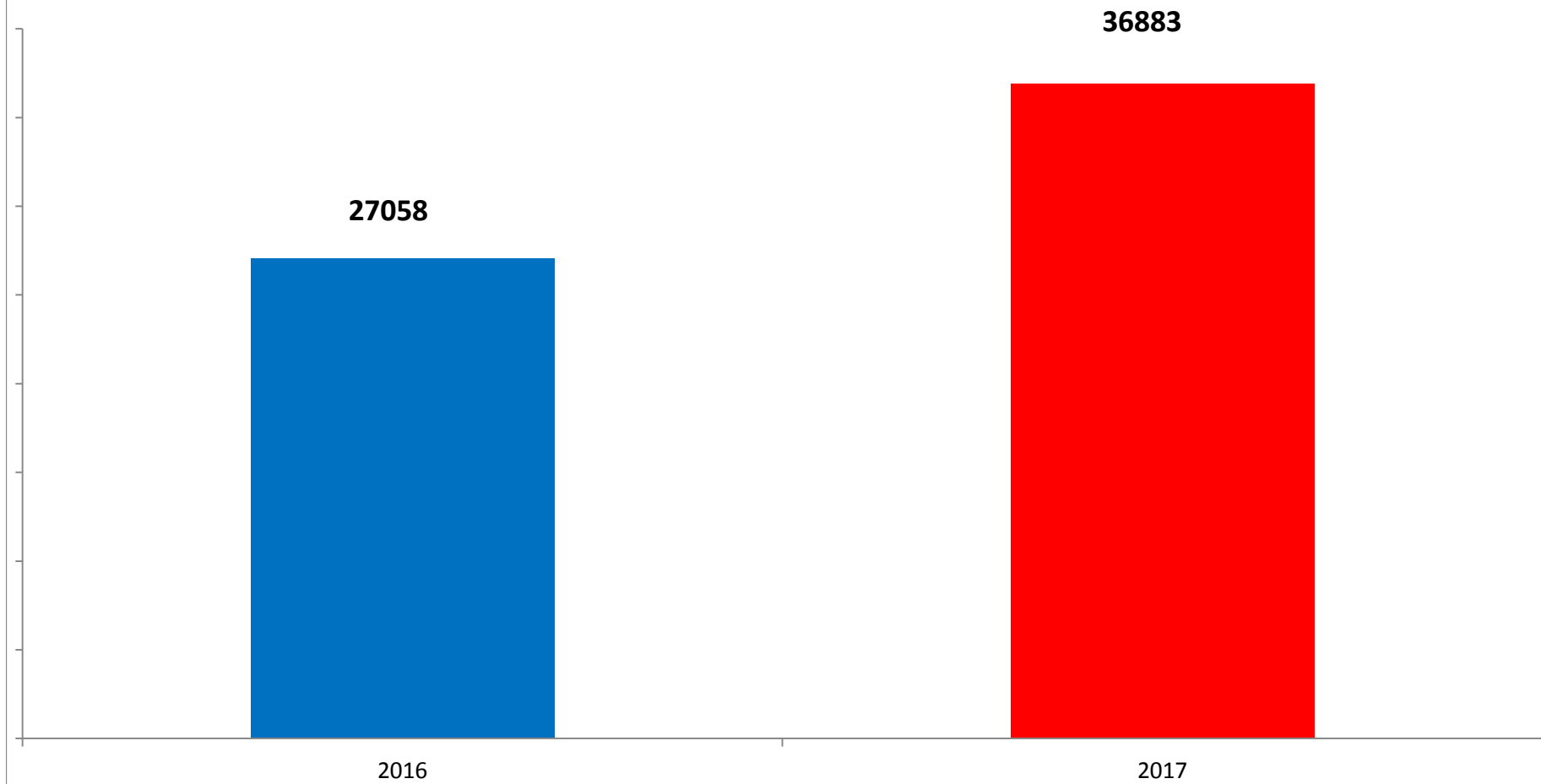
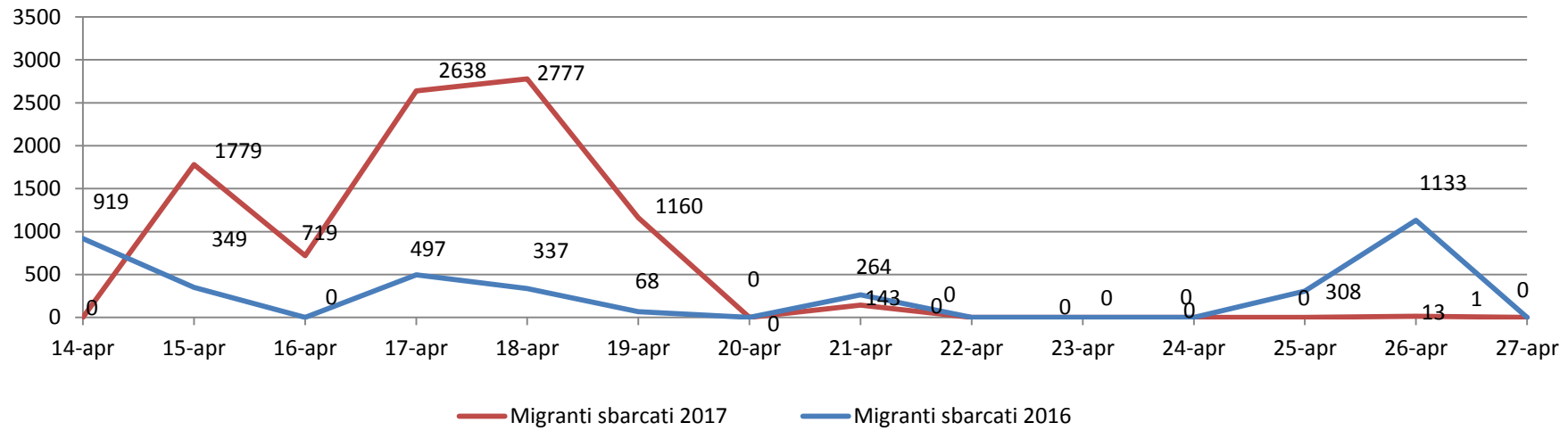


Il grafico illustra la situazione relativa al numero dei migranti sbarcati a decorrere dal 1 gennaio 2017 fino al 27 aprile 2017 comparati con i dati riferiti allo stesso periodo dell'anno 2016

+ 36,31%



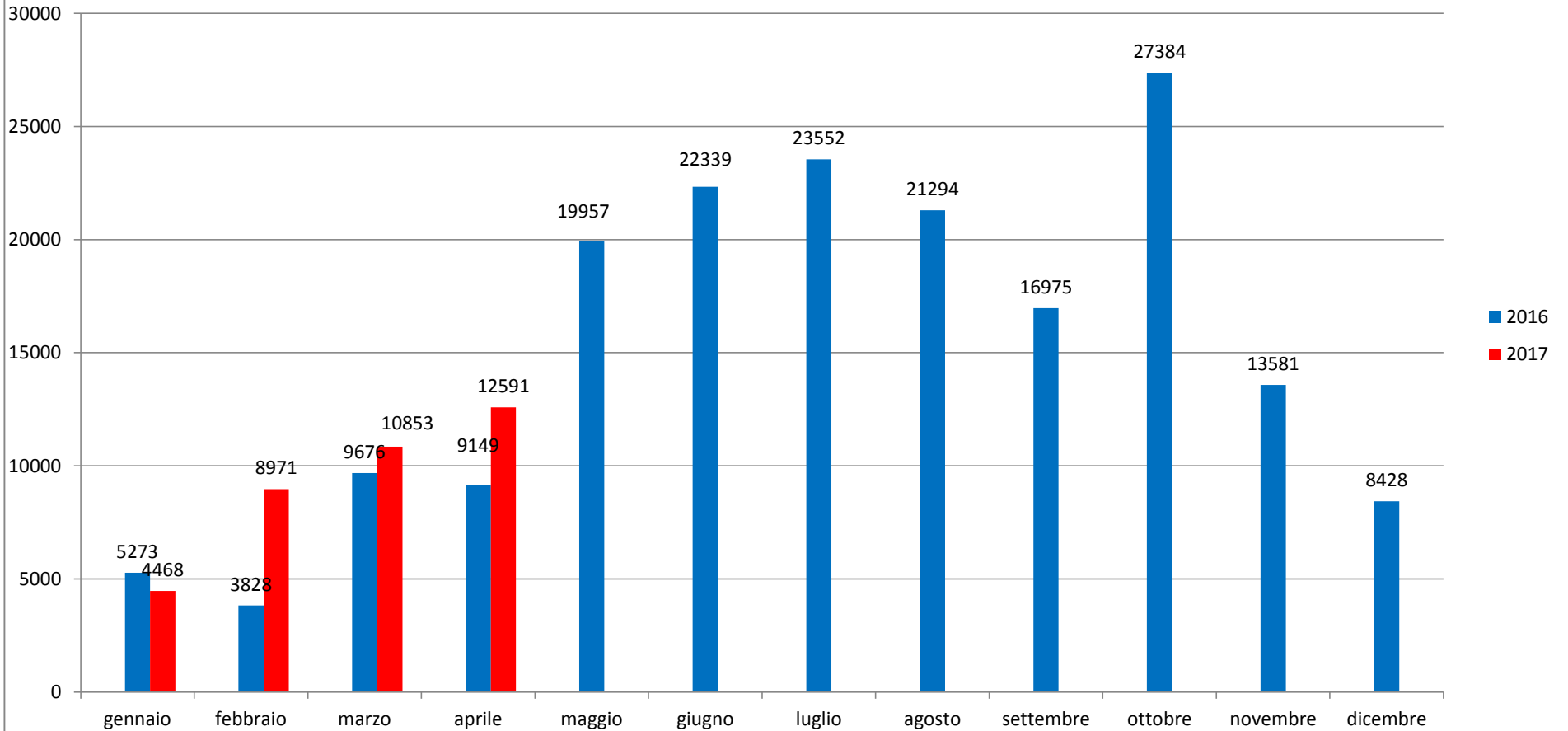
Migranti sbarcati - confronto corrispondente periodo anno precedente



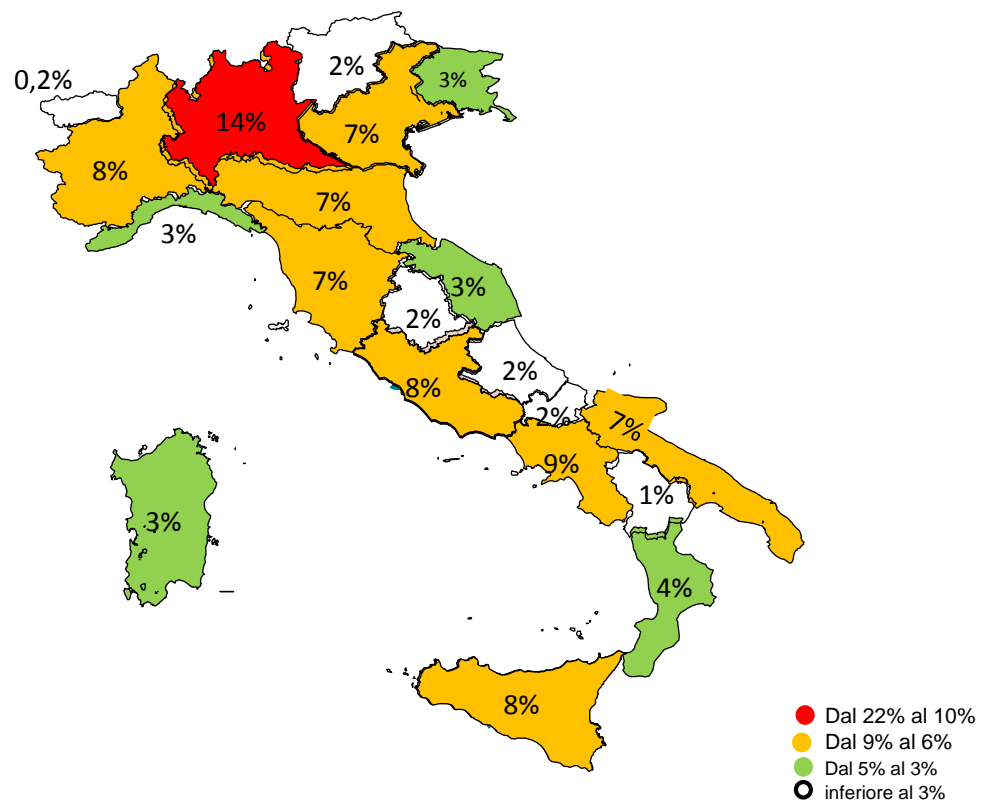
Comparazione migranti sbarcati negli anni 2016/2017

2016: 181.436

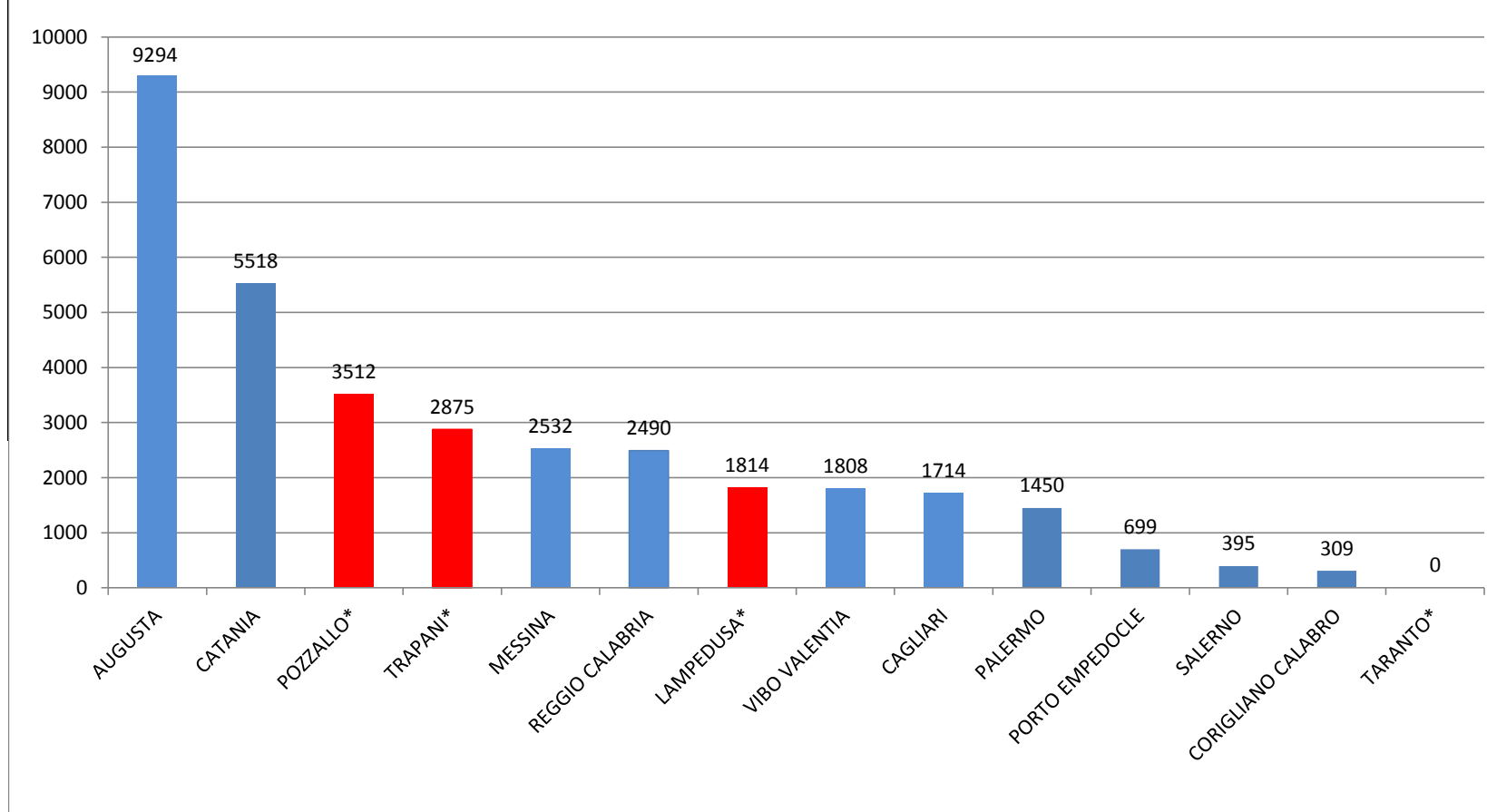
2017: 36.883 (dato al 27 aprile 2017)



Percentuale di distribuzione dei migranti



Porti maggiormente interessati dagli sbarchi dal 01/01/2017 al 27/04/2017 (esclusi rintracci a terra)

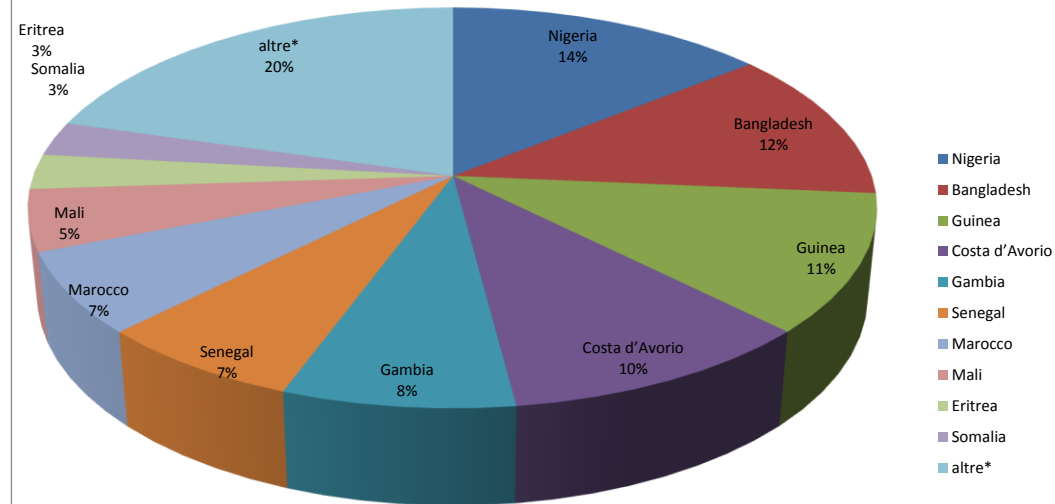


*HOTSPOT

Nazionalità dichiarate al momento dello sbarco anno 2017 (aggiornato al 27/04/2017)	
Nigeria	5.229
Bangladesh	4.504
Guinea	4.107
Costa d'Avorio	3.854
Gambia	2.810
Senegal	2.529
Marocco	2.415
Mali	1.820
Eritrea	1.043
Somalia	1.021
<i>altre*</i>	7.551
Totale	36.883

*il dato potrebbe ricomprendere immigrati per i quali sono ancora in corso le attività di identificazione

Nazionalità dichiarate al momento dello sbarco al 27/04/2017



AGGIORNAMENTO AL 12/04/2017

	Totale persone	SM	Totale persone	ADULTI/ pratiche	minori accompagnati	MSNA	tot adulti (C3/TC)	tot minori accompagnati	tot. MSNA
RICOLLOCATI	5244	BELGIO	121	118	3		4819	425	
		CROAZIA	9	9	0				
		CYPRO	10	9	1				
		FINLANDIA	602	566	36				
		FRANCIA	327	269	58				
		GERMANIA	1689	1595	94				
		LATVIA	27	27	0				
		LITUANIA	8	7	1				
		LUSSEMBURGO	61	49	12				
		MALTA	47	45	2				
		NORVEGIA	679	608	71				
		OLANDA	521	468	53				
		PORTOGALLO	302	286	16				
		ROMANIA	45	44	1				
		SLOVENIA	34	34	0				
		SPAGNA	144	142	2				
		SVEZIA	39	33	6				
SVIZZERA	579	510	69						
RICHIESTE INViate IN ATTESA DI APPROVAZIONE da parte dello Stato membro individuato	1467	BE	71	47	24		1302	165	0
		CH	256	214	42				
		DE	874	804	70				
		ES	17	16	1				
		FI	17	16	1				
		FR	3	1	2				
		HR	1	1	0				
		LT	10	10	0				
		NL	53	46	7				
		NO	5	4	1				
		LU	17	16	1				
		RO	7	7	0				
		SE	136	120	16				
RICHIESTE APPROVATE in attesa di TRANSFER	928	BE	2	2	0		853	72	3
		CH	7	7	0				
		CY	29	28	1				
		DE	611	569	42				
		ES	3	2	1				
		FI	49	43	6				
		FR	3	1	2				
		HR	18	17	1				
		LU	50	46	4				
		NL	49	45	4	2			
NO	104	93	11	1					
RIGETTATE	16	9 FI/3NL/2NO		14	2		14	2	0
IN LAVORAZIONE	424	Pronte da inviare		3	2		388	33	3
		doc missing		184	18				
		ALTRO (doc ok - vuote -stand by - dublin?)		201	13	3			
ABSCONDED	555			532	23		532	23	0
DA ESCLUDERE DA RELOCATION	242	RINUNCIATARI/ COMP.ITA/ DUBLINO/ DECEDUTI		221	21		221	21	0
TOTALE PERSONE COINVOLTE NEL PROGRAMMA	8876			8129	741	6	8129	741	6

Minori stranieri non accompagnati sbarcati:

Anno **2014**: 13.026 Anno **2015**: 12.360 Anno **2016**: 25.846 Anno **2017**: 5551

