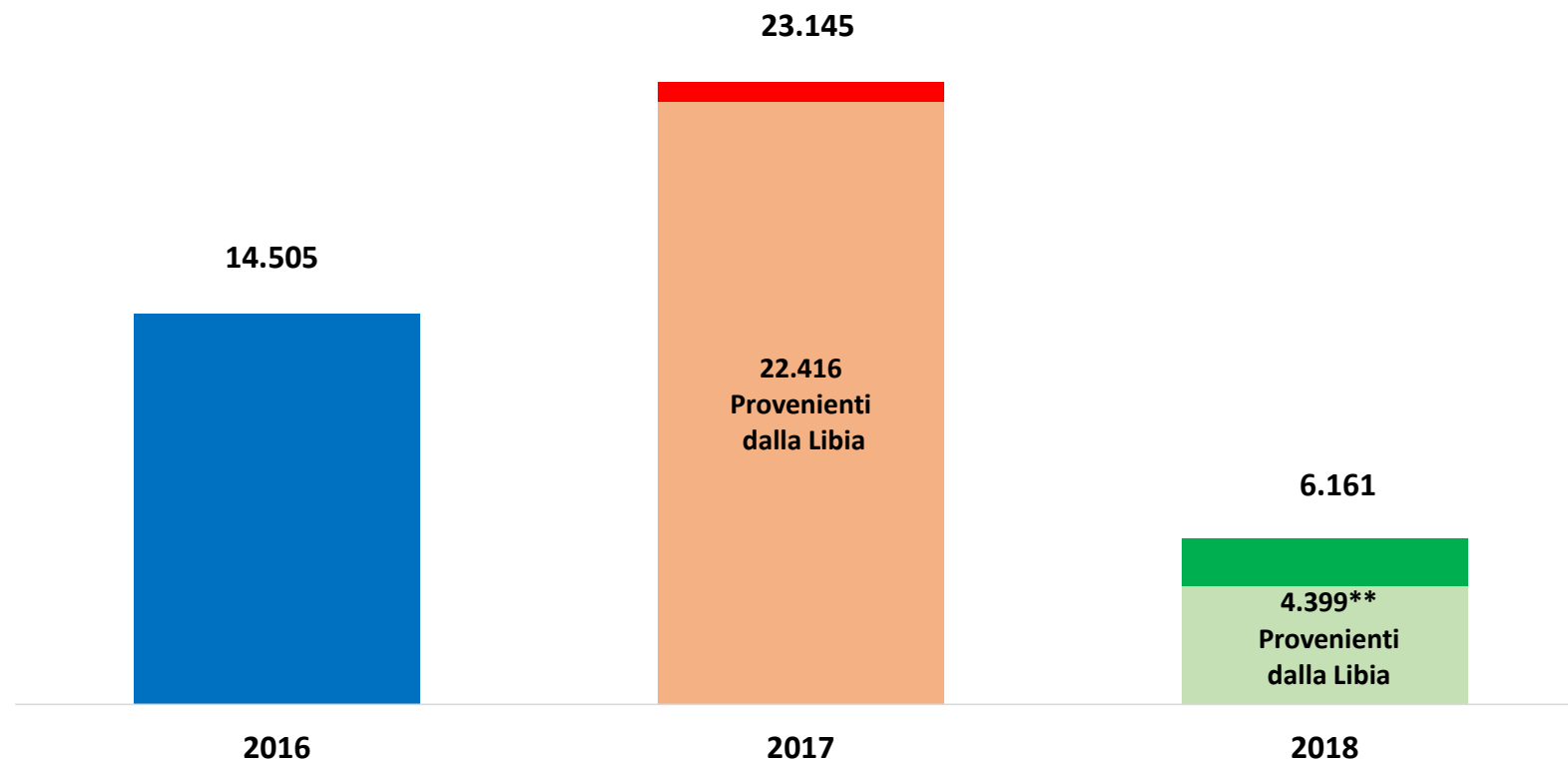


**Il grafico illustra la situazione relativa al numero dei migranti sbarcati a decorrere dal 1 gennaio 2018 fino al 28 marzo 2018\* comparati con i dati riferiti allo stesso periodo degli anni 2016 (-57,52%) e 2017 (-73,38%)**

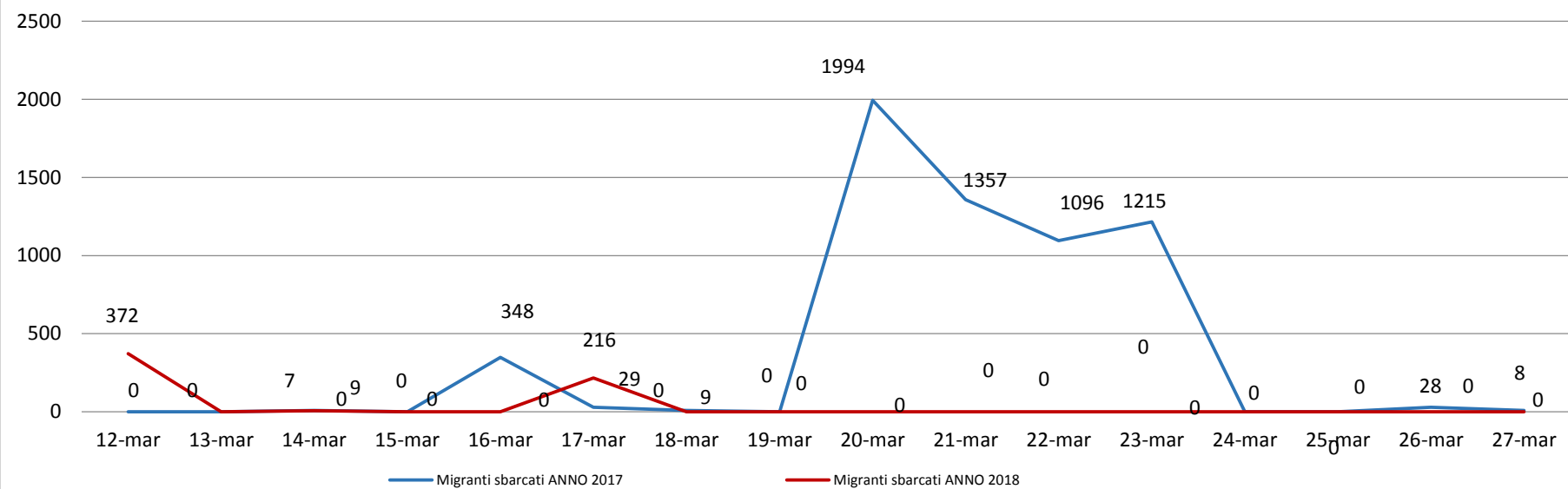


\*I dati si riferiscono agli eventi di sbarco rilevati entro le ore 8:00 del giorno di riferimento

Fonte: Dipartimento della Pubblica sicurezza

\*\* -80,38% rispetto al 2017 e -69,67% rispetto al 2016

## Migranti sbarcati - confronto corrispondente periodo anno precedente



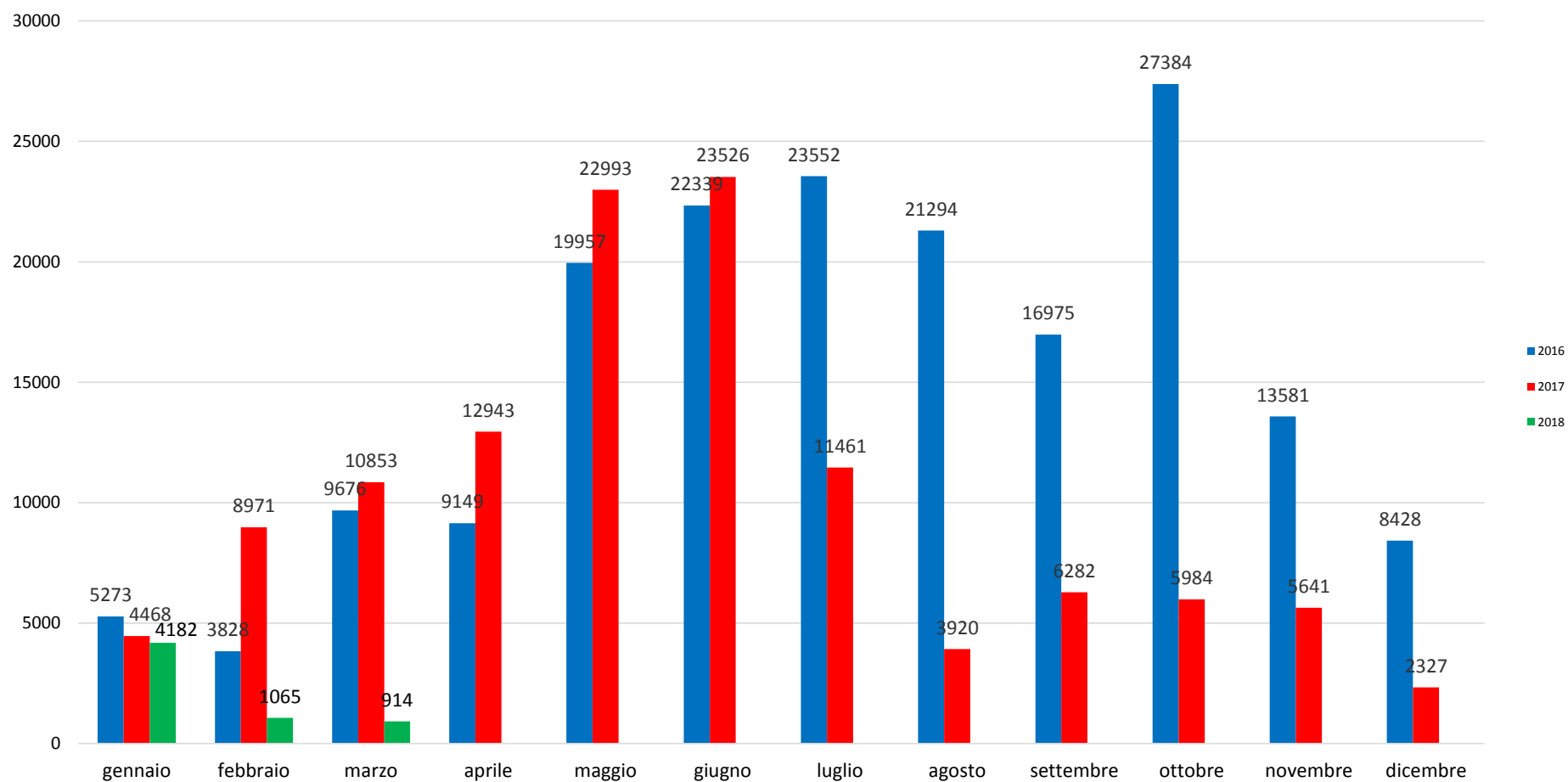
Fonte: Dipartimento della Pubblica sicurezza

## Comparazione migranti sbarcati negli anni 2016/2017/2018

2016: 181.436

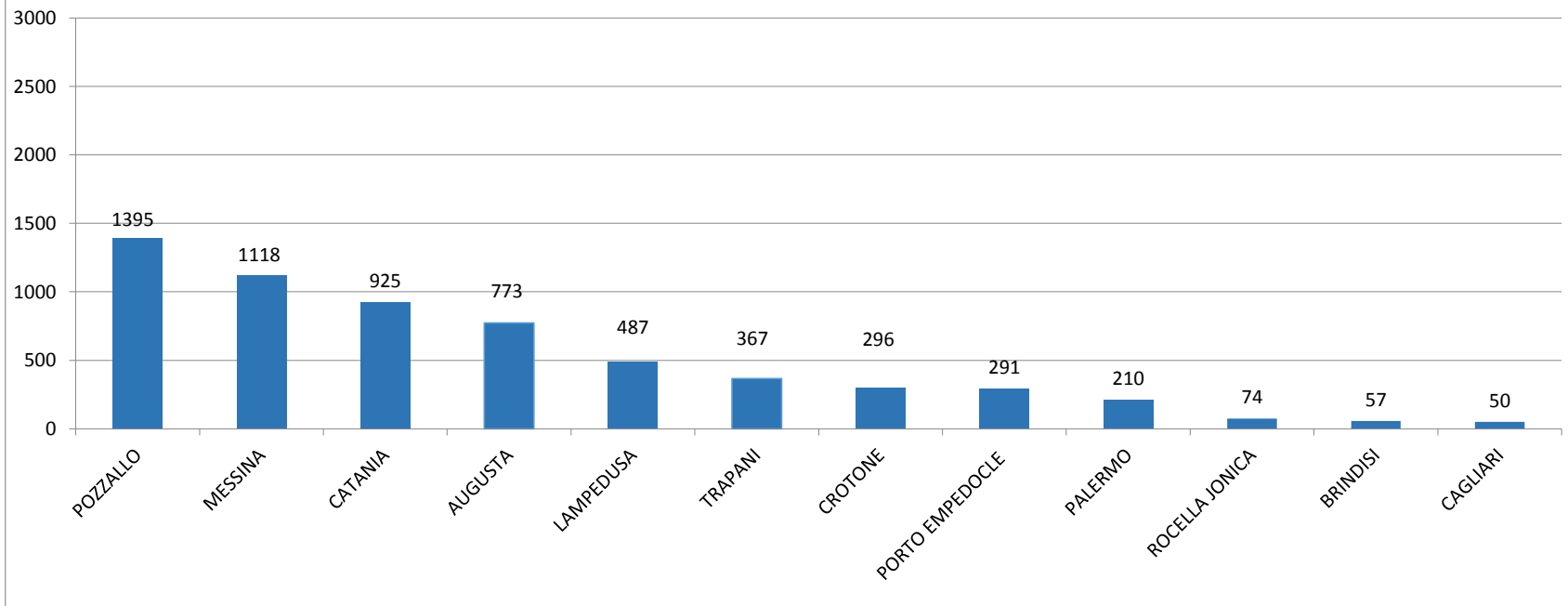
2017: 119.369

2018: 6.161 (dato al 28 marzo 2018)



Fonte: Dipartimento della Pubblica sicurezza

**Porti maggiormente interessati dagli sbarchi dal 01/01/2018  
al 28/03/2018**



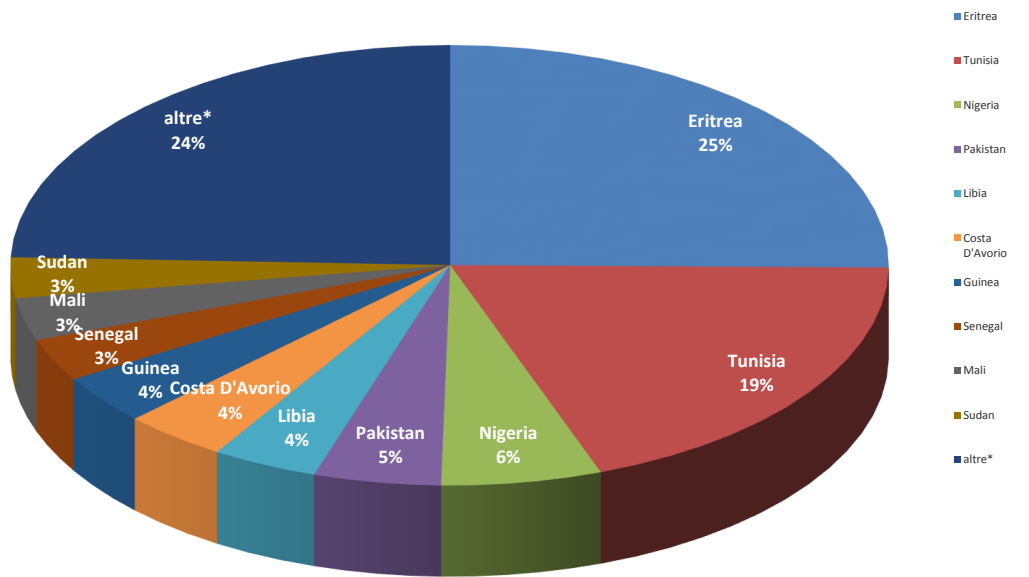
Fonte: Dipartimento della Pubblica sicurezza

<b>Nazionalità dichiarate al momento dello sbarco anno 2018 (aggiornato al 28/03/2018)</b>	
Eritrea	1.551
Tunisia	1.187
Nigeria	363
Pakistan	288
Libia	239
Costa D'Avorio	236
Guinea	223
Senegal	193
Mali	192
Sudan	184
altre*	1.505
<b>Totale</b>	<b>6.161</b>

\*il dato potrebbe ricomprendere immigrati per i quali sono ancora in corso le attività di identificazione

Fonte: Dipartimento della Pubblica sicurezza

Nazionalità dichiarate al momento dello sbarco al 28/03/2018



\* il dato potrebbe ricomprendere immigrati per i quali sono ancora in corso le attività di identificazione

Fonte: Dipartimento della pubblica sicurezza

DATI RELOCATION AGGIORNATI AL 26/03/2018													
Stato della procedura		Totali persone	SM	Totali persone	ADULTI/ pratiche	minori accomp	MSNA	tot adulti (C3/TC)	tot minori accomp.	tot. MSNA	Nazionalità eligibili/interessate		
PROCEDURA DEFINITA	RICOLLOCATI	12354	GERMANIA	5221	4758	434	29	11015	1141	198	ERITREA	11685	
			SVEZIA	1407	1237	170	0				SIRIA	561	
			PAESI BASSI	969	785	90	94					YEMEN	31
			SVIZZERA	920	777	119	24					CENTRAFRICA	17
			NORVEGIA	816	728	86	2					ETIOPIA	14
			FINLANDIA	779	733	46	0					APOLIDI	13
			FRANCIA	555	482	73	0					IRAQ	13
			BELGIO	469	385	57	27					AFGHANISTAN	8
			PORTOGALLO	355	337	18	0					MAROCCO	6
			LUSSEMBURGO	249	222	27	0					TUNISIA	2
			SPAGNA	235	220	6	9					SUDAN	2
			SLOVENIA	81	80	1	0					CAMERUN	1
			MALTA	67	60	7	0					SOMALIA	1
			CIPRO	47	45	2	0					BURUNDI	0
			ROMANIA	45	44	1	0					BHUTAN	0
			AUSTRIA	39	23	3	13					BAHRAIN	0
			LETTONIA	34	34	0	0						
			LITUANIA	29	28	1	0						
			CROAZIA	21	21	0	0						
			BULGARIA	10	10	0	0						
ESTONIA	6	6	0	0									
											12354		
	IN CORSO DI TRASFERIMENTO	316	GERMANIA	221	156	20	45	212	23	81			
			PAESI BASSI	51	29	0	22						
			CROAZIA	14	14	0	0						
			PORTOGALLO	12	6	2	4						
			AUSTRIA	8	0	0	8						
			FRANCIA	3	3	0	0						
			SVEZIA	3	2	1	0						
			BELGIO	2	1	0	1						
			SVIZZERA	1	0	0	1						
			SLOVENIA	1	1	0	0						
			FRANCIA	94	92	2	0	124	8	20			
			GERMANIA	39	23	2	14						
			PAESI BASSI	11	7	4	0						
			PORTOGALLO	6	1	0	5						
			AUSTRIA	1	0	0	1						
			LITUANIA	1	1	0	0						
	ISTRUTTORIA COMPLETATA IN ATTESA DI RISPOSTA dello Stato membro individuato	152											
	casi registrati in procedura con esito diverso al 26/09/2017	857											
	Registrati in procedura al 26/09/2017	13679											
	Ulteriori registrazioni in procedura dopo il 26/09/2017 di migranti comunque arrivati in Italia prima di tale data	623											
	Ulteriori registrazioni in procedura dopo il 26/09/2017 di migranti comunque arrivati in Italia prima di tale data	619											
219: ricongiungimenti familiari in altri S.M.(Dublino III); 129: rifiuti da parte di altri S.M.; 509: rinuncia al programma di Relocation.													

## Minori stranieri non accompagnati sbarcati:

Anno **2016**: 25.846 Anno **2017**: 15.731 Anno **2018**: 909

