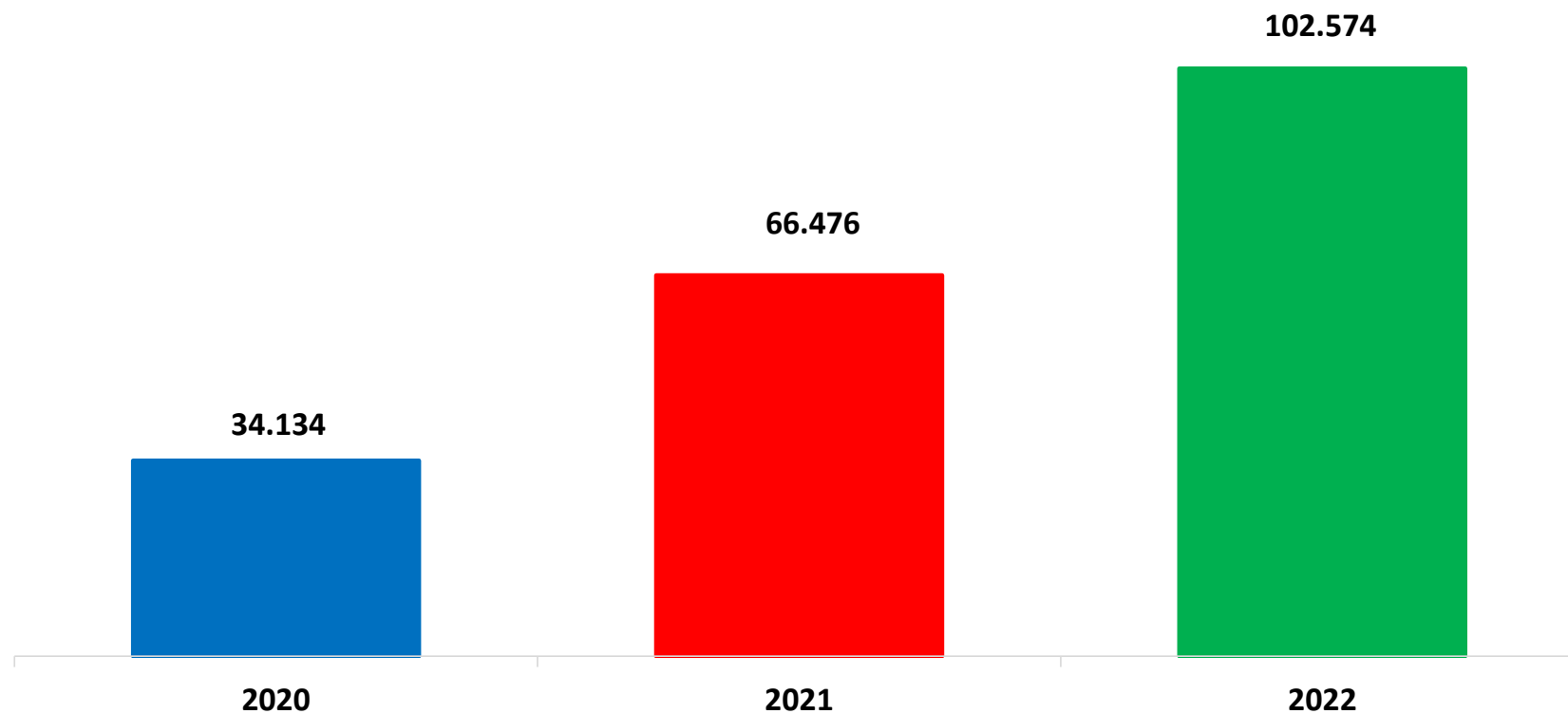


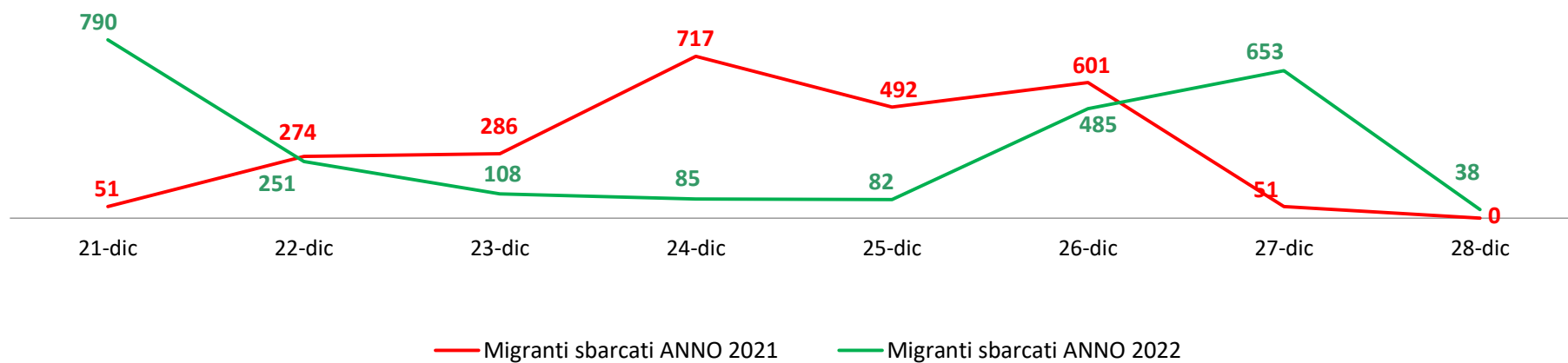
Il grafico illustra la situazione relativa al numero dei migranti sbarcati a decorrere dal 1 gennaio 2022 al 28 dicembre 2022* comparati con i dati riferiti allo stesso periodo degli anni 2020 e 2021



*I dati si riferiscono agli eventi di sbarco rilevati entro le ore 8:00 del giorno di riferimento.

Fonte: Dipartimento della Pubblica sicurezza. I dati sono suscettibili di successivo consolidamento.

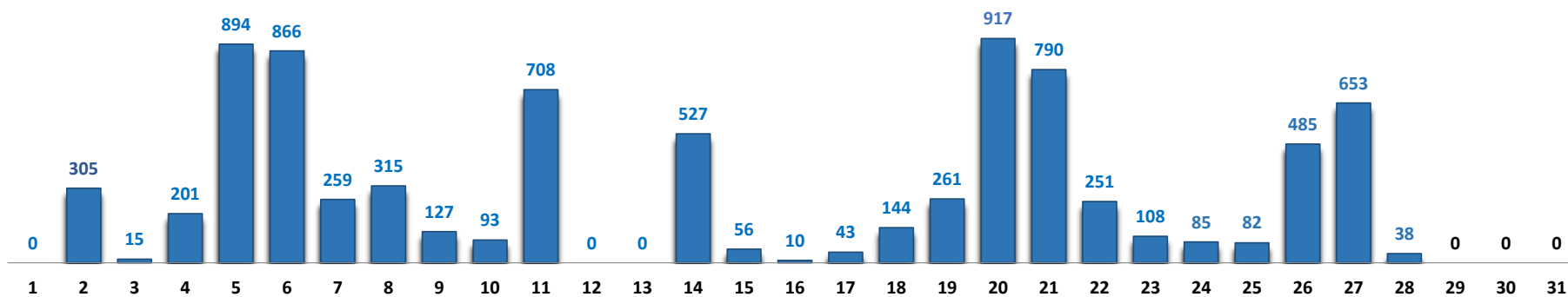
Migranti sbarcati* - confronto corrispondente periodo anno precedente



*I dati si riferiscono agli eventi di sbarco rilevati entro le ore 8:00 del giorno di riferimento

Fonte: Dipartimento della Pubblica sicurezza. I dati sono suscettibili di successivo consolidamento.

Migranti sbarcati per giorno al 28 Dicembre 2022* - mese di Dicembre



*I dati si riferiscono agli eventi di sbarco rilevati entro le ore 8:00 del giorno di riferimento

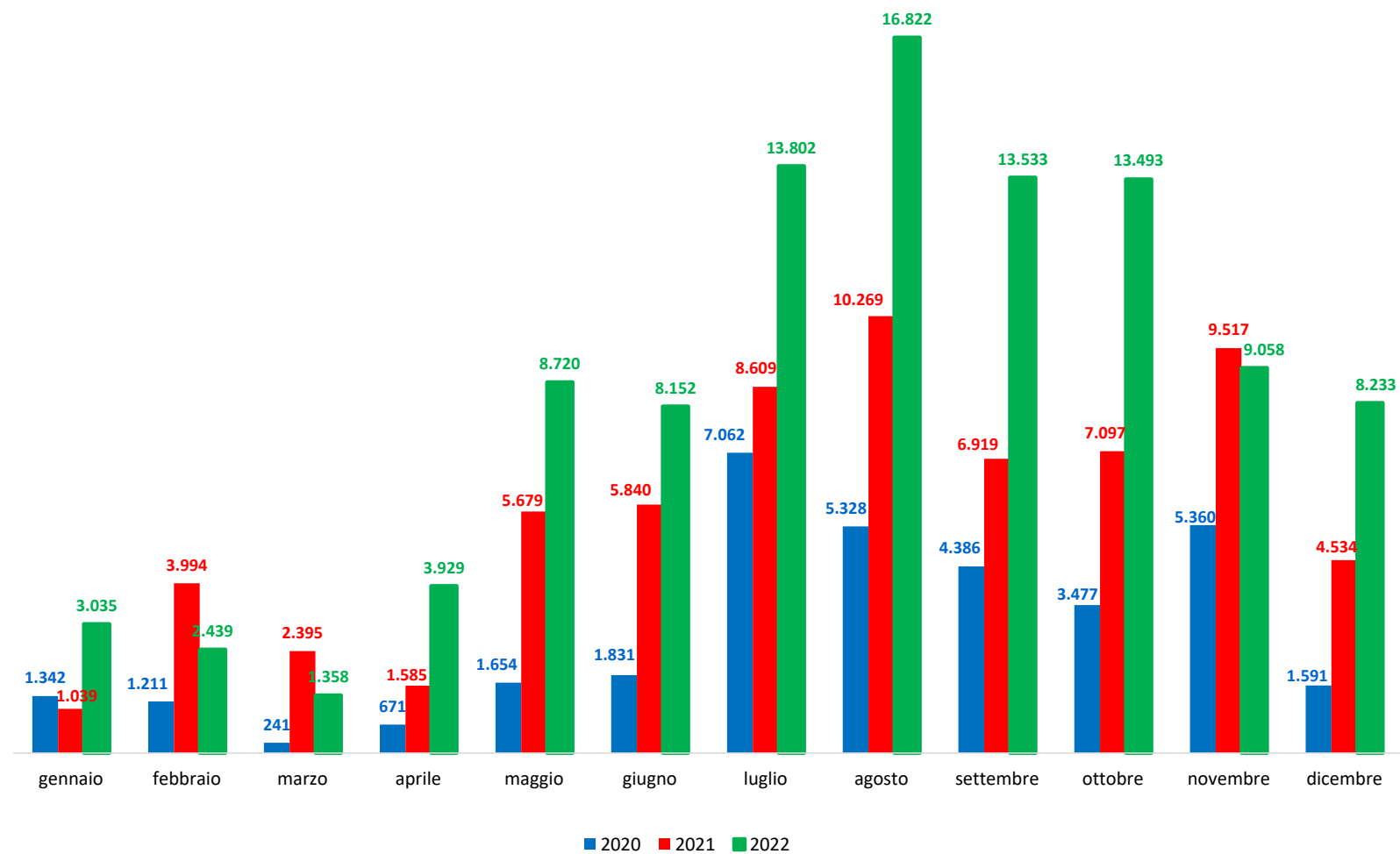
Fonte: Dipartimento della Pubblica sicurezza. I dati sono suscettibili di successivo consolidamento.

Comparazione migranti sbarcati negli anni 2020/2021/2022

2020:34.154

2021:67.477

2022:102.574*



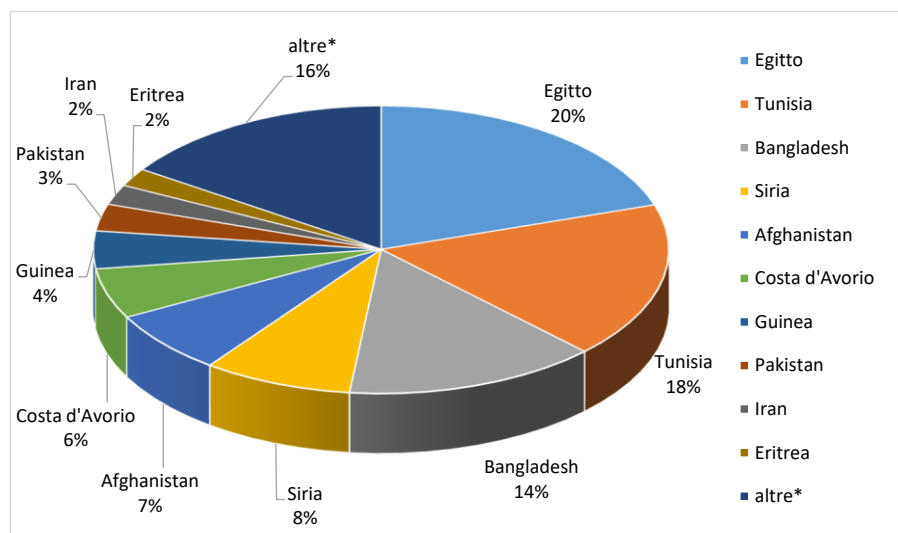
Fonte: Dipartimento della Pubblica sicurezza. I dati sono suscettibili di successivo consolidamento.

Nazionalità dichiarate al momento dello sbarco anno 2022 (aggiornato al 28 dicembre 2022)	
Egitto	20.490
Tunisia	18.018
Bangladesh	14.583
Siria	8.582
Afghanistan	7.241
Costa d'Avorio	5.783
Guinea	4.343
Pakistan	3.110
Iran	2.326
Eritrea	2.099
altre*	15.999
Totale**	102.574

*il dato potrebbe ricomprendere immigrati per i quali sono ancora in corso le attività di identificazione.

**I dati si riferiscono agli eventi di sbarco rilevati entro le ore 8:00 del giorno di riferimento.

Fonte: Dipartimento della Pubblica sicurezza. I dati sono suscettibili di successivo consolidamento.

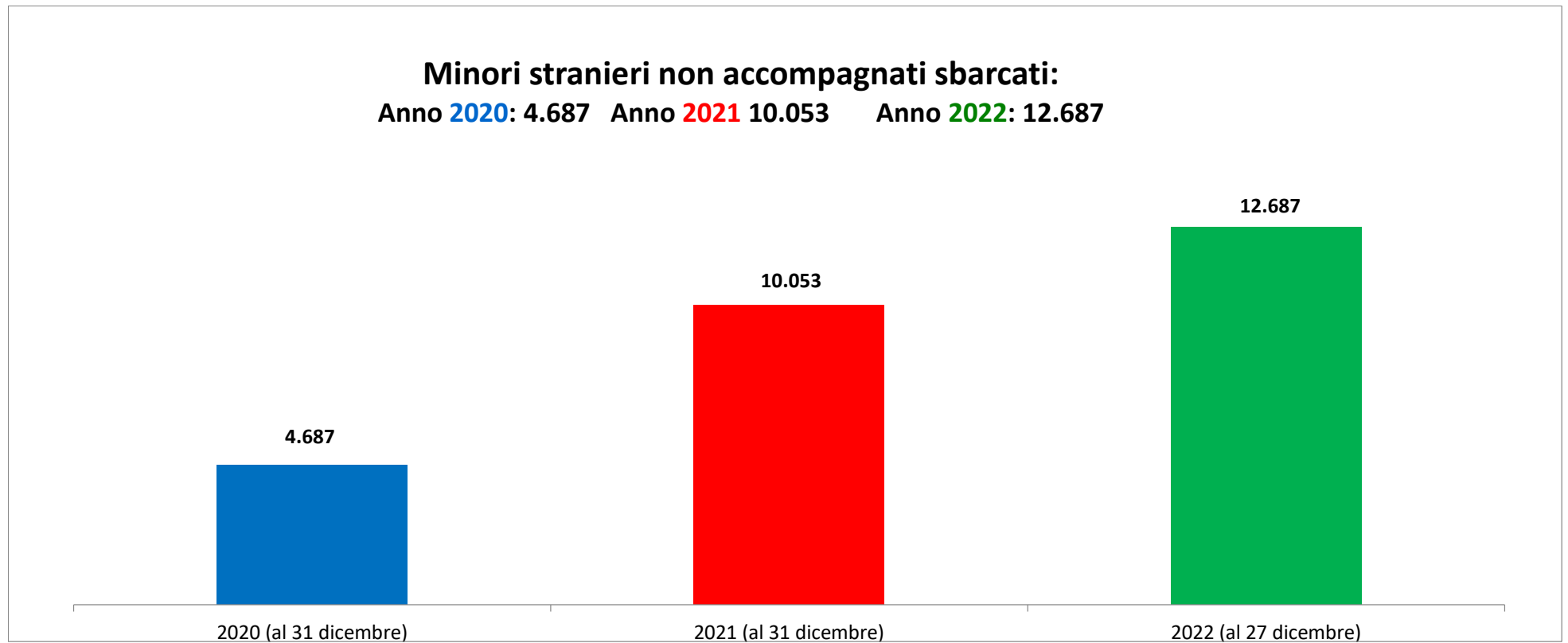


* il dato potrebbe ricomprendere immigrati per i quali sono ancora in corso le attività di identificazione

**I dati si riferiscono agli eventi di sbarco rilevati entro le ore 8:00 del giorno di riferimento

Fonte: Dipartimento della pubblica sicurezza. I dati sono suscettibili di successivo consolidamento.

Minori stranieri non accompagnati sbarcati:
Anno **2020**: 4.687 Anno **2021** 10.053 Anno **2022**: 12.687



Fonte: Dipartimento della Pubblica sicurezza. I dati sono suscettibili di successivo consolidamento.