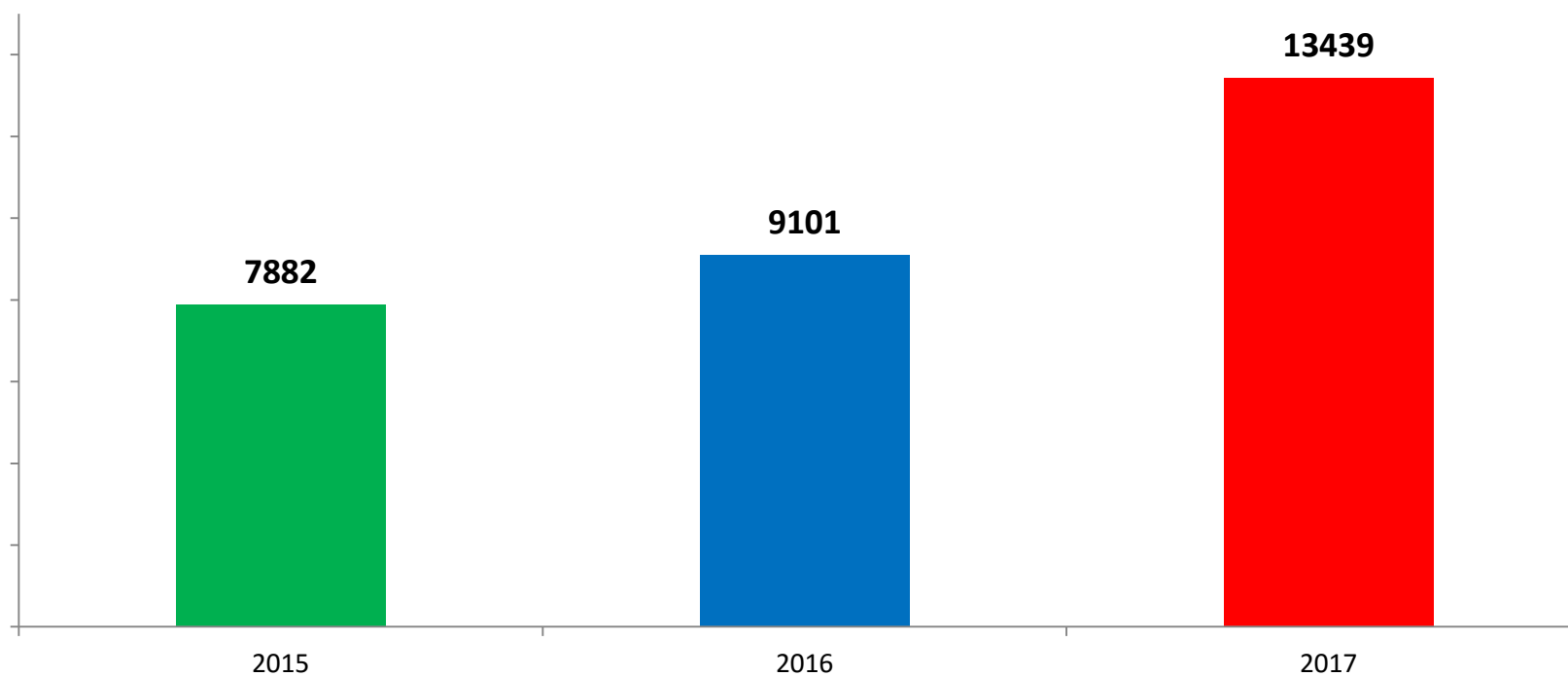


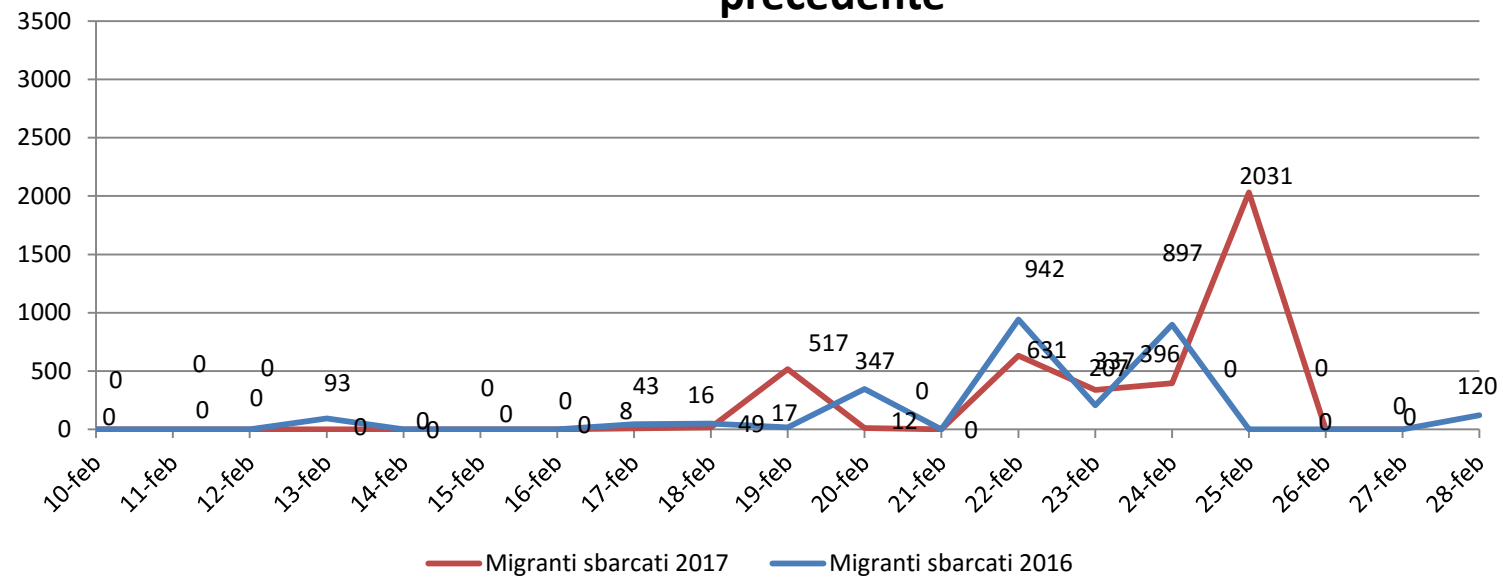
Il grafico illustra la situazione relativa al numero dei migranti sbarcati a decorrere dal 1 gennaio al 28 febbraio 2017 comparati con i dati riferiti allo stesso periodo degli anni 2015 - 2016

+ 47,67 anno 2016

+ 70,50 anno 2015



Migranti sbarcati - confronto corrispondente periodo anno precedente

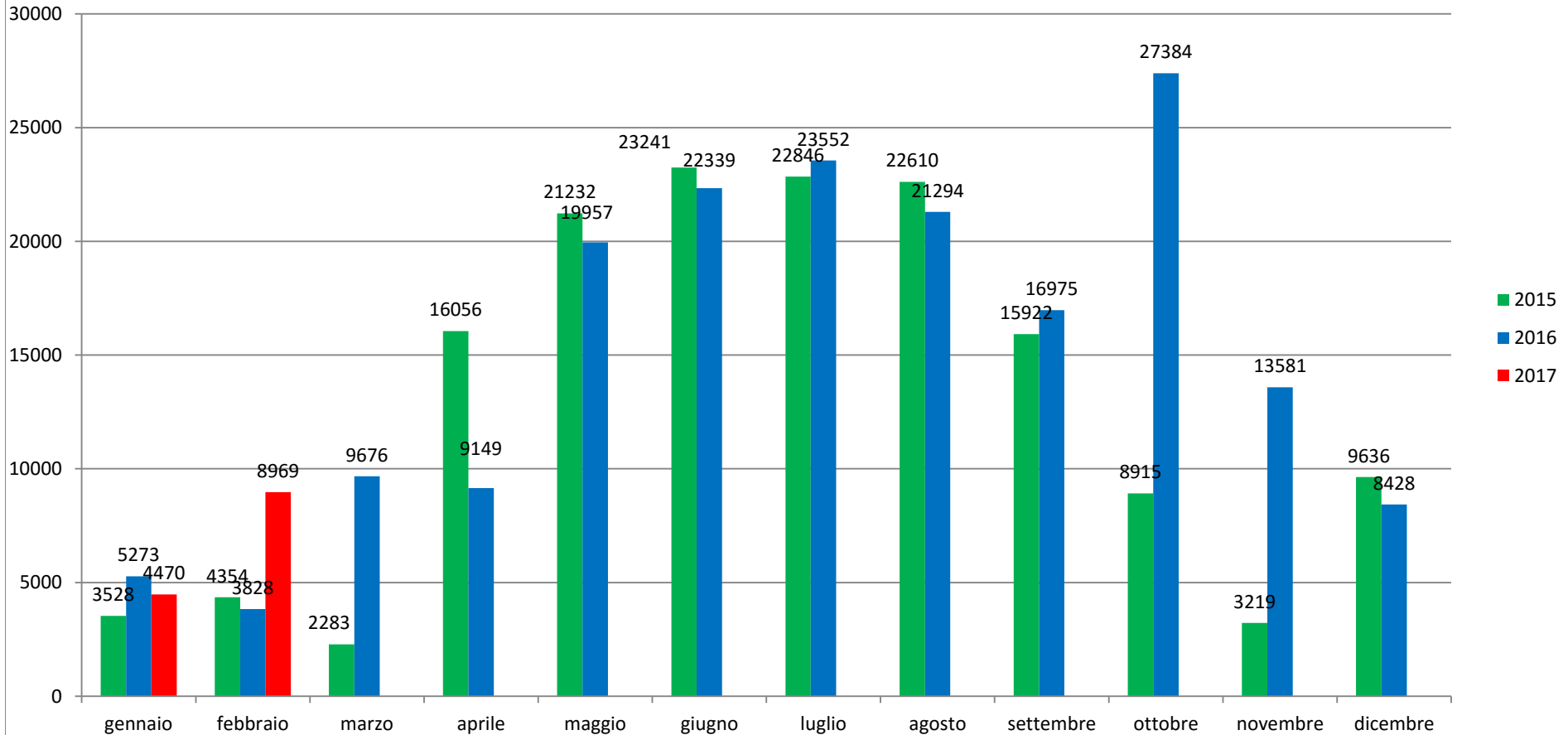


Comparazione migranti sbarcati negli anni 2015/2016/2017

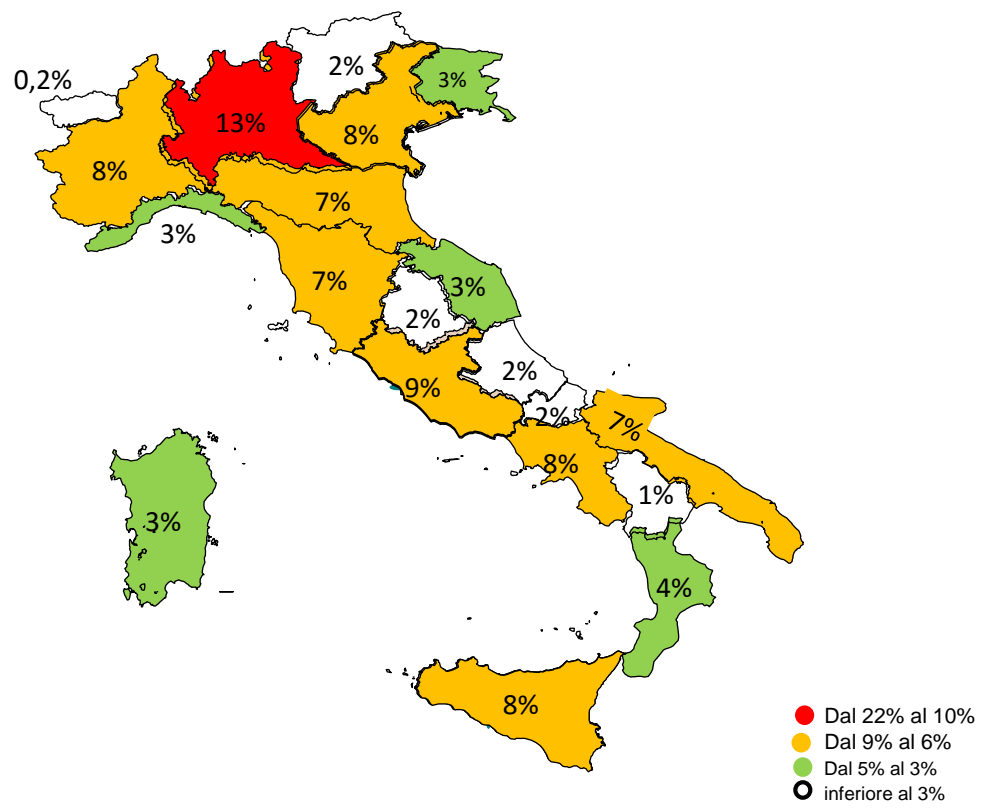
2015: 153.842

2016: 181.436

2017: 13439 (dato al 28 febbraio 2017)



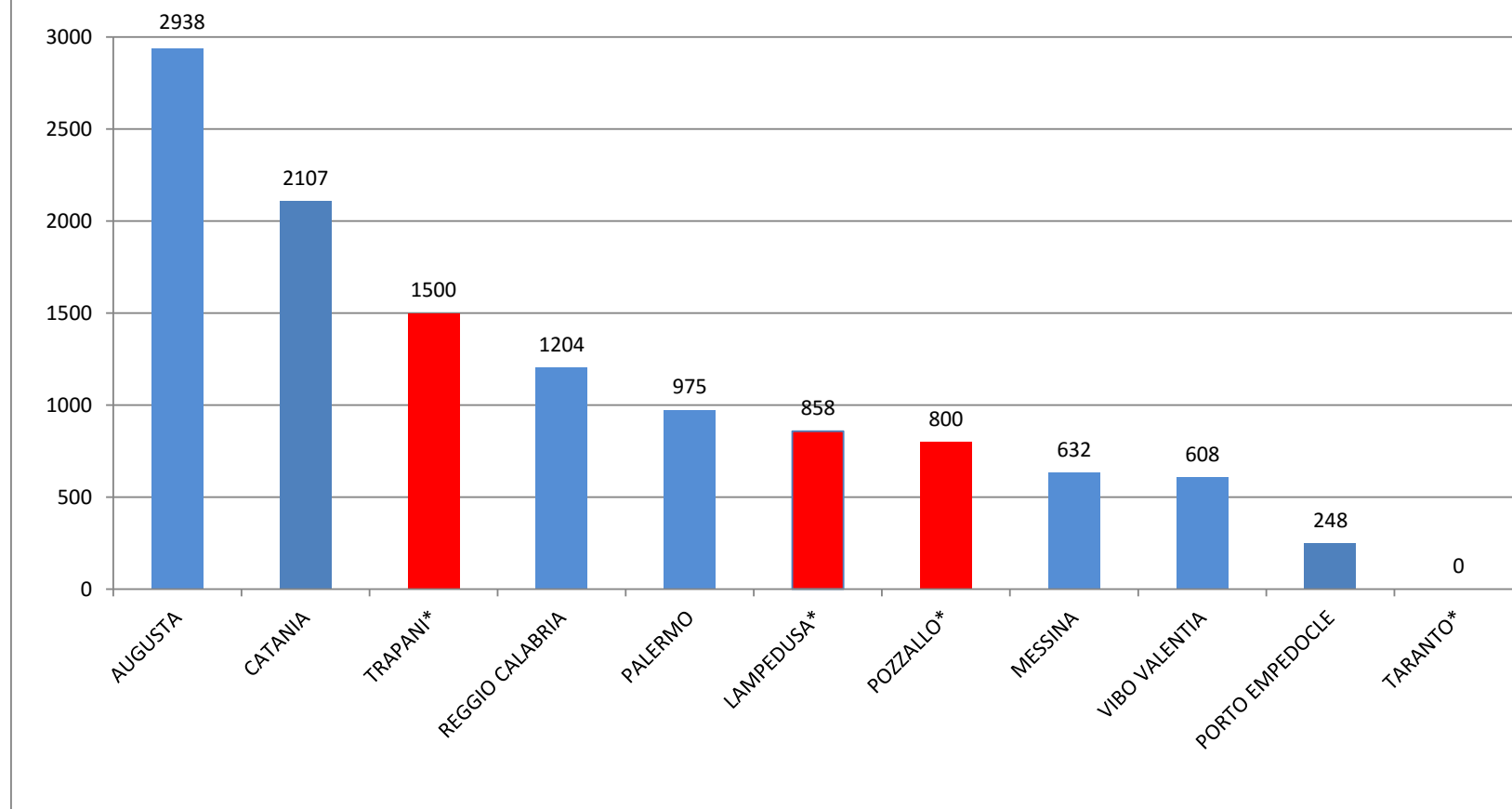
Percentuale di distribuzione dei migranti



Porti maggiormente interessati dagli sbarchi dal 01/01/2017 al

28/02/2017

(esclusi rintracci a terra)

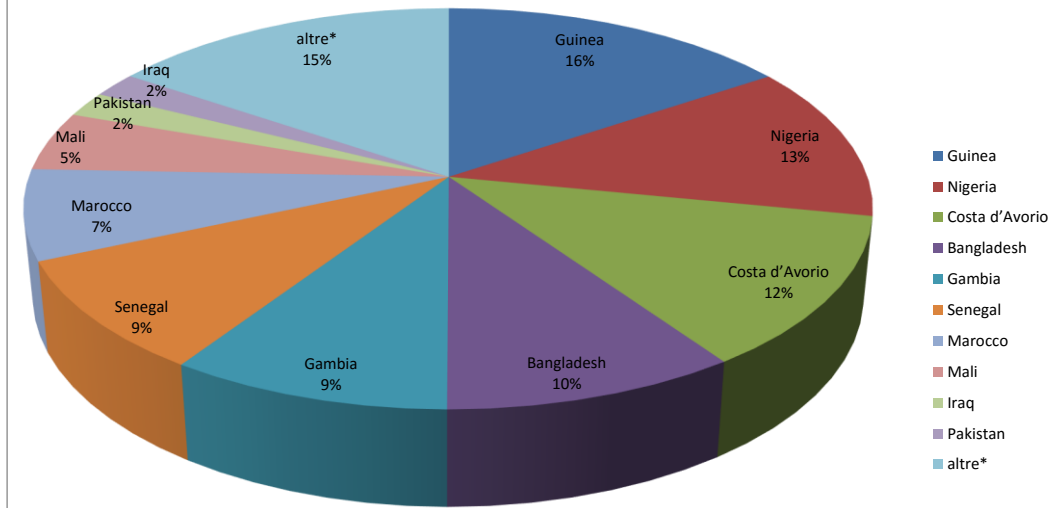


*HOTSPOT

Nazionalità dichiarate al momento dello sbarco anno 2017 (aggiornato al 28/02/2017)	
Guinea	2.092
Nigeria	1.687
Costa d'Avorio	1.645
Bangladesh	1.303
Gambia	1.244
Senegal	1.215
Marocco	977
Mali	645
Iraq	275
Pakistan	271
<i>altre*</i>	2.085
Totale	13.439

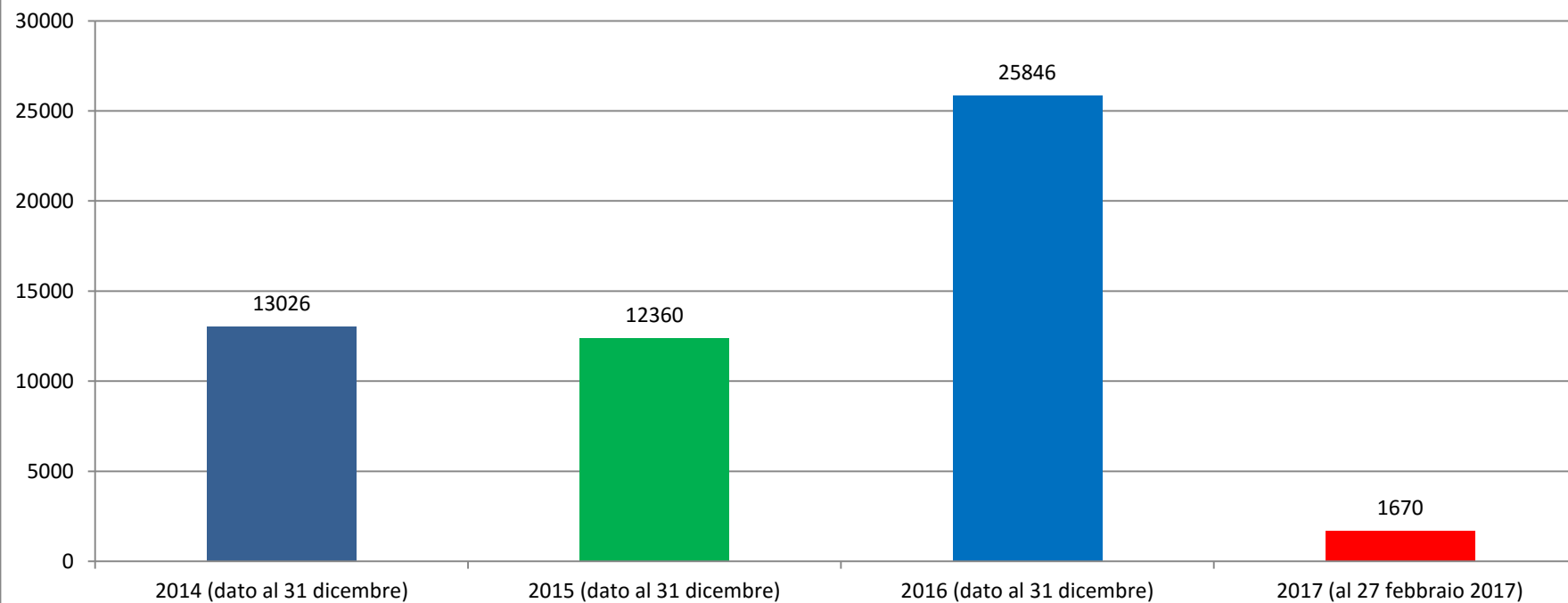
*il dato potrebbe ricomprendere immigrati per i quali sono ancora in corso le attività di identificazione

Nazionalità dichiarate al momento dello sbarco al 28/02/2017



Minori stranieri non accompagnati sbarcati:

Anno **2014**: 13.026 Anno **2015**: 12.360 Anno **2016**: 25.846 Anno **2017**: 395



AGGIORNAMENTO AL 27/02/2017							
	Totali (C3/TC)	SM	ADULTI/ pratiche	BAMBINI	tot adulti	tot bambini	tot persone
RICOLLOCATI	3436	FINLANDIA	473	31	3436	267	3703
		SVEZIA	33	6			
		FRANCIA	246	36			
		GERMANIA	855	31			
		SPAGNA	142	2			
		BELGIO	57	1			
		PORTOGALLO	262	16			
		MALTA	44	2			
		OLANDA	379	44			
		LATVIA	9	0			
		SVIZZERA	419	52			
		CYPRO	9	1			
		SLOVENIA	23	0			
		LUSSEMBURGO	49	12			
		NORVEGIA	383	32			
CROAZIA	9	0					
ROMANIA	44	1					
RICHIESTE INVIAE IN ATTESA DI APPROVAZIONE da parte dello Stato membro individuato	1527	BE	27	16	1527	186	1713
		NL	16	2			
		CH	258	52			
		NO	108	18			
		DE	915	65			
		FR	25	25			
		ES	4	1			
		SI	13	0			
		HR	19	1			
		LU	36	1			
		CY	25	1			
FI	81	4					
RICHIESTE APPROVATE in attesa di TRANSFER	921	FI	1	0	921	75	996
		SI	1	0			
		NO	116	22			
		NL	80	6			
		CY	4	0			
		PT	26	0			
		ES	2	0			
		DE	581	41			
		FR	1	2			
		BE	62	2			
		LT	9	1			
		LV	30	0			
		MT	1	0			
		CH	7	1			
RIGETTATE	11	8 FI/2NL/1NO	11	2	11	2	13
IN LAVORAZIONE	1361	Pronte da inviare	28	6	1361	112	1473
		doc missing	666	62			
		ALTRO (doc ok - vuote -stand by - dublin?/DUBLI NO)	667	44			
ABSCONDED	406		406	14	406	14	420
DA ESCLUDERE DA RELOCATION	183	RINUNCIATARI/ COMP.ITA	183	16	183	16	199
TOTALE PERSONE COINVOLTE NEL PROGRAMMA	7845		7845	672	7845	672	8517