Il grafico illustra la situazione relativa al numero dei migranti sbarcati a decorrere dal 1 gennaio 2018 fino al 29 gennaio 2018* comparati con i dati riferiti allo stesso periodo degli anni 2016 e 2017

-25,22%

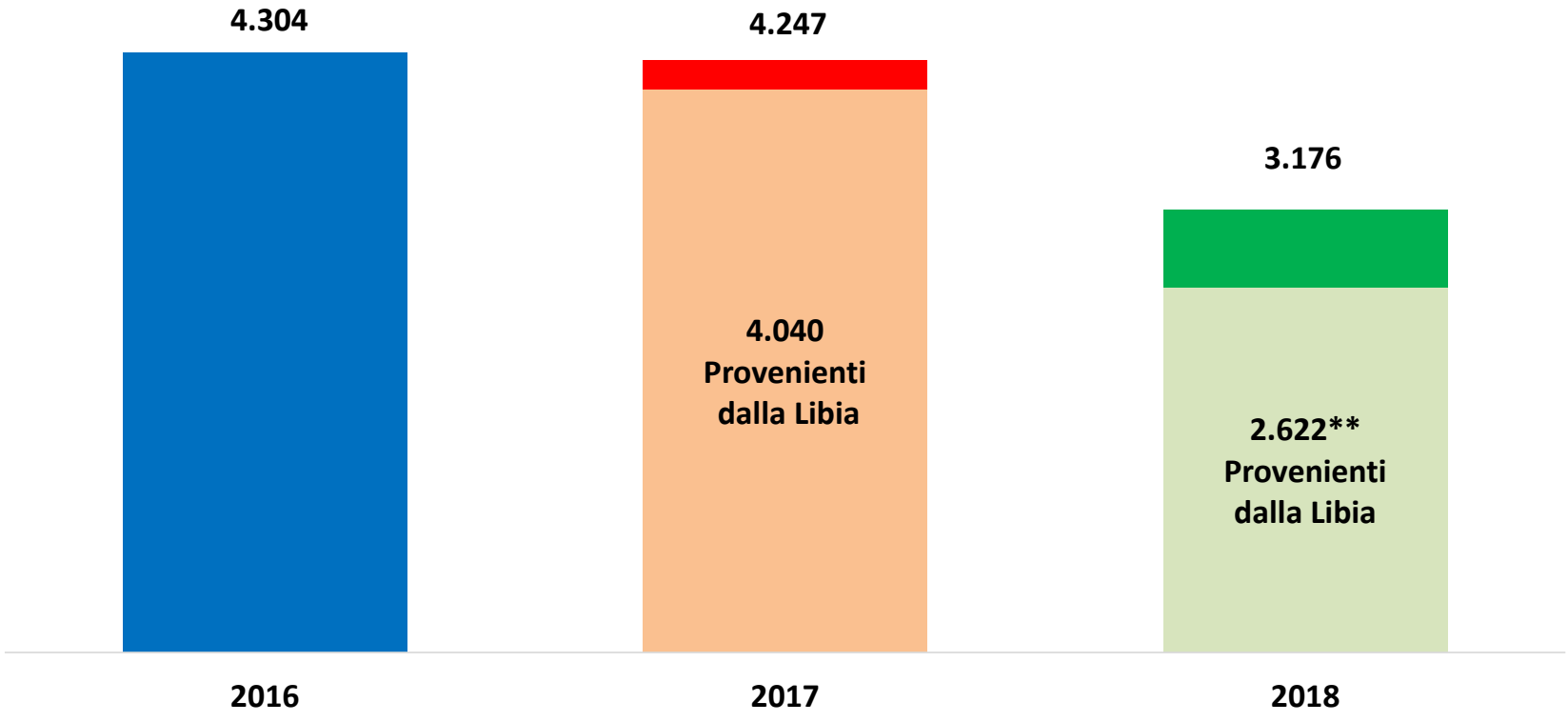

*I dati si riferiscono agli eventi di sbarco rilevati entro le ore 8:00 del giorno di riferimento

Fonte: Dipartimento della Pubblica sicurezza

**** -35,10% rispetto al 2017**

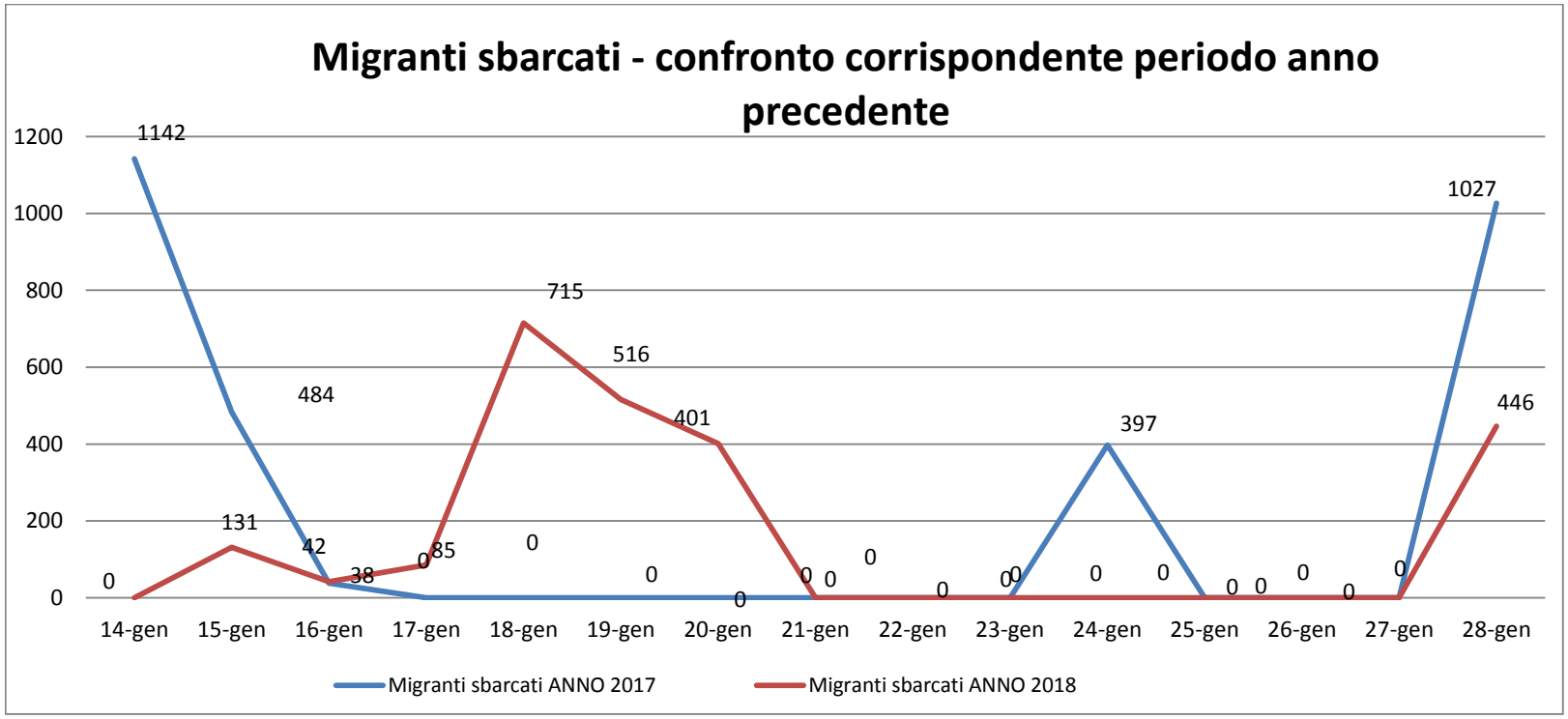

Fonte: Dipartimento della Pubblica sicurezza

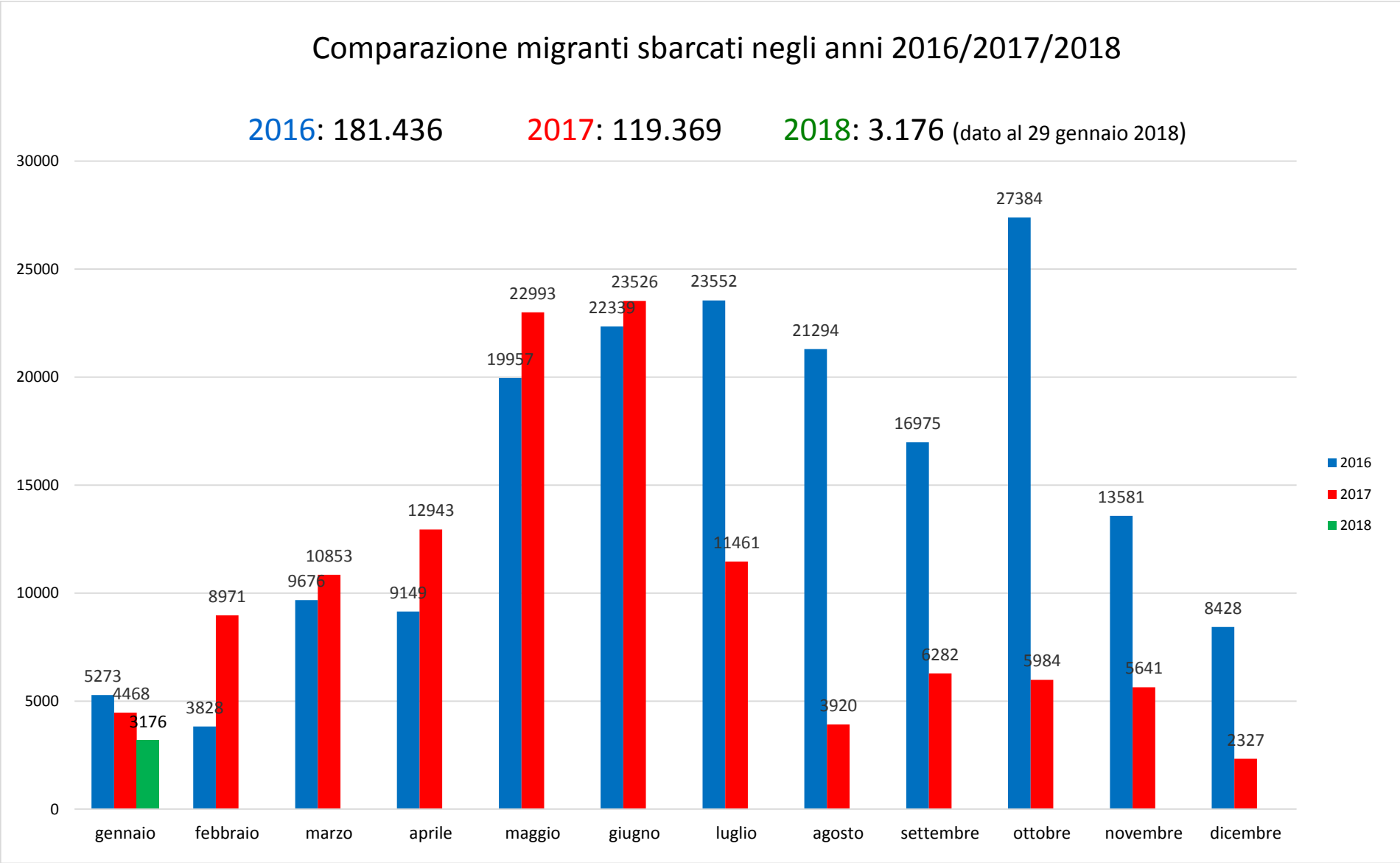

Fonte: Dipartimento della Pubblica sicurezza

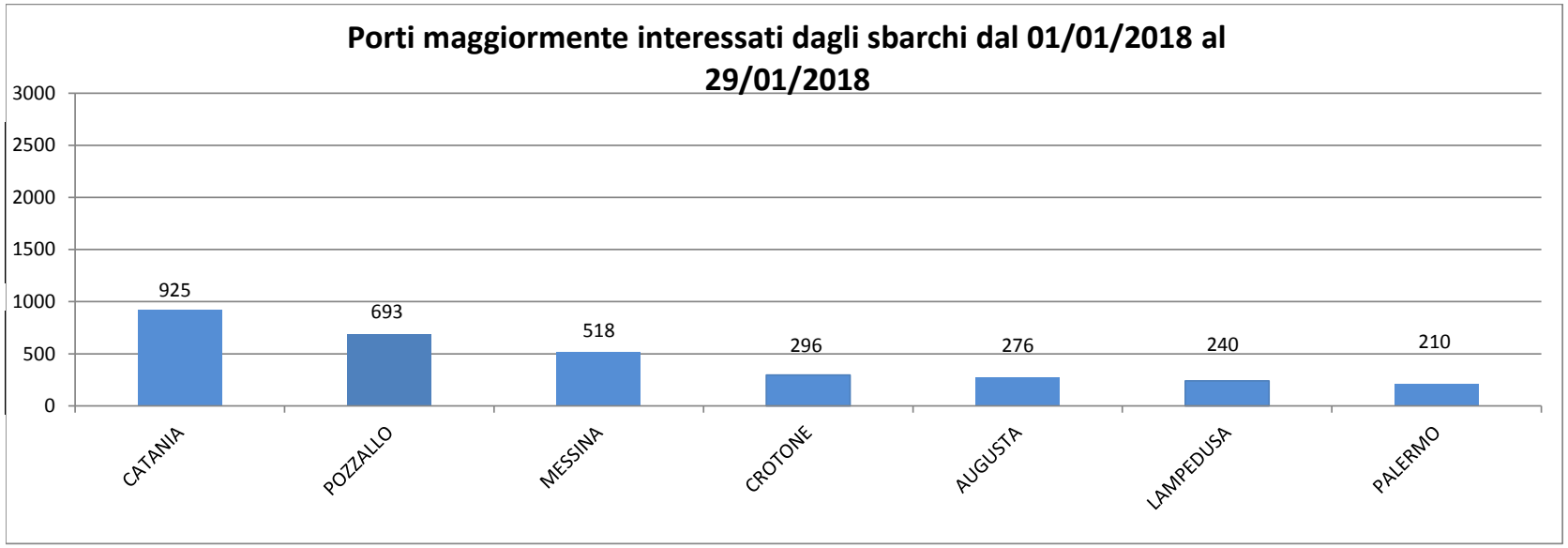

Fonte: Dipartimento della Pubblica sicurezza

Nazionalità dichiarate al momento dello sbarco anno 2018 (aggiornato al 29/01/2018)	
Eritrea	580
Pakistan	258
Tunisia	232
Libia	192
Nigeria	158
Senegal	140
Costa D'Avorio	136
Marocco	106
Sudan	102
Mali	96
altre*	1176
Totale	**3176**

*il dato potrebbe ricomprendere immigrati per i quali sono ancora in corso le attività di identificazione

Fonte: Dipartimento della Pubblica sicurezza

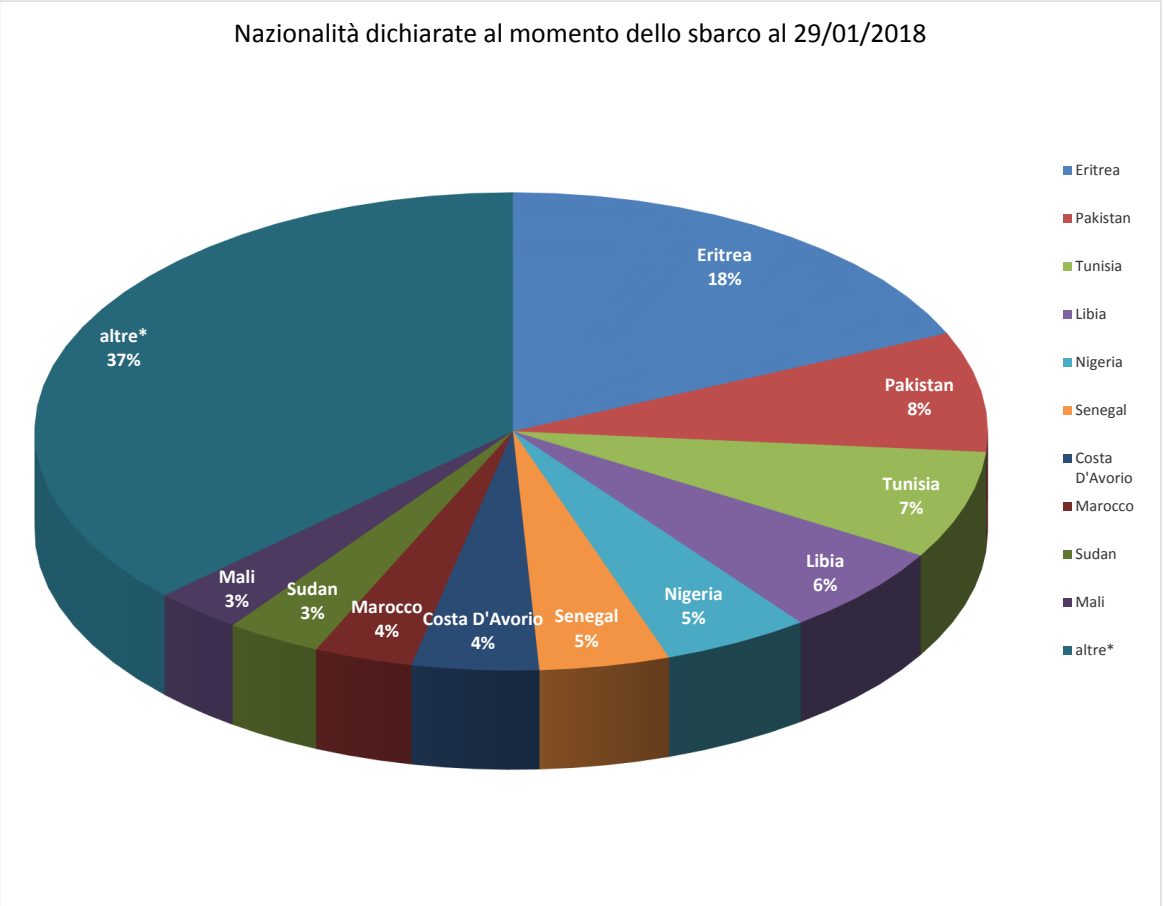

* il dato potrebbe ricomprendere immigrati per i quali sono ancora in corso le attività di identificazione

Fonte: Dipartimento della pubblica sicurezza

DATI RELOCATION AGGIORNATI AL 31/12/2017

Stato della procedura		Totali persone	SM	Totali persone	ADULTI/ pratiche	minori accomp	MSNA	tot adulti (C3/TC)	tot minori accomp.	tot. MSNA
PROCEDURA DEFINITA 12162	RICOLLOCATI	11464	GERMANIA	**4894**	4469	417	8	10282	1083	99
			SVEZIA	**1214**	1070	144	0			
			SVIZZERA	**897**	774	119	4			
			PAESI BASSI	**891**	734	87	70			
			NORVEGIA	**816**	728	86	2			
			FINLANDIA	**779**	733	46	0			
			FRANCIA	**448**	375	73	0			
			BELGIO	**414**	350	51	13			
			PORTOGALLO	**330**	313	17	0			
			LUSSEMBURGO	**249**	222	27	0			
			SPAGNA	**205**	202	3	0			
			MALTA	**67**	60	7	0			
			SLOVENIA	**60**	59	1	0			
			CIPRO	**47**	45	2	0			
			ROMANIA	**45**	44	1	0			
			LITUANIA	**29**	28	1	0			
			LETTONIA	**27**	27	0	0			
			CROAZIA	**21**	21	0	0			
			AUSTRIA	**17**	14	1	2			
			BULGARIA	**10**	10	0	0			
			ESTONIA	**4**	4	0	0			
	IN CORSO DI TRASFERIMENTO	698	SVEZIA	**193**	169	24	0	576	43	79
			GERMANIA	**149**	119	9	21			
			FRANCIA	**110**	110	0	0			
			SPAGNA	**61**	39	1	21			
			BELGIO	**56**	36	5	15			
			SLOVENIA	**35**	35	0	0			
			LETTONIA	**29**	29	0	0			
			PAESI BASSI	**19**	7	1	11			
			PORTOGALLO	**16**	15	1	0			
			SVIZZERA	**12**	2	0	10			
			AUSTRIA	**12**	9	2	1			
			ESTONIA	**5**	5	0	0			
			CIPRO	**1**	1	0	0			
ISTRUTTORIA COMPLETATA IN ATTESA DI RISPOSTA dello Stato membro individuato		843	GERMANIA	**543**	418	42	83	631	61	151
			FRANCIA	**113**	112	1	0			
			PAESI BASSI	**67**	43	8	16			
			PORTOGALLO	**41**	32	0	9			
			CROAZIA	**29**	21	8	0			
			AUSTRIA	**21**	0	0	21			
			SPAGNA	**16**	3	2	11			
			SVIZZERA	**12**	1	0	11			
			LITUANIA	**1**	1	0	0			
ISTRUTTORIA AVVIATA		229	Pronte da inviare	**229**	69	6	154	**69**	**6**	**154**
			doc missing							
			ALTRO (doc ok/vuote/stand-by-							
Registrati absconded		684								
TOTALE		13918								
DI CUI : totali registrati in procedura al 26/09/2017		13679								
DI CUI ulteriori registrati in procedura dal 27/09/2017 con istruttoria avviata		239								

Nazionalità eligibili/interessate	
ERITREA	10845
SYRIA	521
CENTRAFRICA	17
YEMEN	27
STATELESS	13
IRAQ	13
ETHIOPIA	12
AFGHANISTAN	8
MAROCCO	6
TUNISIA	1
SUDAN	1
QATAR	0
MOZAMBICO	0
BURUNDI	0
BHUTAN	0
BAHRAIN	0
11464	

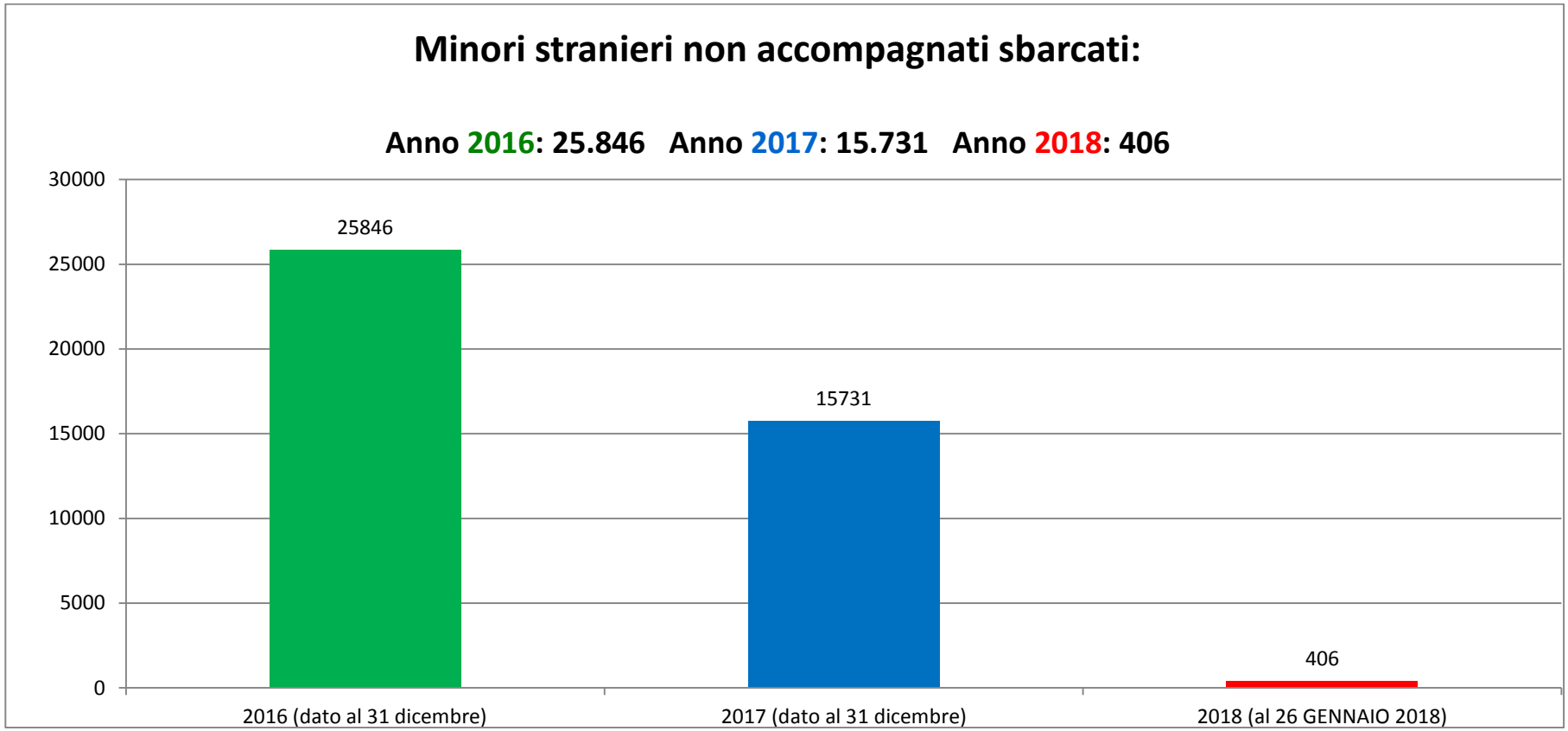
Minori stranieri non accompagnati sbarcati:
Anno 2016: 25.846 Anno 2017: 15.731 Anno 2018: 406
30000
25000
20000
15000
10000
5000
0
25846
15731
406
2016 (dato al 31 dicembre)
2017 (dato al 31 dicembre)
2018 (al 26 GENNAIO 2018)