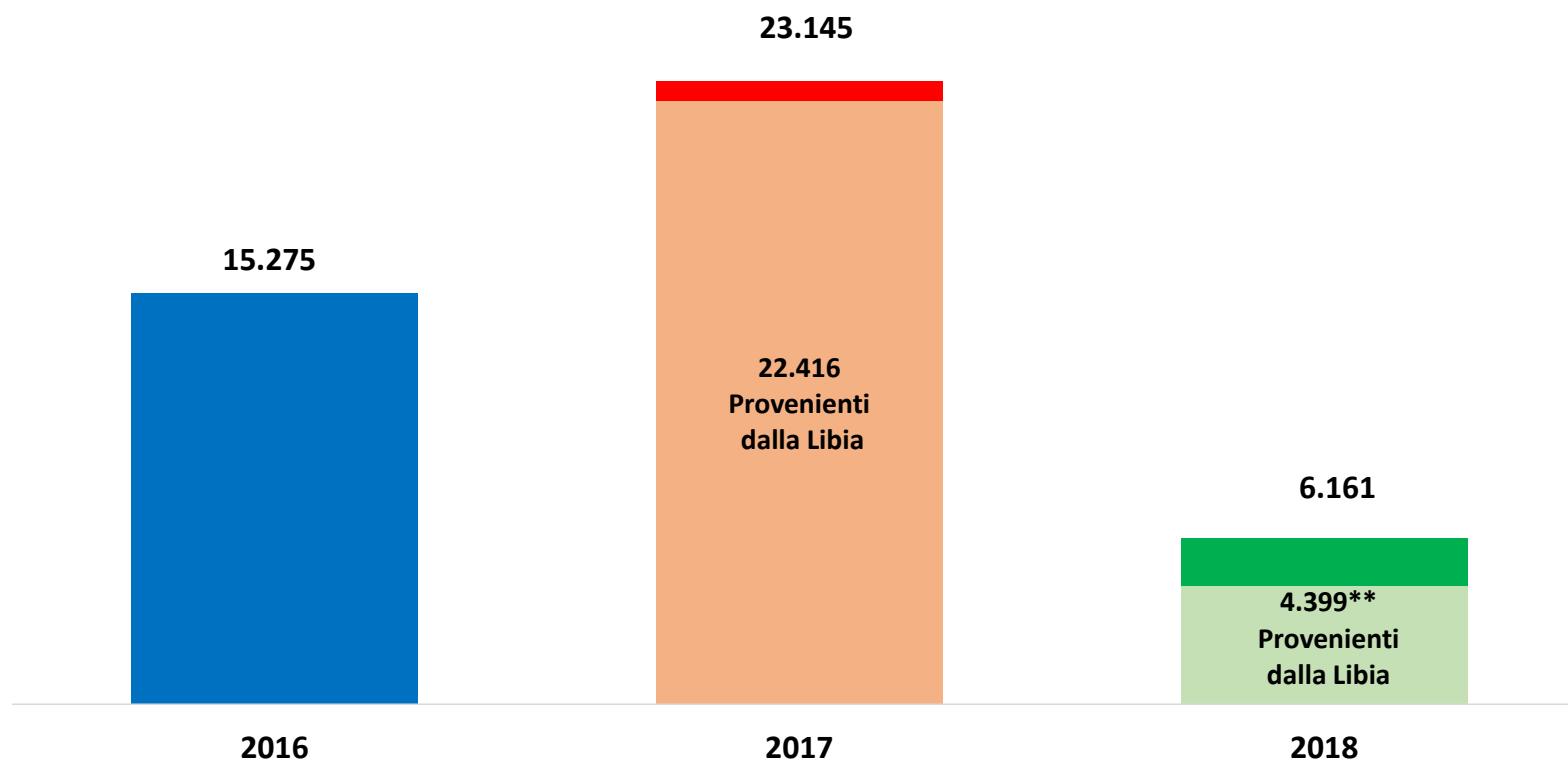


Il grafico illustra la situazione relativa al numero dei migranti sbarcati a decorrere dal 1 gennaio 2018 fino al 29 marzo 2018* comparati con i dati riferiti allo stesso periodo degli anni 2016 (-59,67%) e 2017 (-73,38%)

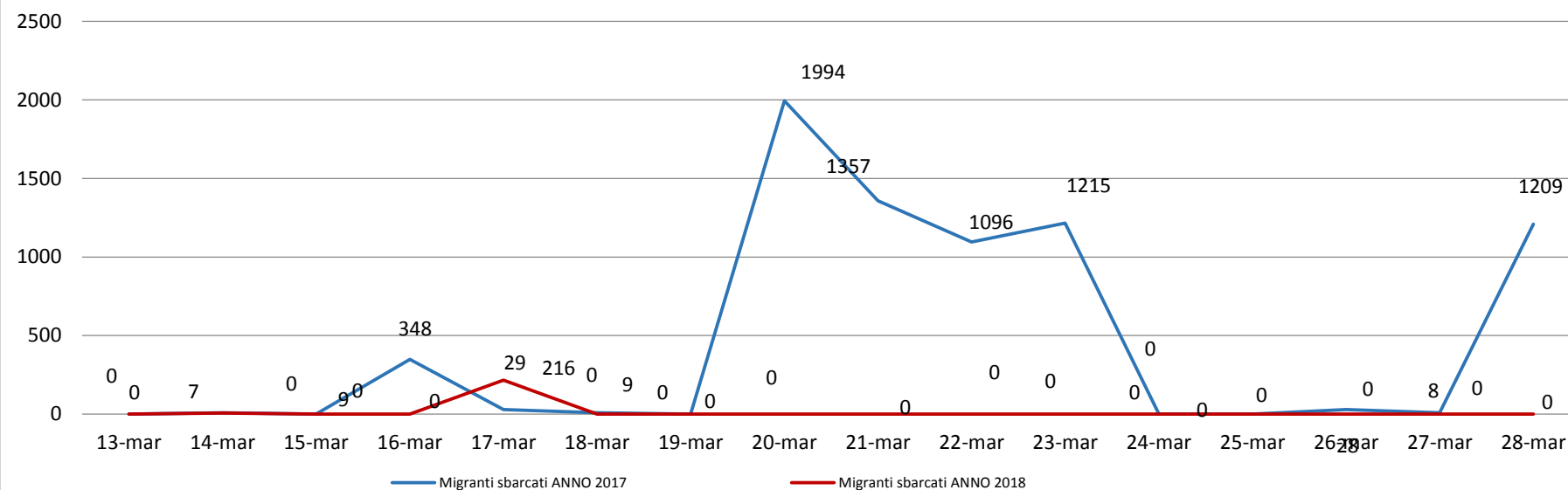


*I dati si riferiscono agli eventi di sbarco rilevati entro le ore 8:00 del giorno di riferimento

Fonte: Dipartimento della Pubblica sicurezza

** -80,38% rispetto al 2017 e -71,20% rispetto al 2016

Migranti sbarcati - confronto corrispondente periodo anno precedente



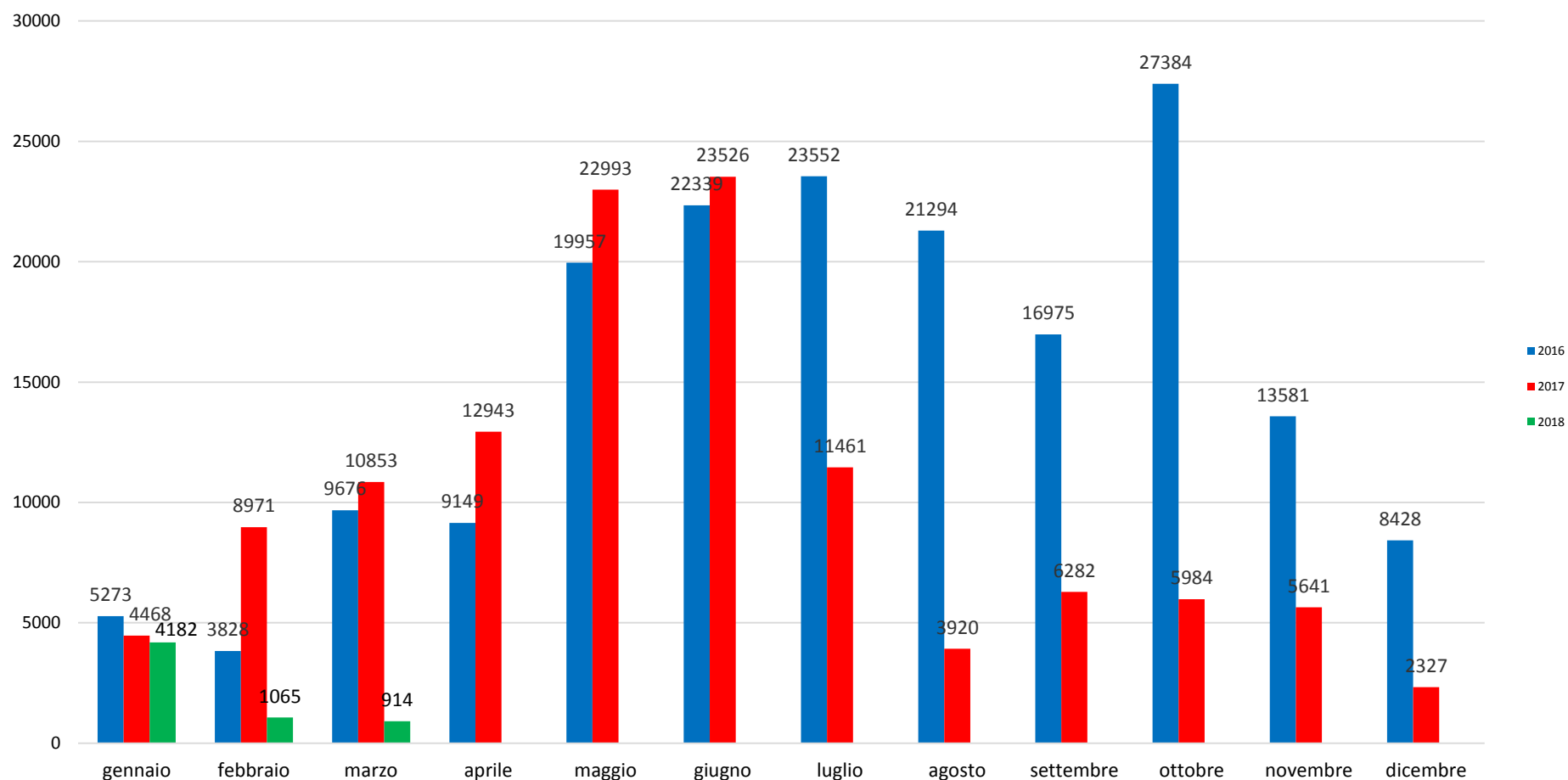
Fonte: Dipartimento della Pubblica sicurezza

Comparazione migranti sbarcati negli anni 2016/2017/2018

2016: 181.436

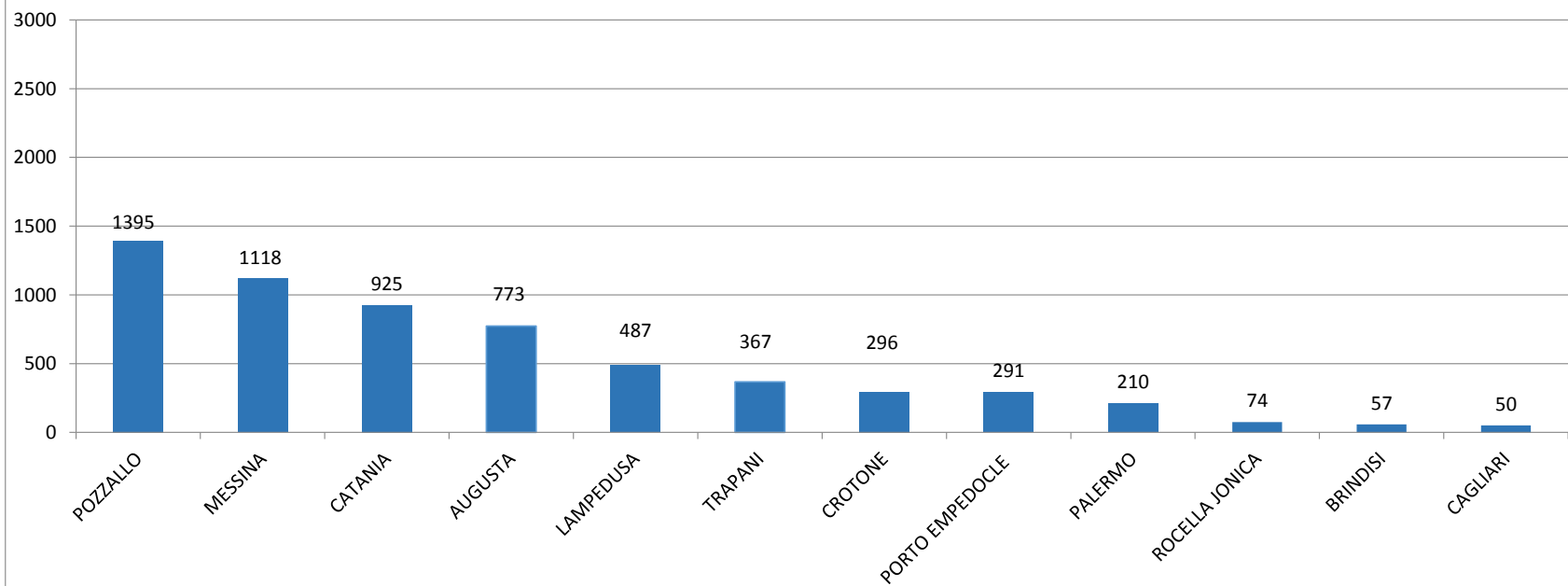
2017: 119.369

2018: 6.161 (dato al 29 marzo 2018)



Fonte: Dipartimento della Pubblica sicurezza

**Porti maggiormente interessati dagli sbarchi dal 01/01/2018
al 29/03/2018**



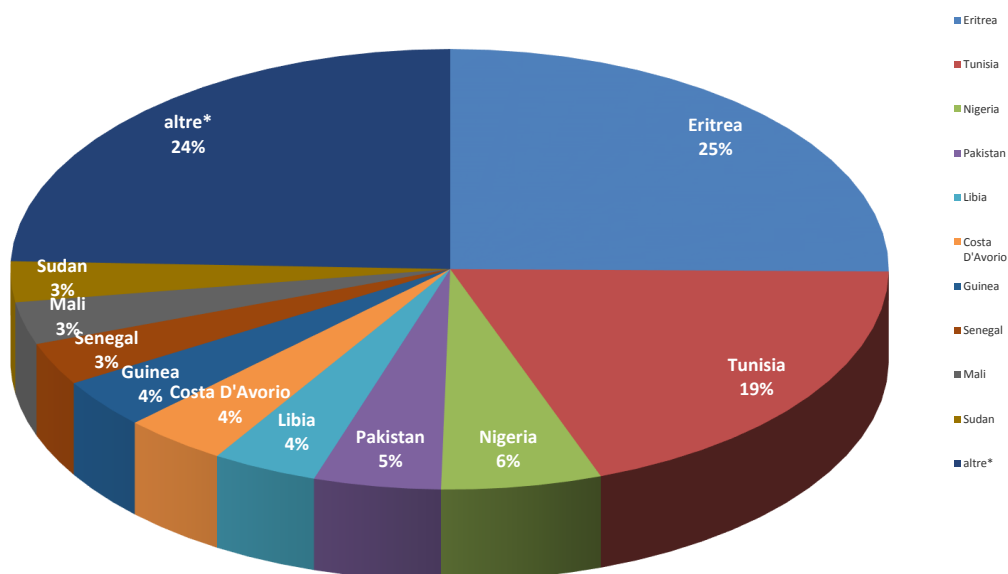
Fonte: Dipartimento della Pubblica sicurezza

Nazionalità dichiarate al momento dello sbarco anno 2018 (aggiornato al 29/03/2018)	
Eritrea	1.551
Tunisia	1.187
Nigeria	363
Pakistan	288
Libia	239
Costa D'Avorio	236
Guinea	223
Senegal	193
Mali	192
Sudan	184
altre*	1.505
Totale	6.161

*il dato potrebbe ricomprendere immigrati per i quali sono ancora in corso le attività di identificazione

Fonte: Dipartimento della Pubblica sicurezza

Nazionalità dichiarate al momento dello sbarco al 29/03/2018



* il dato potrebbe ricomprendere immigrati per i quali sono ancora in corso le attività di identificazione

Fonte: Dipartimento della pubblica sicurezza

DATI RELOCATION AGGIORNATI AL 26/03/2018												
Stato della procedura		Totali persone	SM	Totali persone	ADULTI/ pratiche	minori accomp	MSNA	tot adulti (C3/TC)	tot minori accomp.	tot. MSNA	Nazionalità eligibili/interessate	
PROCEDURA DEFINITA	RICOLLOCATI	12354	GERMANIA	5221	4758	434	29	11015	1141	198	ERITREA	11685
			SVEZIA	1407	1237	170	0				SIRIA	561
			PAESI BASSI	969	785	90	94				YEMEN	31
			SVIZZERA	920	777	119	24				CENTRAFRICA	17
			NORVEGIA	816	728	86	2				ETIOPIA	14
			FINLANDIA	779	733	46	0				APOLUDI	13
			FRANCIA	555	482	73	0				IRAQ	13
			BELGIO	469	385	57	27				AFGHANISTAN	8
			PORTOGALLO	355	337	18	0				MAROCCO	6
			LUSSEMBURGO	249	222	27	0				TUNISIA	2
			SPAGNA	235	220	6	9				SUDAN	2
			SLOVENIA	81	80	1	0				CAMERUN	1
			MALTA	67	60	7	0				SOMALIA	1
			CIPRO	47	45	2	0				BURUNDI	0
			ROMANIA	45	44	1	0				BHUTAN	0
			AUSTRIA	39	23	3	13				BAHRAIN	0
			LETTONIA	34	34	0	0				12354	
			LITUANIA	29	28	1	0					
	CROAZIA	21	21	0	0							
	BULGARIA	10	10	0	0							
	ESTONIA	6	6	0	0							
	IN CORSO DI TRASFERIMENTO	316	GERMANIA	221	156	20	45	212	23	81		
			PAESI BASSI	51	29	0	22					
			CROAZIA	14	14	0	0					
			PORTOGALLO	12	6	2	4					
			AUSTRIA	8	0	0	8					
			FRANCIA	3	3	0	0					
			SVEZIA	3	2	1	0					
BELGIO			2	1	0	1						
SVIZZERA			1	0	0	1						
SLOVENIA	1	1	0	0								
ISTRUTTORIA COMPLETATA IN ATTESA DI RISPOSTA dello Stato membro individuato	152	FRANCIA	94	92	2	0	124	8	20			
		GERMANIA	39	23	2	14						
		PAESI BASSI	11	7	4	0						
		PORTOGALLO	6	1	0	5						
		AUSTRIA	1	0	0	1						
		LITUANIA	1	1	0	0						
casi registrati in procedura con esito diverso al 26/09/2017		857	di cui	219: ricongiungimenti familiari in altri S.M.(Dublino III); 129: rifiuti da parte di altri S.M.; 509: rinuncia al programma di Relocation.								
Registrati in procedura al 26/09/2017		13679										
Ulteriori registrazioni in procedura dopo il 26/09/2017di migranti comunque arrivati in Italia prima di tale data		623										
Ulteriori registrazioni in procedura dopo il 26/09/2017di migranti comunque arrivati in Italia prima di tale data		619										

Minori stranieri non accompagnati sbarcati:

Anno **2016**: 25.846 Anno **2017**: 15.731 Anno **2018**: 909

