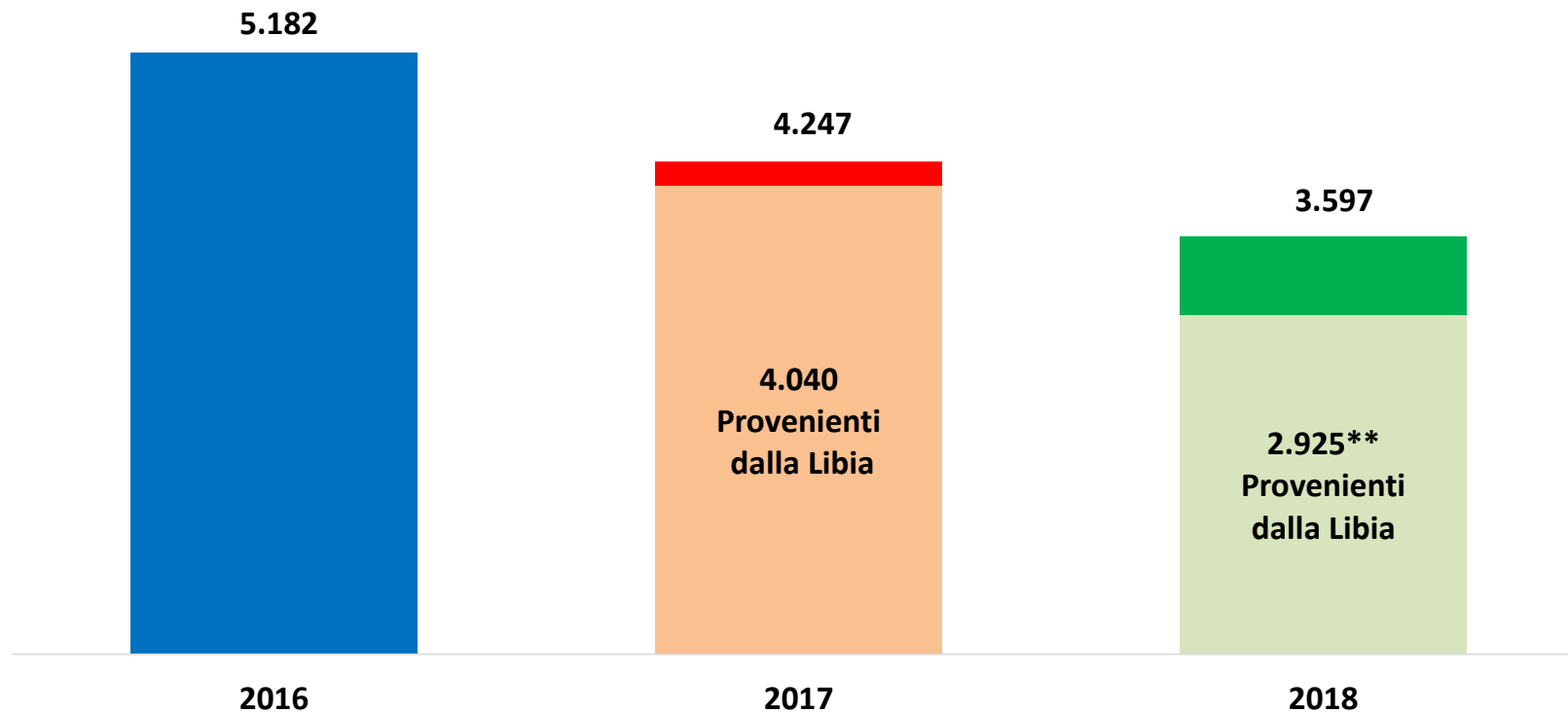


Il grafico illustra la situazione relativa al numero dei migranti sbarcati a decorrere dal 1 gennaio 2018 fino al 30 gennaio 2018* comparati con i dati riferiti allo stesso periodo degli anni 2016 e 2017
-15,30%

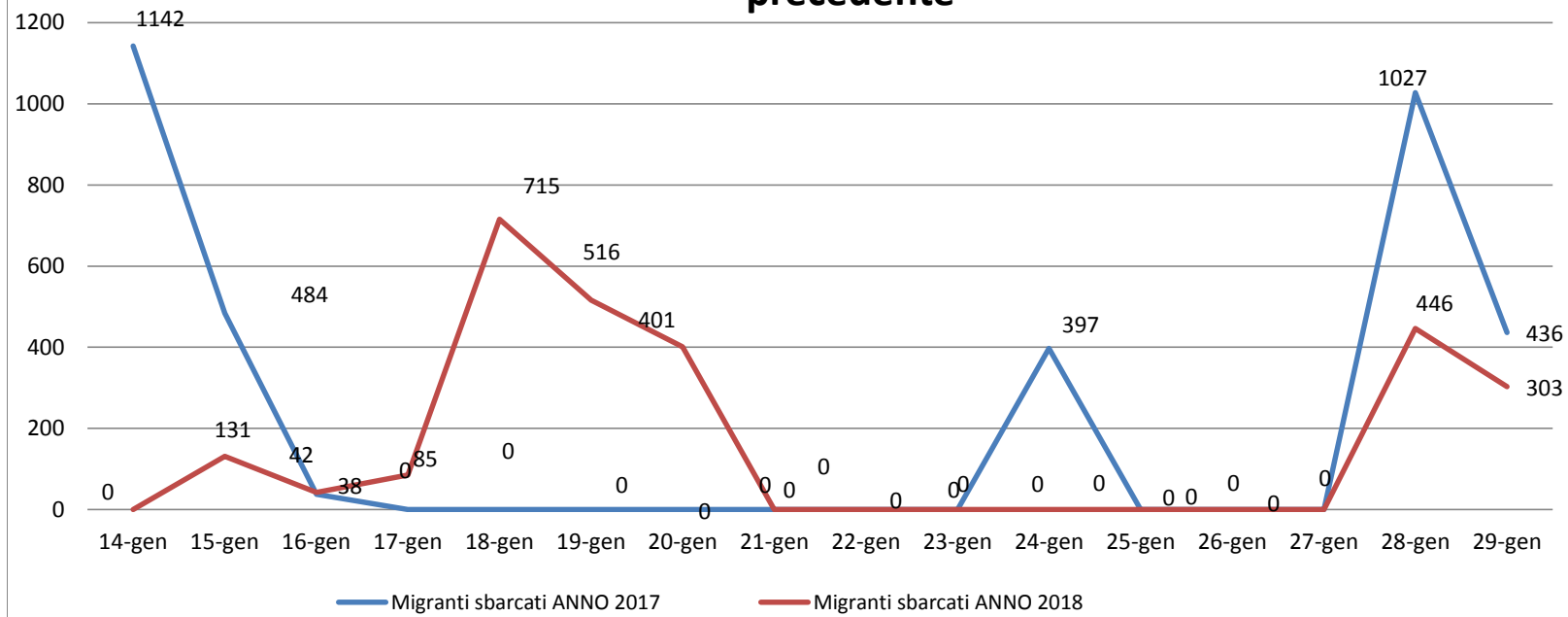


*I dati si riferiscono agli eventi di sbarco rilevati entro le ore 8:00 del giorno di riferimento

Fonte: Dipartimento della Pubblica sicurezza

** -27,60% rispetto al 2017

Migranti sbarcati - confronto corrispondente periodo anno precedente



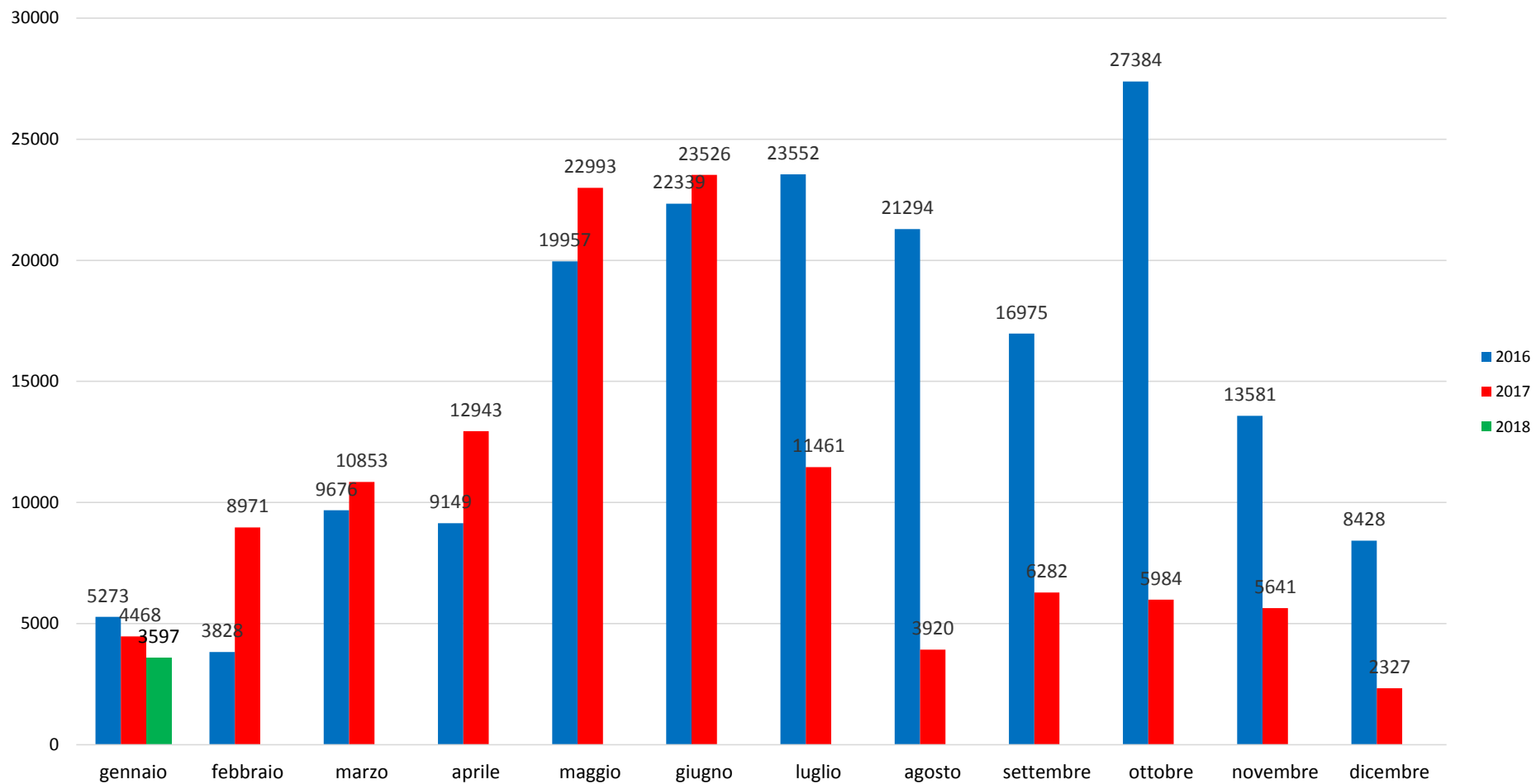
Fonte: Dipartimento della Pubblica sicurezza

Comparazione migranti sbarcati negli anni 2016/2017/2018

2016: 181.436

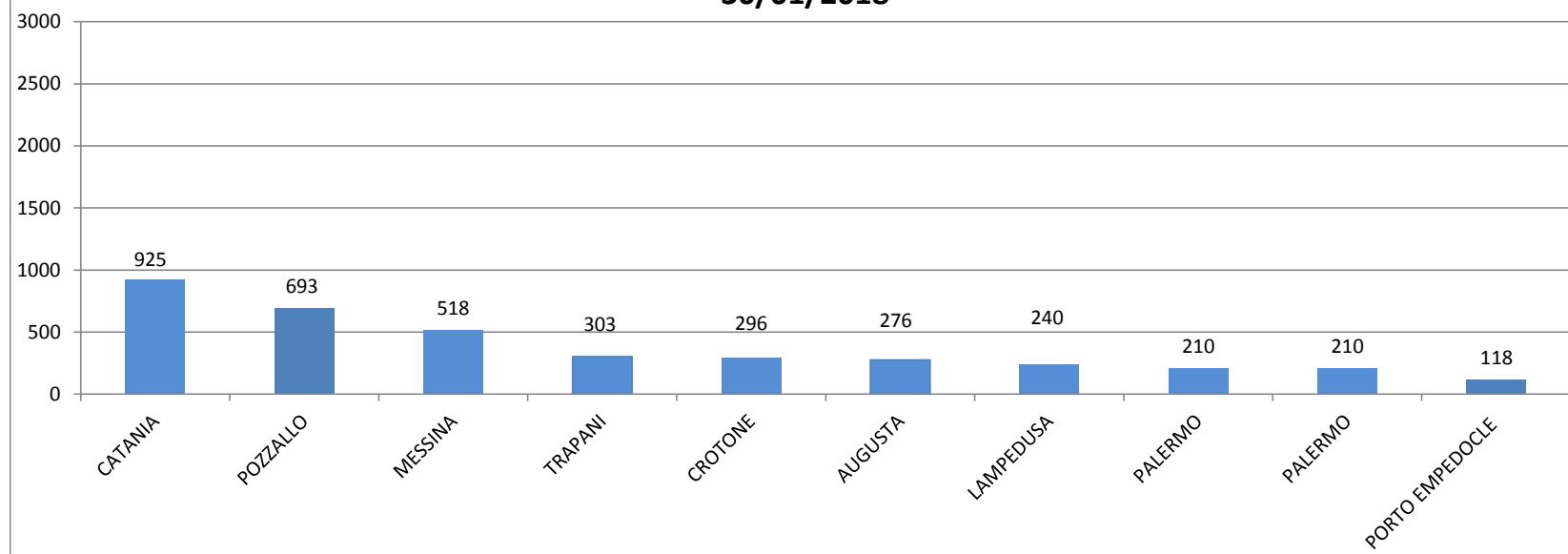
2017: 119.369

2018: 3.597 (dato al 30 gennaio 2018)



Fonte: Dipartimento della Pubblica sicurezza

Porti maggiormente interessati dagli sbarchi dal 01/01/2018 al 30/01/2018



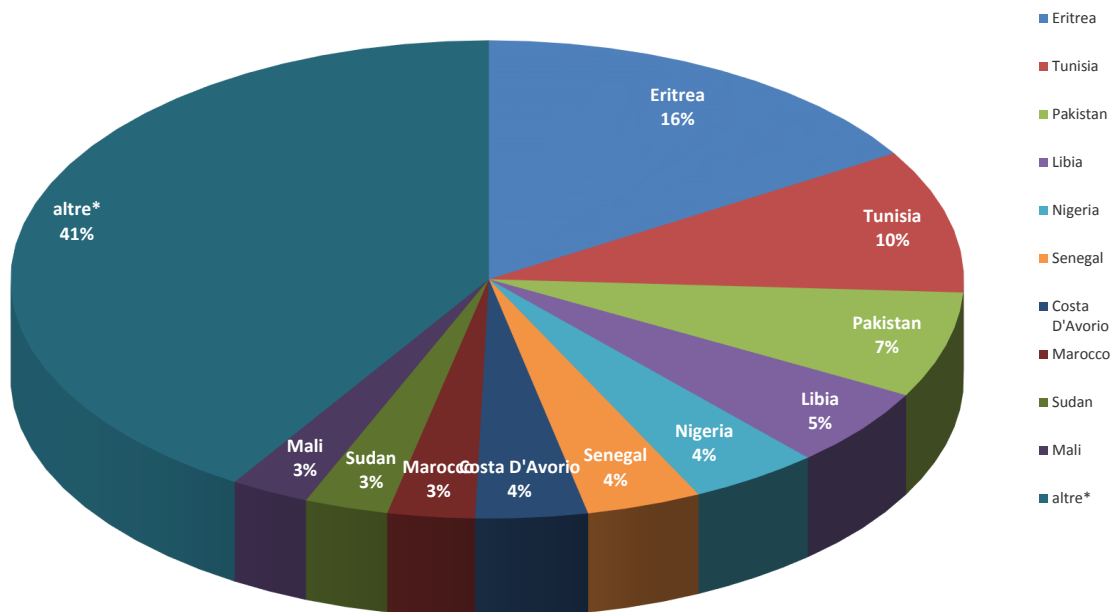
Fonte: Dipartimento della Pubblica sicurezza

Nazionalità dichiarate al momento dello sbarco anno 2018 (aggiornato al 30/01/2018)	
Eritrea	581
Tunisia	350
Pakistan	258
Libia	192
Nigeria	158
Senegal	140
Costa D'Avorio	136
Marocco	106
Sudan	102
Mali	96
altre*	1478
Totale	3597

*il dato potrebbe ricomprendere immigrati per i quali sono ancora in corso le attività di identificazione

Fonte: Dipartimento della Pubblica sicurezza

Nazionalità dichiarate al momento dello sbarco al 30/01/2018



* il dato potrebbe ricomprendere immigrati per i quali sono ancora in corso le attività di identificazione

Fonte: Dipartimento della pubblica sicurezza

DATI RELOCATION AGGIORNATI AL 31/12/2017

Stato della procedura		Totali persone	SM	Totali persone	ADULTI/ pratiche	minori accomp	MSNA	tot adulti (C3/TC)	tot minori accomp.	tot. MSNA	Nazionalità eligibili/interessate			
PROCEDURA DEFINITA 12162	RICOLLOCATI	11464	GERMANIA	4894	4469	417	8	10282	1083	99	ERITREA	10845		
			SVEZIA	1214	1070	144	0				SYRIA	521		
			SVIZZERA	897	774	119	4				CENTRAFRICA	17		
			PAESI BASSI	891	734	87	70				YEMEN	27		
			NORVEGIA	816	728	86	2				STATELESS	13		
			FINLANDIA	779	733	46	0				IRAQ	13		
			FRANCIA	448	375	73	0				ETHIOPIA	12		
			BELGIO	414	350	51	13				AFGHANISTAN	8		
			PORTOGALLO	330	313	17	0				MAROCCO	6		
			LUSSEMBURGO	249	222	27	0				TUNISIA	1		
			SPAGNA	205	202	3	0				SUDAN	1		
			MALTA	67	60	7	0				QATAR	0		
			SLOVENIA	60	59	1	0				MOZAMBICO	0		
			CIPRO	47	45	2	0				BURUNDI	0		
			ROMANIA	45	44	1	0				BHUTAN	0		
			LITUANIA	29	28	1	0				BAHRAIN	0		
			LETTONIA	27	27	0	0				11464			
			CROAZIA	21	21	0	0							
			AUSTRIA	17	14	1	2							
			BULGARIA	10	10	0	0							
IN CORSO DI TRASFERIMENTO	698	SVEZIA	193	169	24	0	576	43	79	GERMANIA	149	119	9	21
		FRANCIA	110	110	0	0				SPAGNA	61	39	1	21
		SPAGNA	61	39	1	21				BELGIO	56	36	5	15
		BELGIO	56	36	5	15				SLOVENIA	35	35	0	0
		SLOVENIA	35	35	0	0				LETTONIA	29	29	0	0
		LETTONIA	29	29	0	0				PAESI BASSI	19	7	1	11
		PAESI BASSI	19	7	1	11				PORTOGALLO	16	15	1	0
		PORTOGALLO	16	15	1	0				SVIZZERA	12	2	0	10
		SVIZZERA	12	2	0	10				AUSTRIA	12	9	2	1
		AUSTRIA	12	9	2	1				ESTONIA	5	5	0	0
		ESTONIA	5	5	0	0				CIPRO	1	1	0	0
		CIPRO	1	1	0	0								
ISTRUTTORIA COMPLETATA IN ATTESA DI RISPOSTA dello Stato membro individuato	843	GERMANIA	543	418	42	83	631	61	151	FRANCIA	113	112	1	0
		PAESI BASSI	67	43	8	16				PORTOGALLO	41	32	0	9
		PORTOGALLO	41	32	0	9				CROAZIA	29	21	8	0
		CROAZIA	29	21	8	0				AUSTRIA	21	0	0	21
		AUSTRIA	21	0	0	21				SPAGNA	16	3	2	11
		SPAGNA	16	3	2	11				SVIZZERA	12	1	0	11
		SVIZZERA	12	1	0	11				LITUANIA	1	1	0	0
		LITUANIA	1	1	0	0								
ISTRUTTORIA AVVIATA	229	Pronte da inviare	229	69	6	154	69	6	154					
		doc missing												
		ALTRO (doc.ok/vuote/stand-by-												
Registrati absconded	684													
TOTALE	13918													
DI CUI : totali registrati in procedura al 26/09/2017	13679													
DI CUI ulteriori registrati in procedura dal 27/09/2017 con istruttoria avviata	239													

Minori stranieri non accompagnati sbarcati:

Anno **2016**: 25.846 Anno **2017**: 15.731 Anno **2018**: 406

