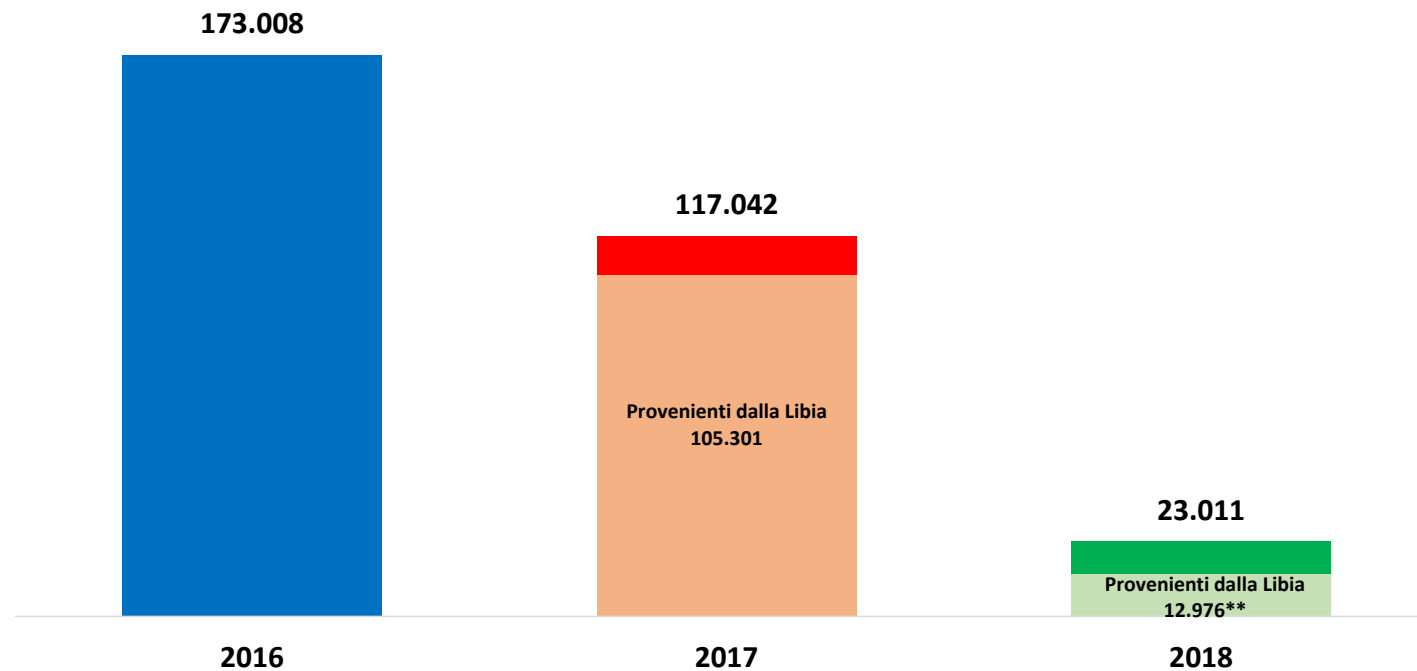


Il grafico illustra la situazione relativa al numero dei migranti sbarcati a decorrere dal 1 gennaio 2018 fino al 30 novembre 2018\* comparati con i dati riferiti allo stesso periodo degli anni 2016 (-86,70%) e 2017 (-80,34%)

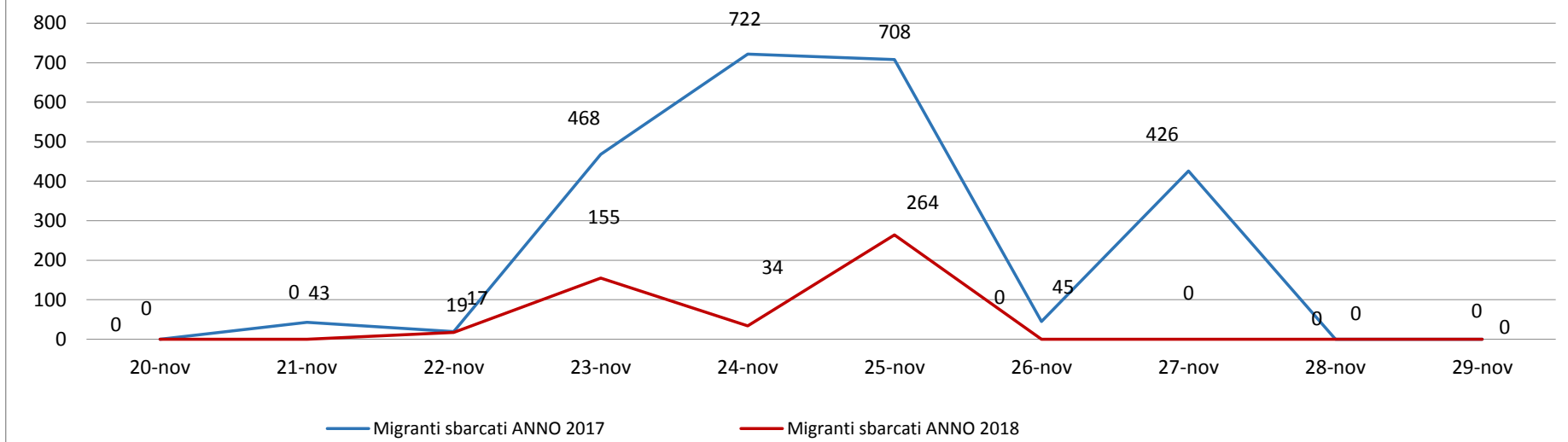


\*I dati si riferiscono agli eventi di sbarco rilevati entro le ore 8:00 del giorno di riferimento

Fonte: Dipartimento della Pubblica sicurezza

\*\* -87,68% rispetto al 2017 e -92,50% rispetto al 2016

## Migranti sbarcati - confronto corrispondente periodo anno precedente



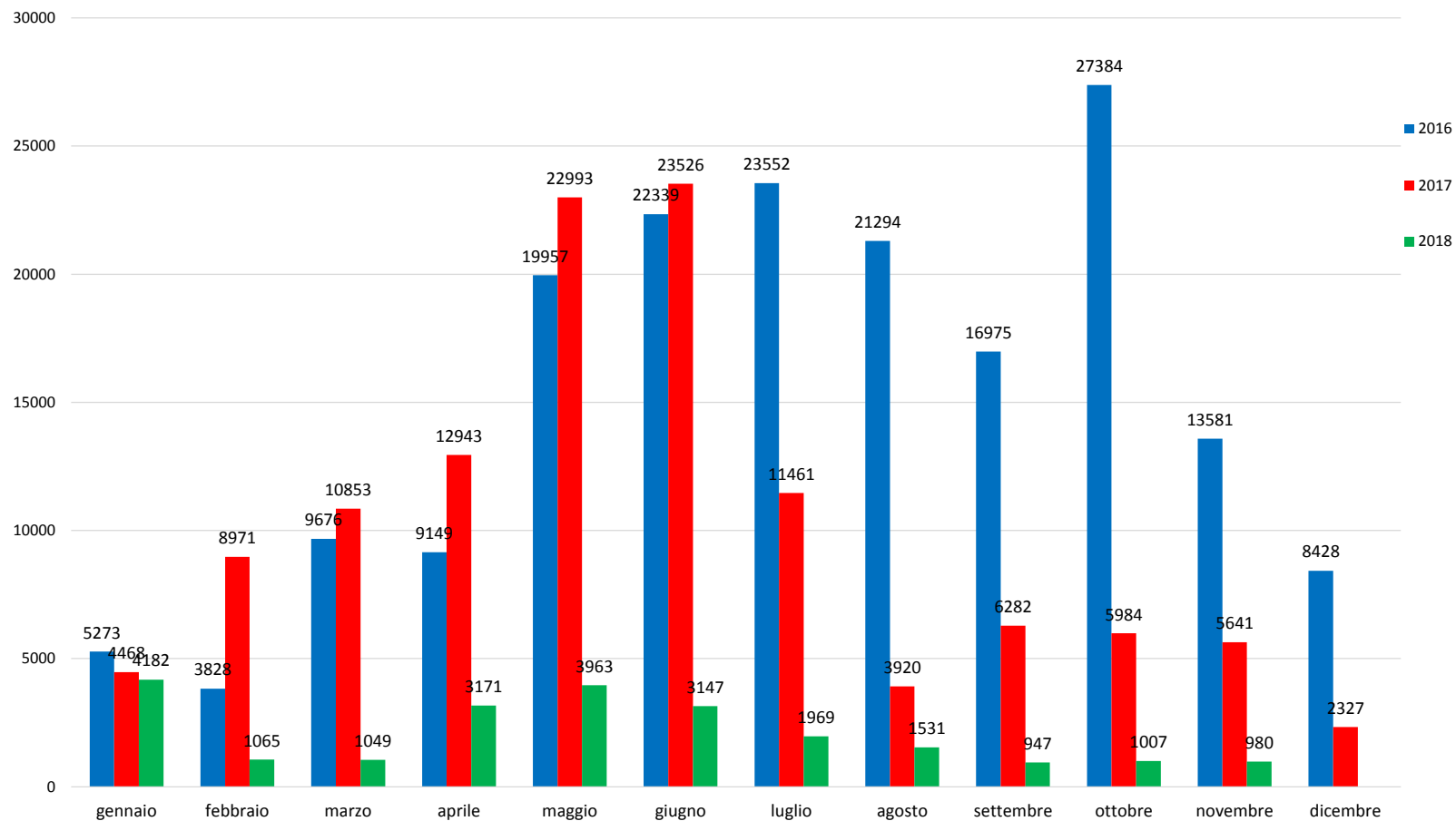
Fonte: Dipartimento della Pubblica sicurezza

## Comparazione migranti sbarcati negli anni 2016/2017/2018

2016: 181.436

2017: 119.369

2018: 23.011 (dato al 30 novembre 2018)

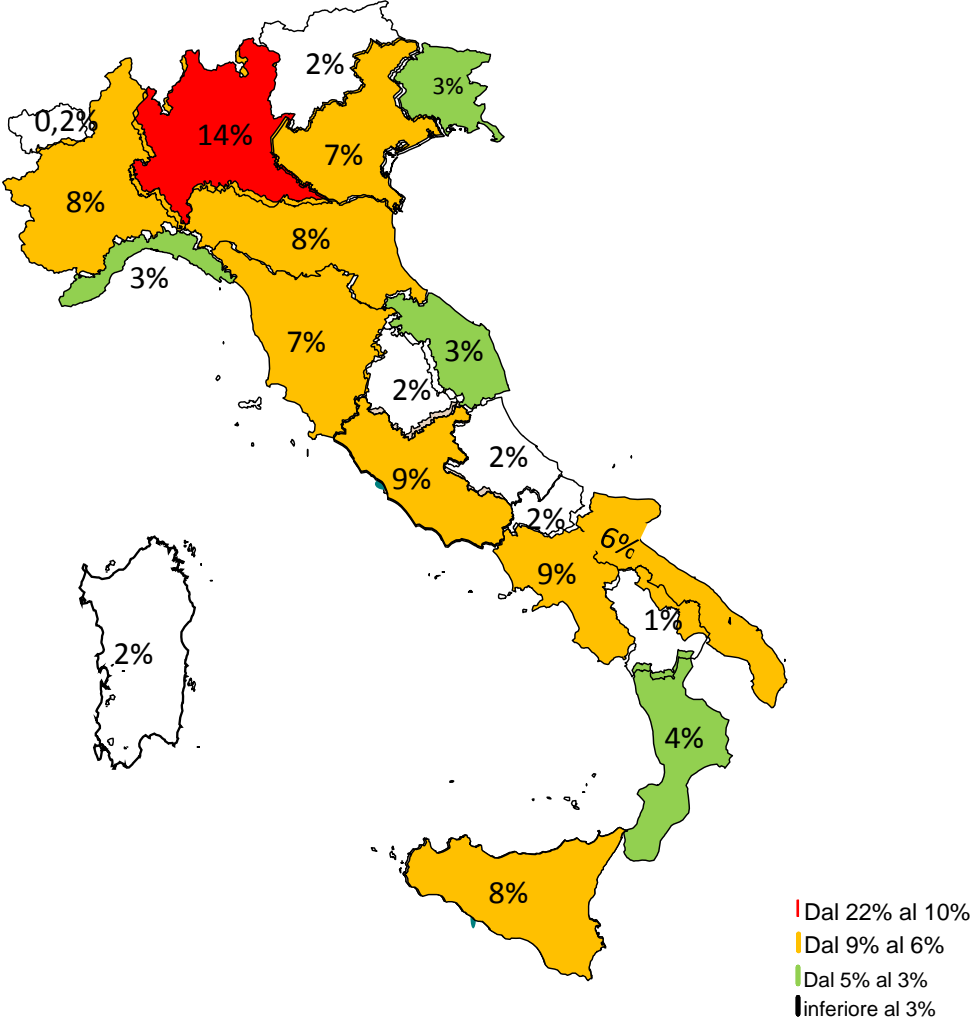


Fonte: Dipartimento della Pubblica sicurezza

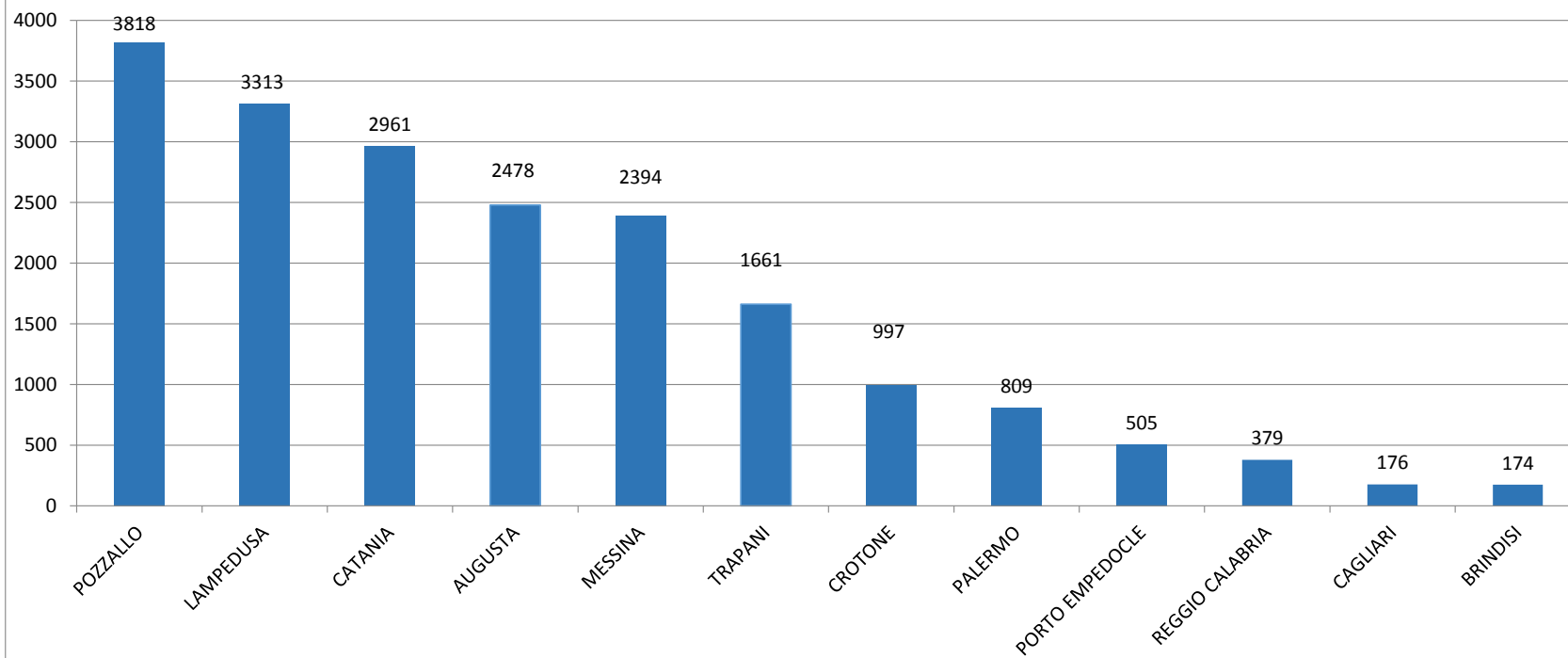
<b>PRESENZA MIGRANTI IN ACCOGLIENZA</b>		
<b>Regione</b>	<b>totale immigrati presenti sul territorio Regione</b>	<b>percentuale di distribuzione dei migranti presenti per Regione</b>
<b>Totale complessivo</b>	<b>141.851</b>	<b>100%</b>
Lombardia	19.333	14%
Lazio	12.490	9%
Campania	12.382	9%
Sicilia	11.950	8%
Emilia-Romagna	11.519	8%
Piemonte	11.316	8%
Veneto	9.840	7%
Toscana	9.746	7%
Puglia	7.921	6%
Calabria	5.774	4%
Friuli-Venezia Giulia	4.933	3%
Liguria	4.891	3%
Marche	3.845	3%
Abruzzo	3.061	2%
Trentino-Alto Adige	3.034	2%
Sardegna	2.940	2%
Umbria	2.348	2%
Molise	2.316	2%
Basilicata	1.966	1%
Valle d'Aosta	246	0%

aggiornamento **30/11/2018**

# Percentuale di distribuzione dei migranti



### Porti maggiormente interessati dagli sbarchi dal 01/01/2018 al 30/11/2018



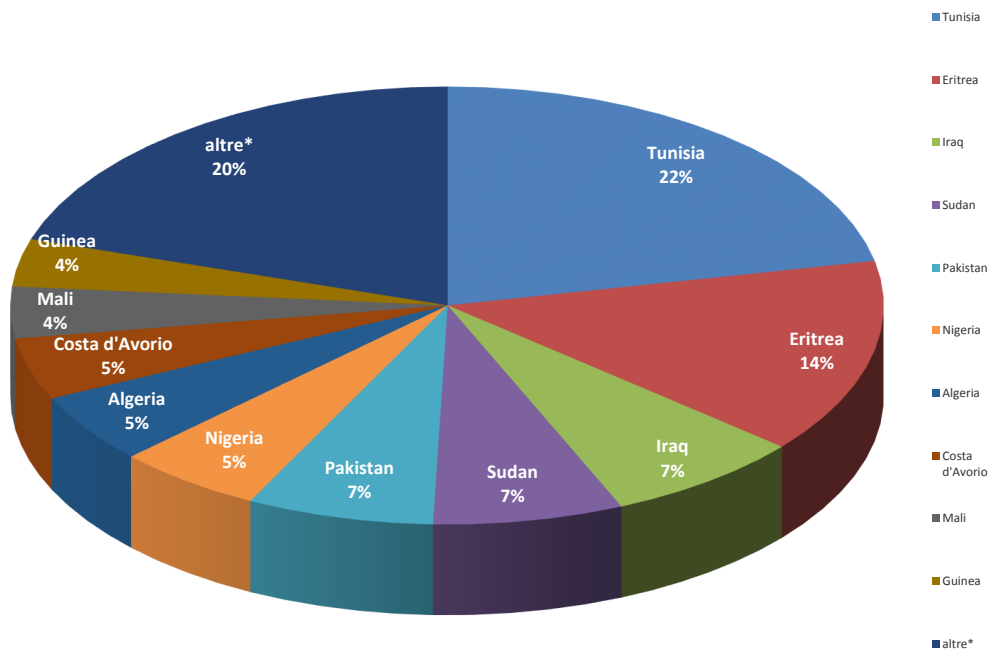
Fonte: Dipartimento della Pubblica sicurezza

Nazionalità dichiarate al momento dello sbarco anno 2018 (aggiornato al 30 novembre 2018)	
Tunisia	5.002
Eritrea	3.320
Iraq	1.688
Sudan	1.619
Pakistan	1.589
Nigeria	1.250
Algeria	1.182
Costa d'Avorio	1.050
Mali	876
Guinea	810
altre*	4.625
<b>Totale</b>	<b>23.011</b>

\*il dato potrebbe ricomprendere immigrati per i quali sono ancora in corso le attività di identificazione

Fonte: Dipartimento della Pubblica sicurezza

Nazionalità dichiarate al momento dello sbarco al 30 novembre 2018



\* il dato potrebbe ricomprendere immigrati per i quali sono ancora in corso le attività di identificazione

Fonte: Dipartimento della pubblica sicurezza



## Minori stranieri non accompagnati sbarcati:

Anno **2016**: 25.846 Anno **2017**: 15.779 Anno **2018**: 3.485

