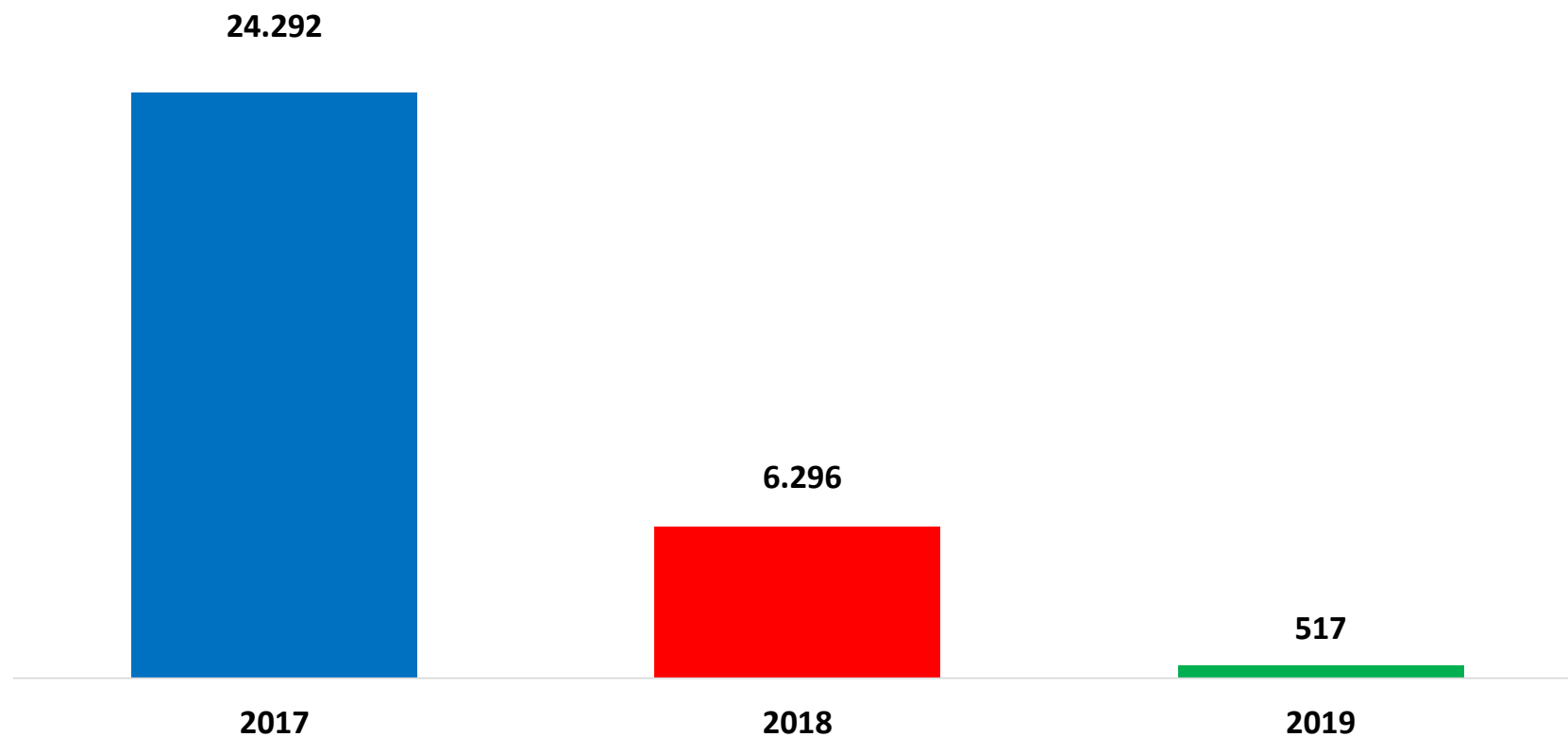


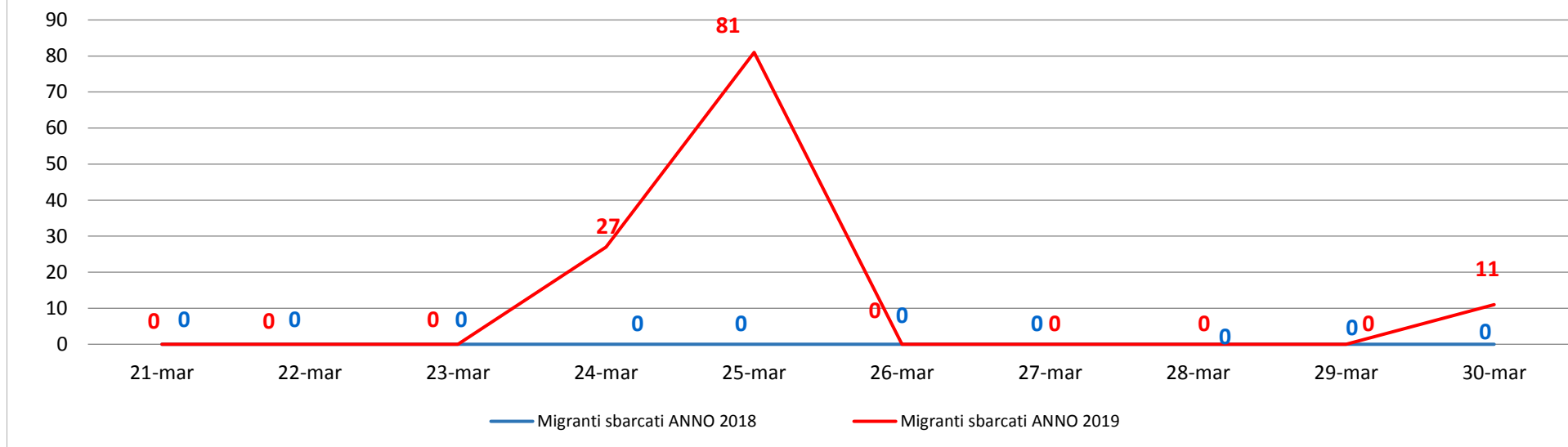
Il grafico illustra la situazione relativa al numero dei migranti sbarcati a decorrere dal 1 gennaio 2019 al 31 marzo 2019* comparati con i dati riferiti allo stesso periodo degli anni 2017 (-97,87%) e 2018 (-91,79%)



*I dati si riferiscono agli eventi di sbarco rilevati entro le ore 8:00 del giorno di riferimento

Fonte: Dipartimento della Pubblica sicurezza

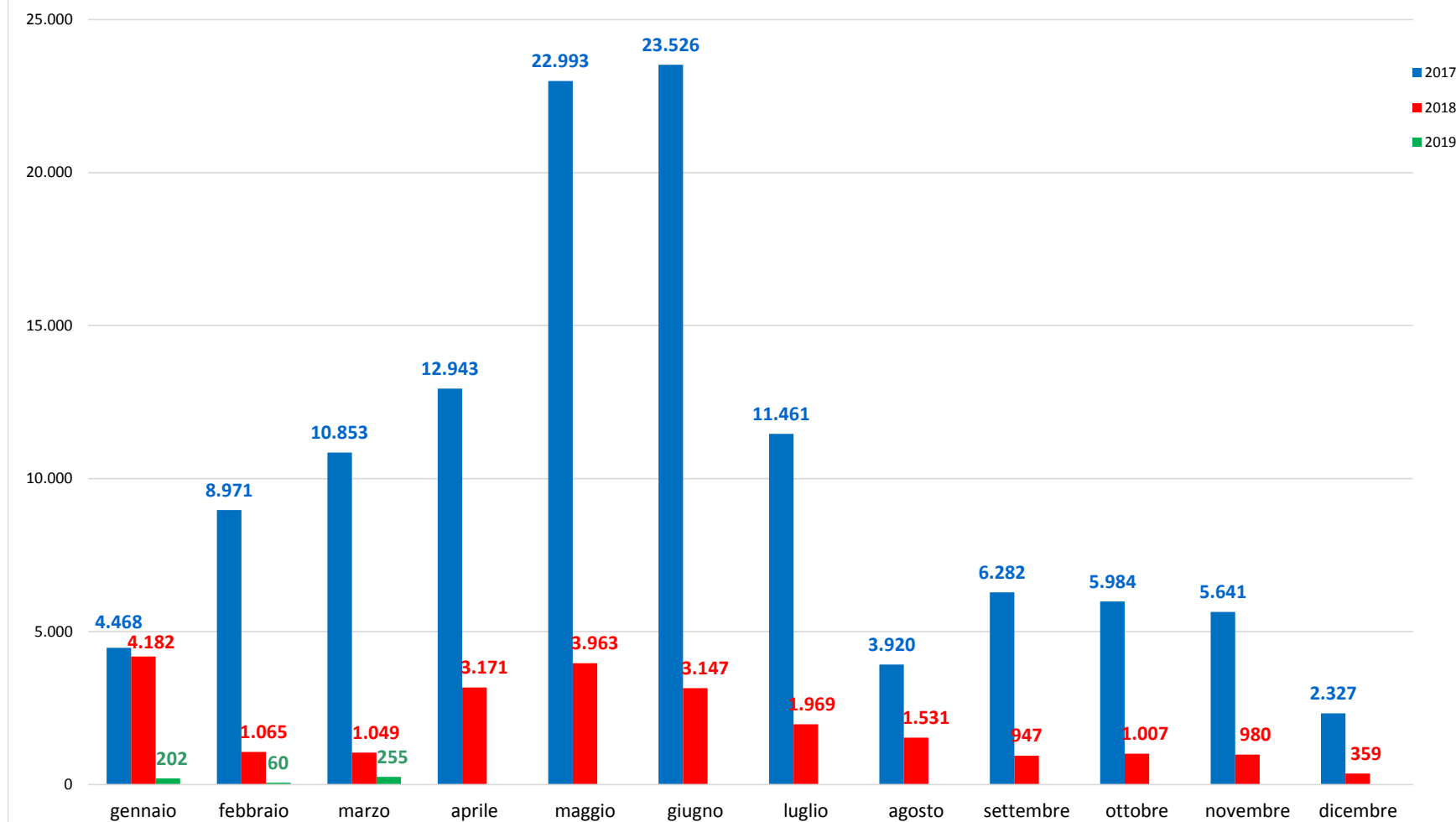
Migranti sbarcati - confronto corrispondente periodo anno precedente



Fonte: Dipartimento della Pubblica sicurezza

Comparazione migranti sbarcati negli anni 2017/2018/2019

2017: 119.369 2018: 23.370 2019: 517 (dato al 31 marzo 2019)

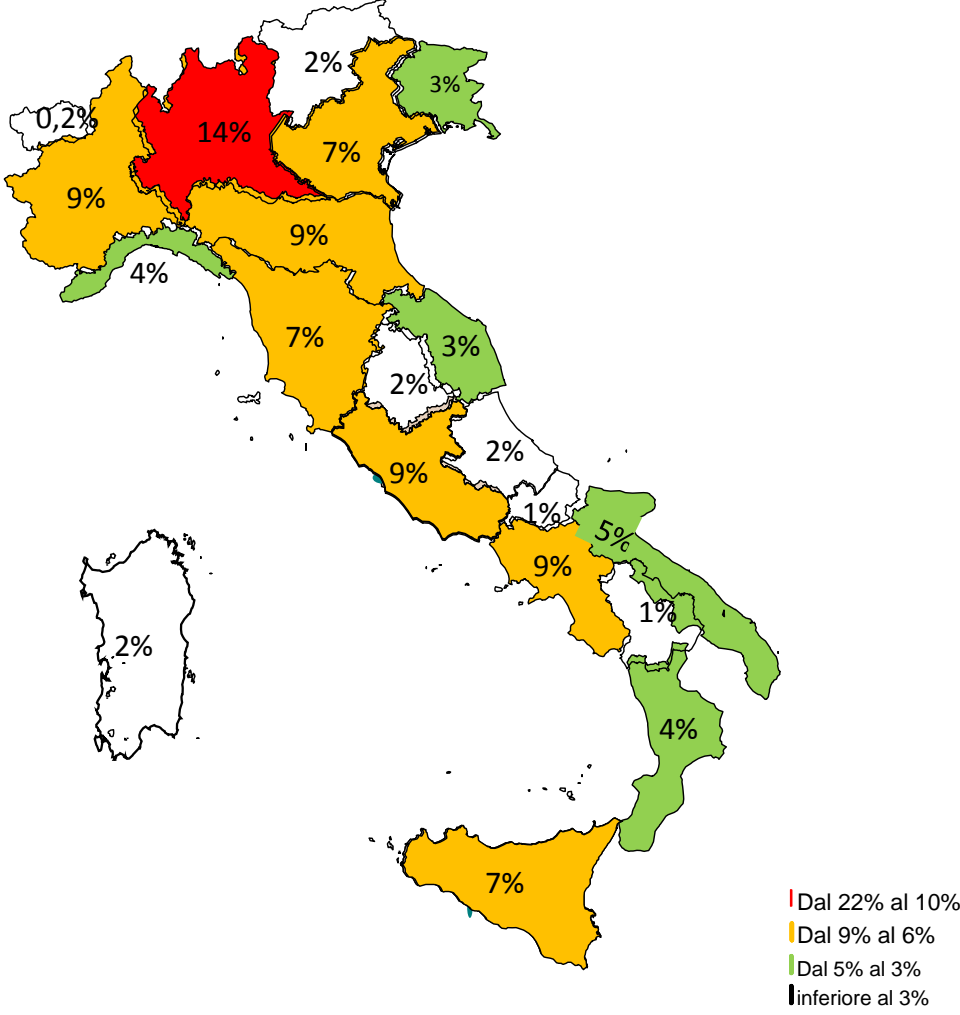


Fonte: Dipartimento della Pubblica sicurezza

PRESENZA MIGRANTI IN ACCOGLIENZA		
Regione	Totale immigrati presenti sul territorio regione	percentuale di distribuzione dei migranti presenti per regione
Totale complessivo	121.994	100%
Lombardia	17.090	14%
Emilia-Romagna	10.850	9%
Campania	10.754	9%
Lazio	10.721	9%
Piemonte	10.428	9%
Sicilia	9.089	7%
Toscana	8.688	7%
Veneto	8.324	7%
Puglia	6.310	5%
Calabria	4.740	4%
Liguria	4.513	4%
Friuli-Venezia Giulia	3.873	3%
Marche	3.258	3%
Trentino-Alto Adige	2.669	2%
Abruzzo	2.570	2%
Sardegna	2.280	2%
Umbria	1.999	2%
Molise	1.829	1%
Basilicata	1.769	1%
Valle d'Aosta	240	0%

aggiornamento **31/03/2019**

Percentuale di distribuzione dei migranti

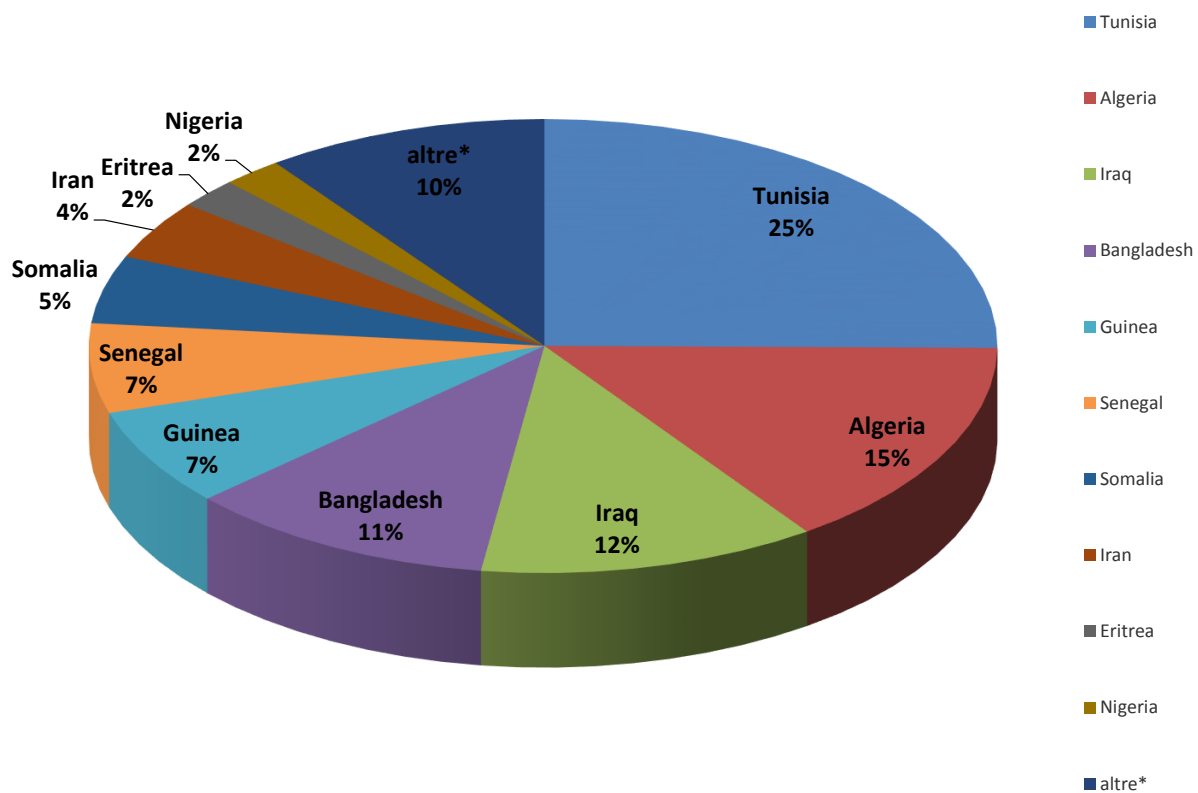


Nazionalità dichiarate al momento dello sbarco anno 2019 (aggiornato al 31 marzo 2019)	
Tunisia	130
Algeria	78
Iraq	62
Bangladesh	57
Guinea	36
Senegal	33
Somalia	25
Iran	22
Eritrea	11
Nigeria	11
altre*	52
Totale	517

*il dato potrebbe ricomprendere immigrati per i quali sono ancora in corso le attività di identificazione

Fonte: Dipartimento della Pubblica sicurezza

Nazionalità dichiarate al momento dello sbarco al 31 marzo 2019



* il dato potrebbe ricomprendere immigrati per i quali sono ancora in corso le attività di identificazione

Fonte: Dipartimento della pubblica sicurezza

Minori stranieri non accompagnati sbarcati:

Anno **2017**: 15.779 Anno **2018**: 3.536 Anno **2019**: 83

