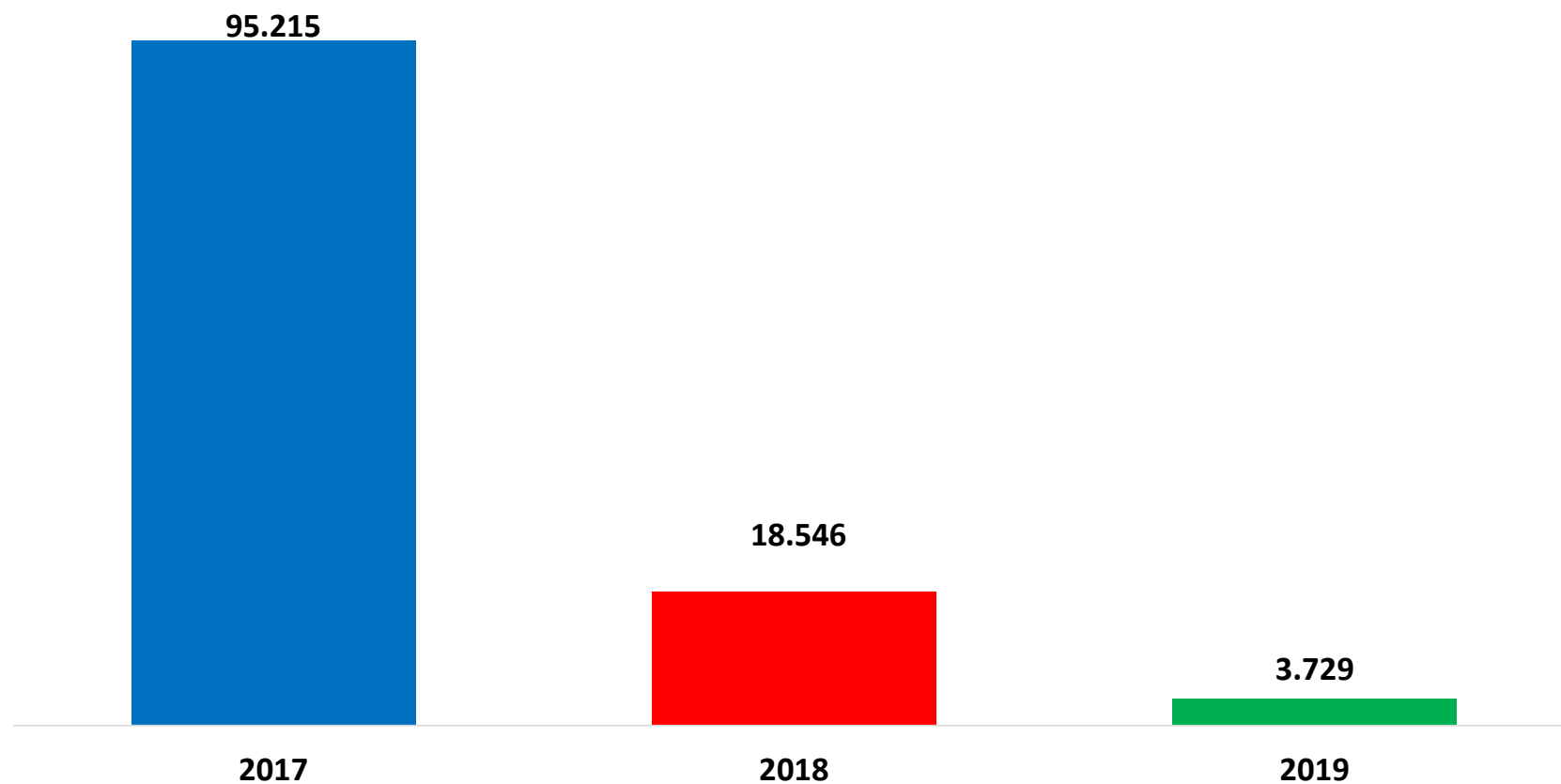


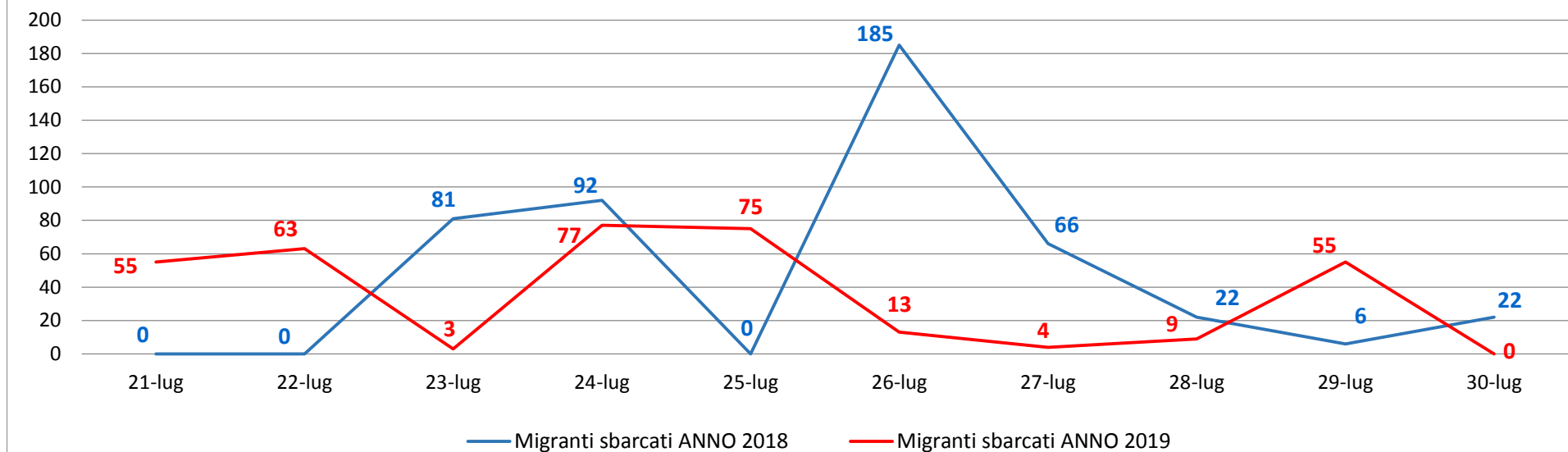
**Il grafico illustra la situazione relativa al numero dei migranti sbarcati a decorrere dal 1 gennaio 2019 al 31 luglio 2019\* comparati con i dati riferiti allo stesso periodo degli anni 2017 (-96,08%) e 2018 (-79,89%)**



\*I dati si riferiscono agli eventi di sbarco rilevati entro le ore 8:00 del giorno di riferimento

Fonte: Dipartimento della Pubblica sicurezza

## Migranti sbarcati - confronto corrispondente periodo anno precedente



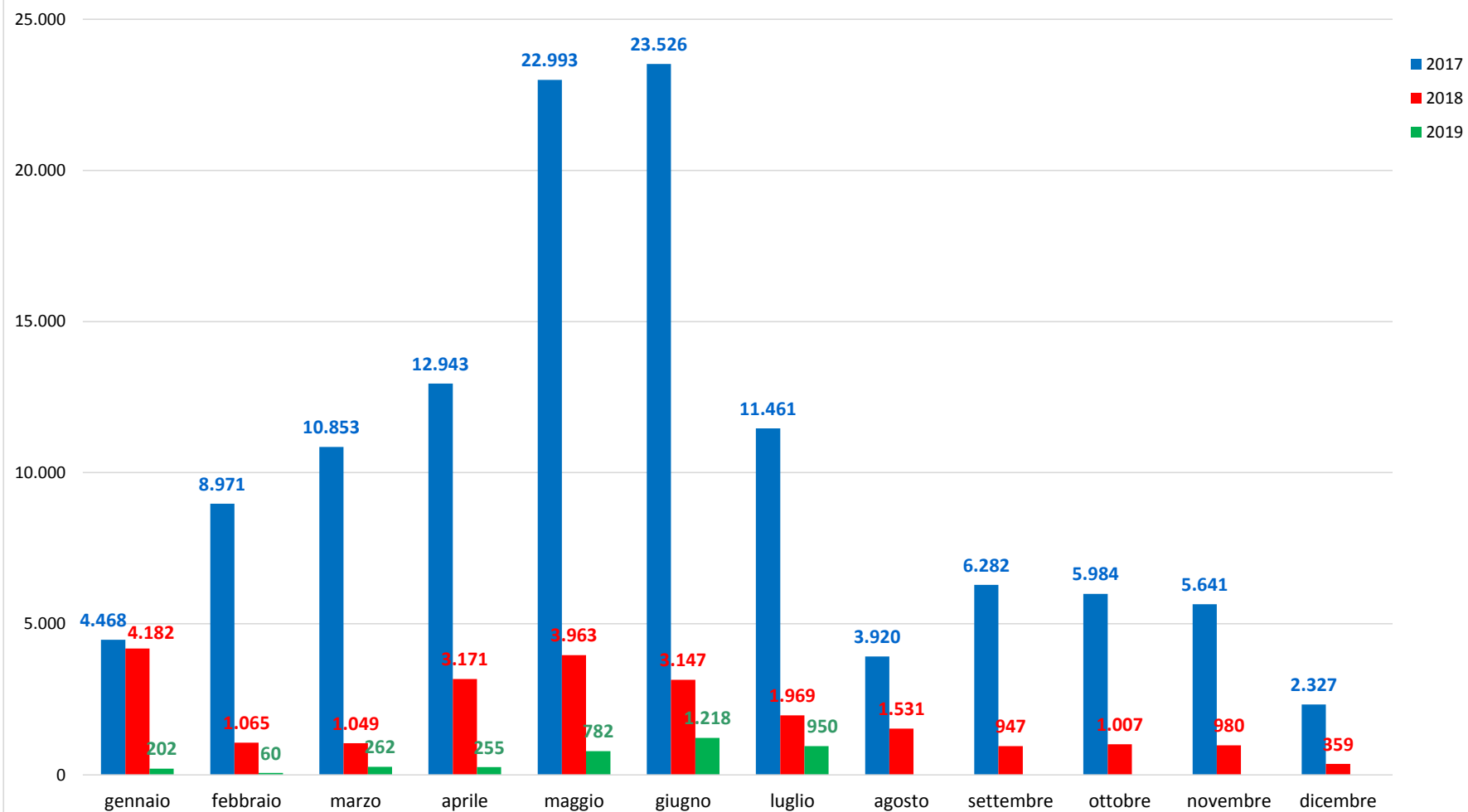
Fonte: Dipartimento della Pubblica sicurezza

## Comparazione migranti sbarcati negli anni 2017/2018/2019

2017: 119.369

2018: 23.370

2019: 3.729 (dato al 31 luglio 2019)



Fonte: Dipartimento della Pubblica sicurezza

PRESENZA MIGRANTI IN ACCOGLIENZA				
Regione	Immigrati presenti negli hot spot	Immigrati presenti nei centri di accoglienza	Immigrati presenti nei centri SIPROIMI	Totale immigrati in accoglienza sul territorio
<b>Totale complessivo</b>	<b>110</b>	<b>78.865</b>	<b>26.167</b>	<b>105.142</b>
Lombardia		12.720	2.036	14.756
Emilia-Romagna		7.707	2.241	9.948
Lazio		6.765	2.840	9.605
Piemonte		7.381	1.698	9.079
Campania		6.692	2.101	8.793
Sicilia	53	3.837	3.504	7.394
Toscana		6.106	1.282	7.388
Veneto		6.362	675	7.037
Puglia	57	2.760	2.488	5.305
Calabria		2.083	2.225	4.308
Liguria		3.322	711	4.033
Friuli-Venezia Giulia		2.783	377	3.160
Marche		1.827	1.089	2.916
Trentino-Alto Adige		2.065	367	2.432
Abruzzo		1.511	586	2.097
Umbria		1.378	431	1.809
Sardegna		1.536	240	1.776
Molise		845	758	1.603
Basilicata		1.014	494	1.508
Valle d'Aosta		171	24	195

aggiornamento **31/07/2019**

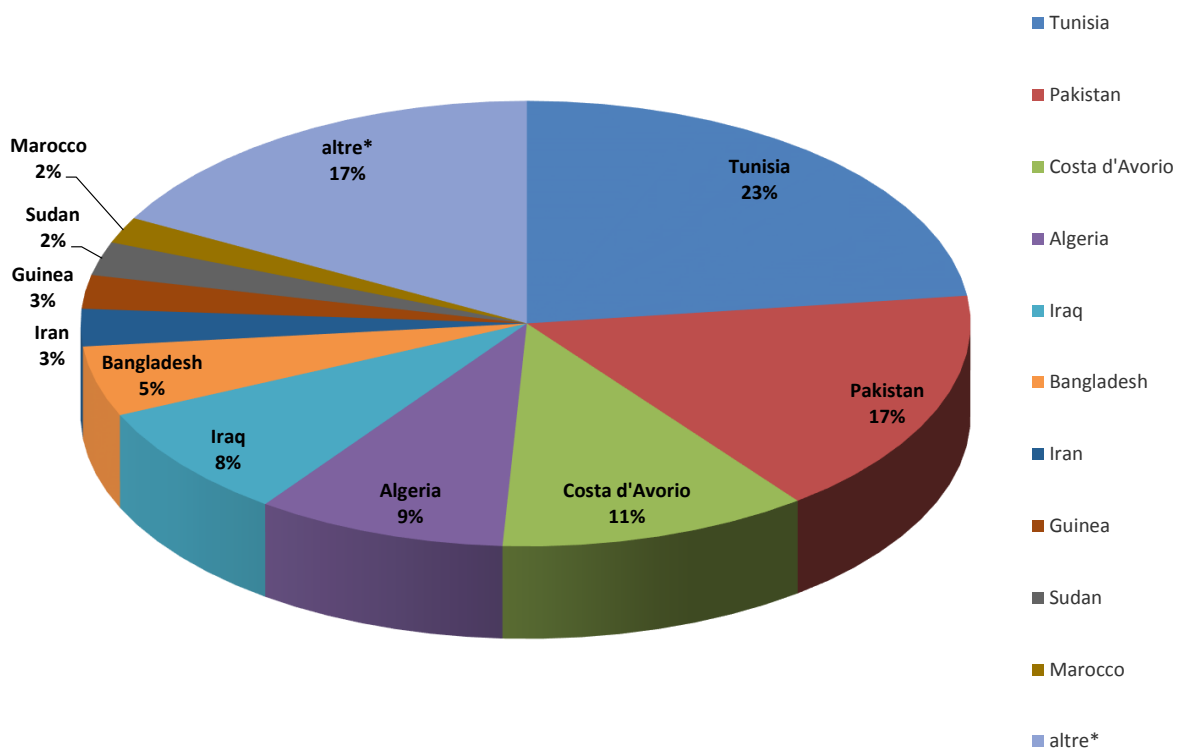


Nazionalità dichiarate al momento dello sbarco anno 2019 (aggiornato al 31 luglio 2019)	
Tunisia	858
Pakistan	620
Costa d'Avorio	419
Algeria	339
Iraq	309
Bangladesh	190
Iran	101
Guinea	91
Sudan	91
Marocco	71
<b>altre*</b>	<b>640</b>
<b>Totale</b>	<b>3.729</b>

\*il dato potrebbe ricomprendere immigrati per i quali sono ancora in corso le attività di identificazione

Fonte: Dipartimento della Pubblica sicurezza

Nazionalità dichiarate al momento dello sbarco al 31 luglio 2019



\* il dato potrebbe ricomprendere immigrati per i quali sono ancora in corso le attività di identificazione

Fonte: Dipartimento della pubblica sicurezza

# Minori stranieri non accompagnati sbarcati:

Anno 2017: 15.779    Anno 2018: 3.536    Anno 2019: 502

