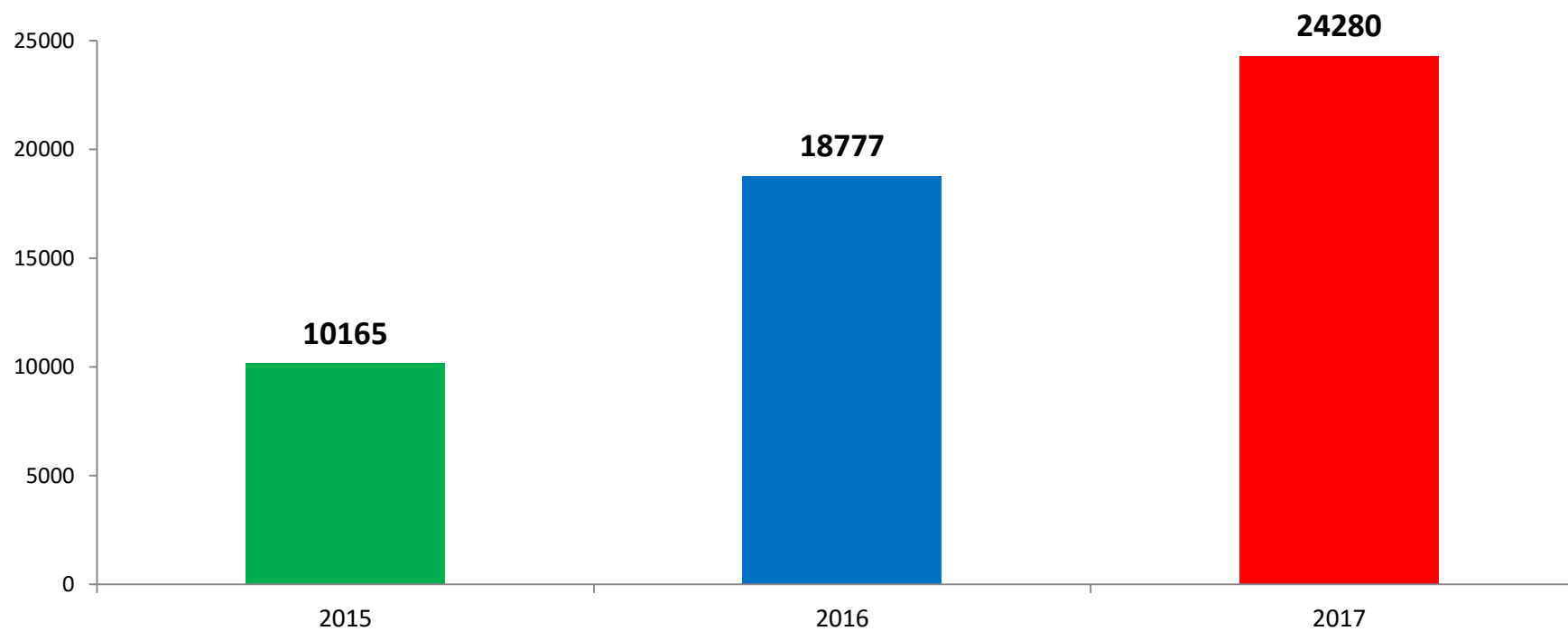


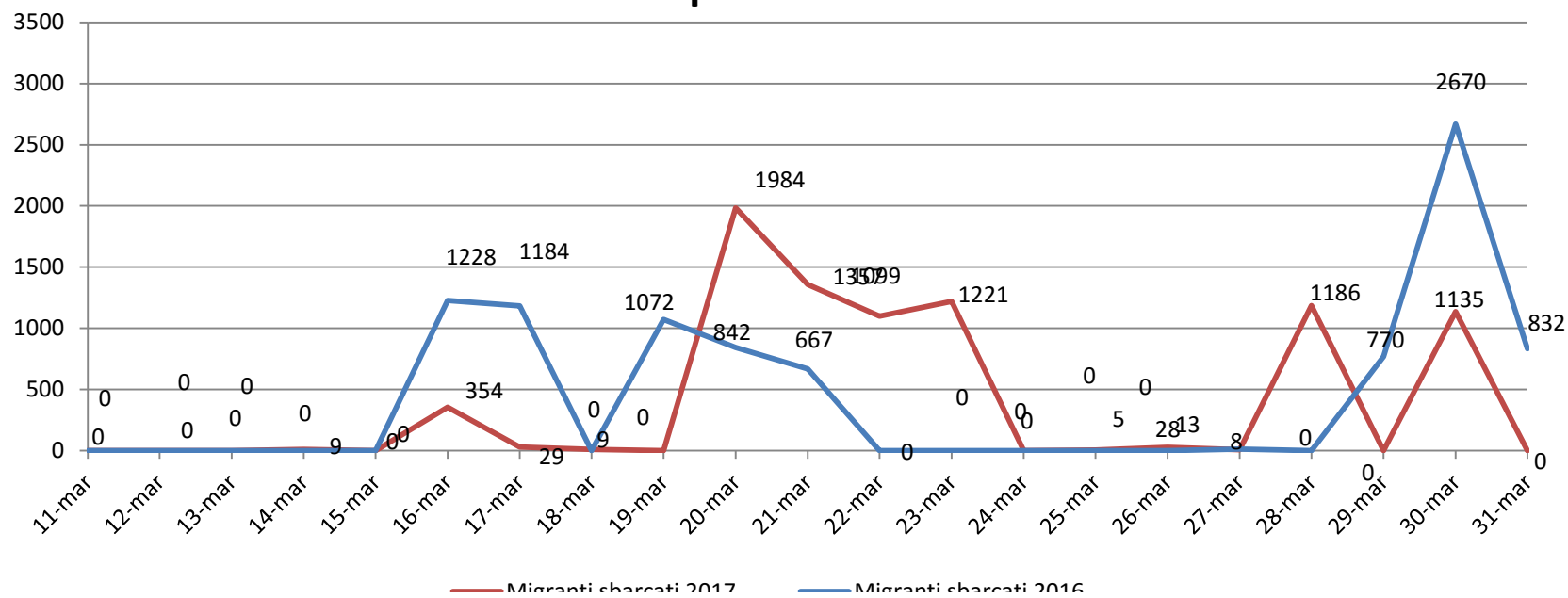
Il grafico illustra la situazione relativa al numero dei migranti sbarcati a decorrere dal 1 gennaio al 31 marzo 2017 comparati con i dati riferiti allo stesso periodo degli anni 2015 - 2016

+ 29,31% anno 2016

+ 138,86 % anno 2015



Migranti sbarcati - confronto corrispondente periodo anno precedente

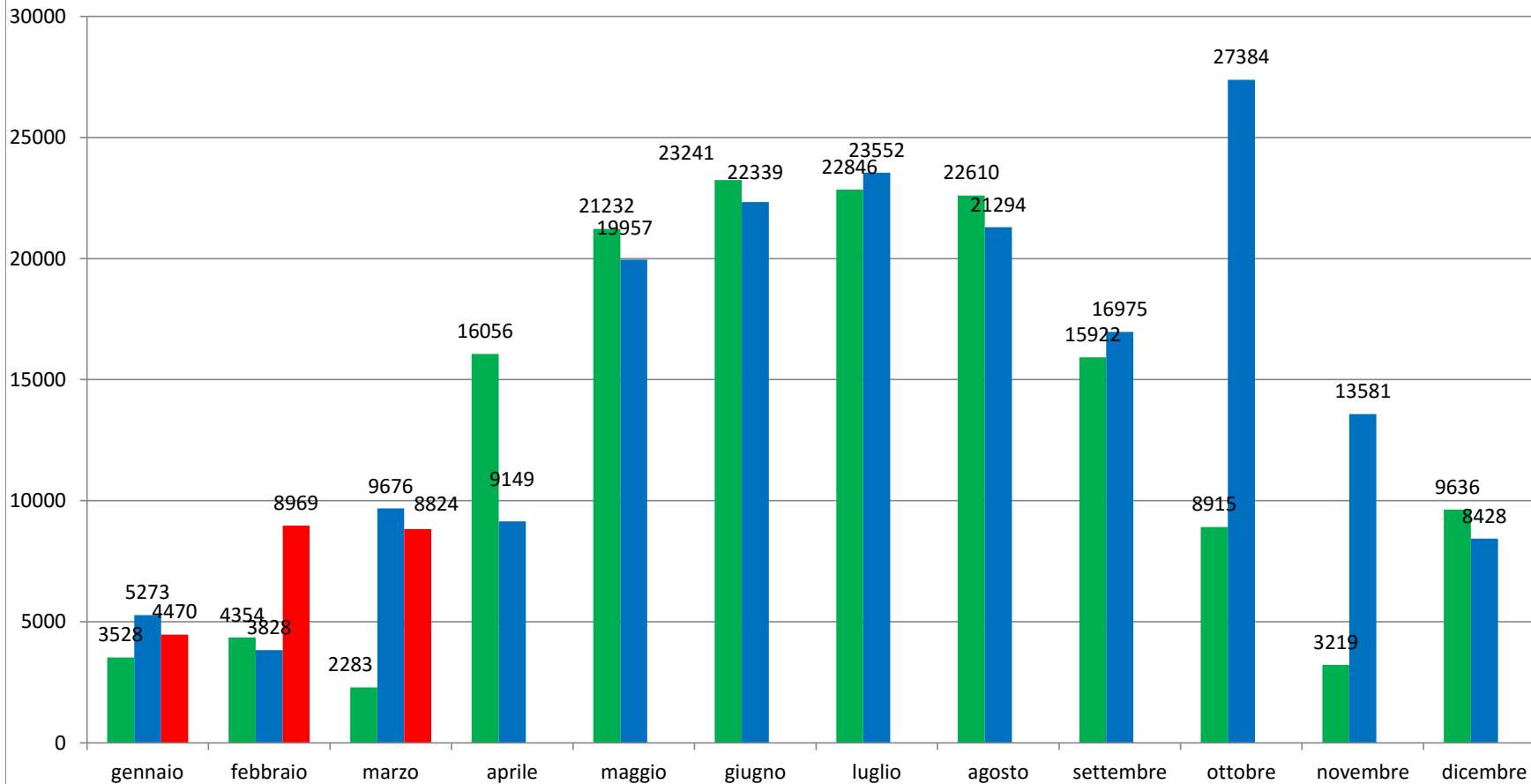


Comparazione migranti sbarcati negli anni 2015/2016/2017

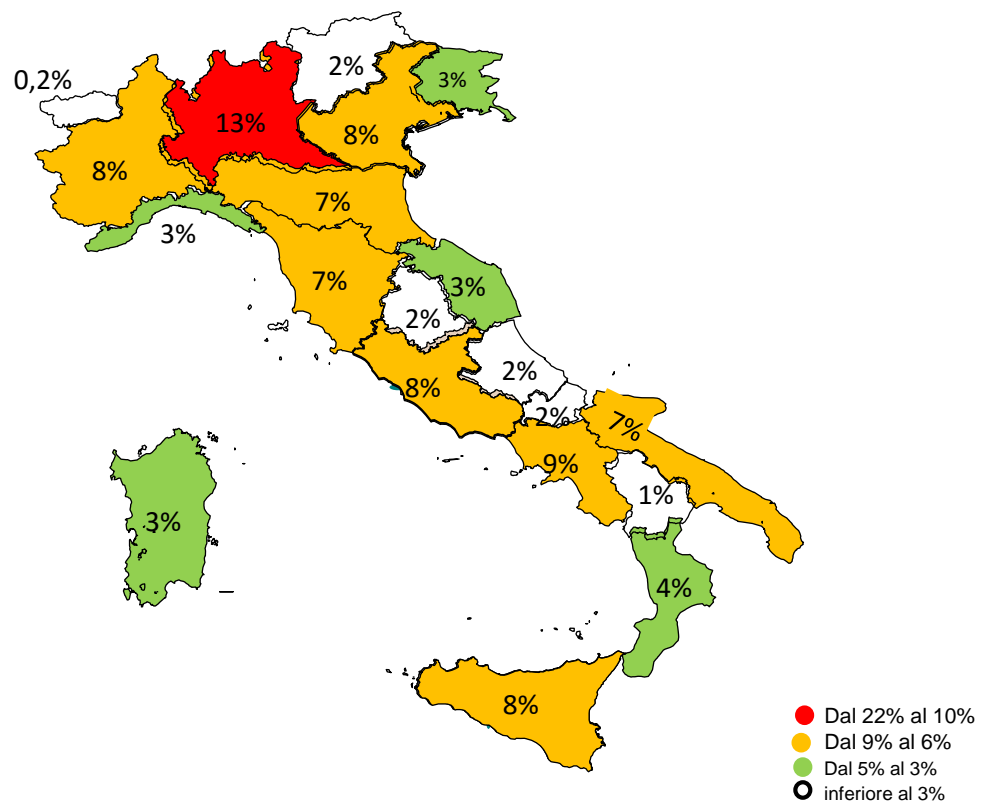
2015: 153.842

2016: 181.436

2017: 24280 (dato al 31 marzo 2017)



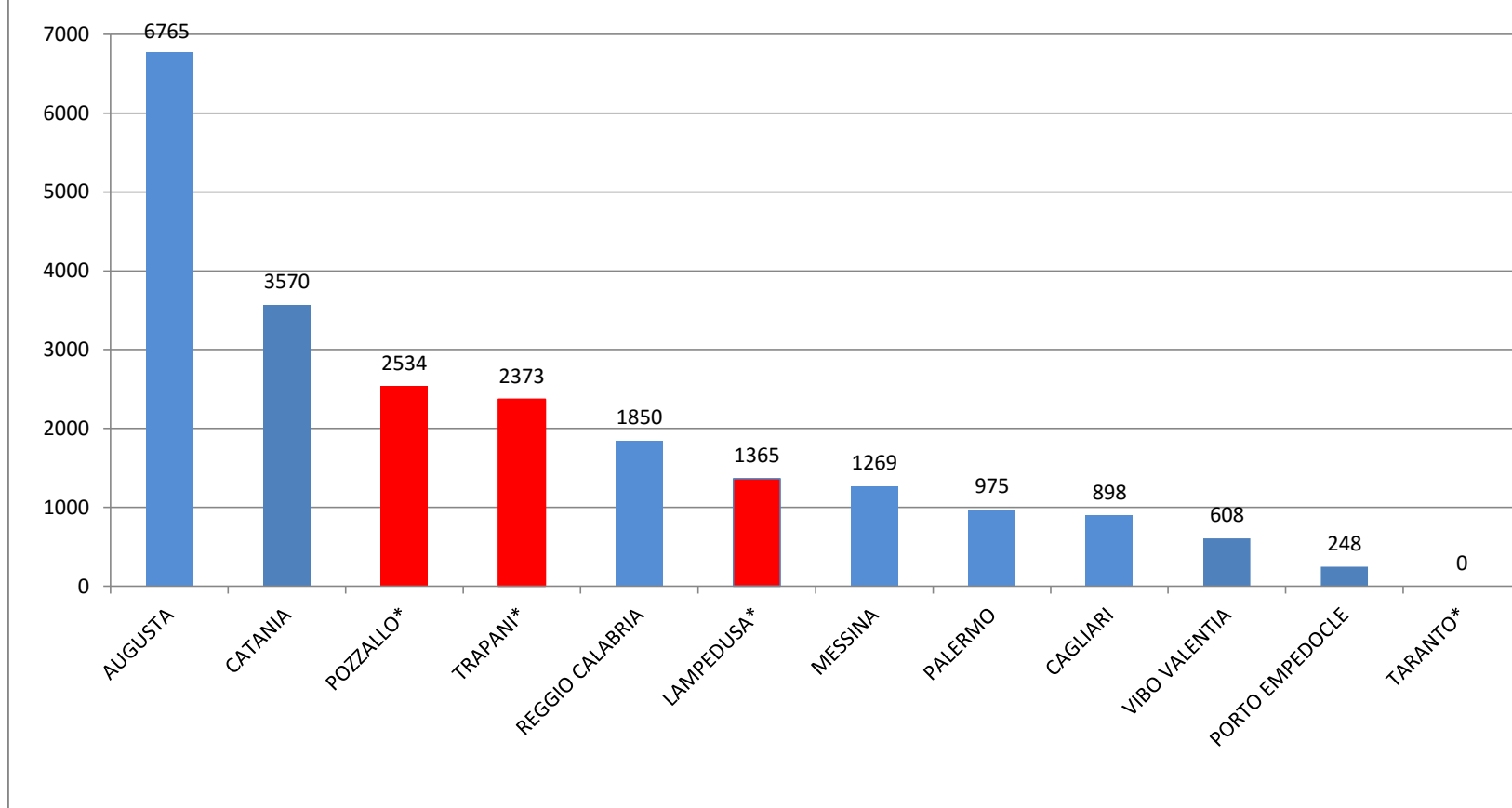
Percentuale di distribuzione dei migranti



Porti maggiormente interessati dagli sbarchi dal 01/01/2017 al

31/03/2017

(esclusi rintracci a terra)

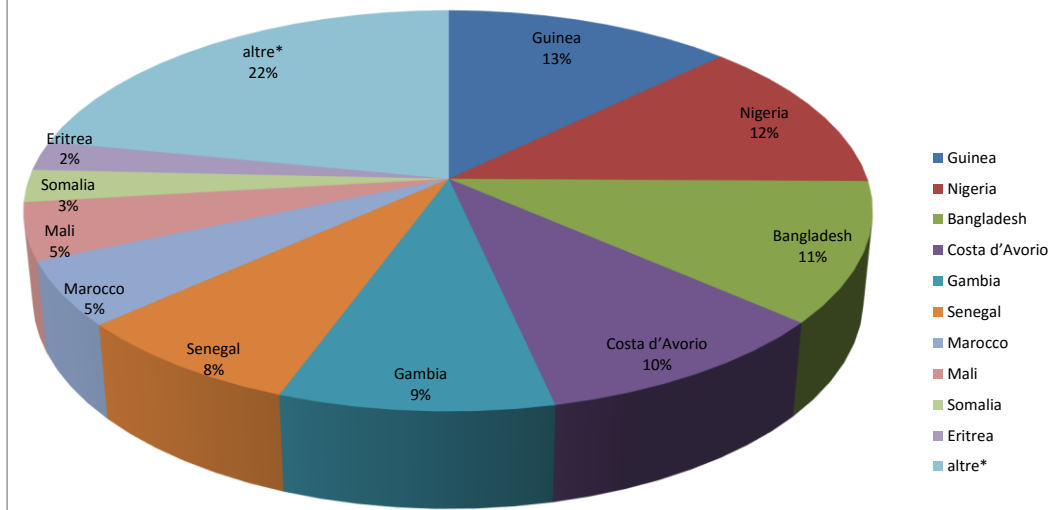


*HOTSPOT

Nazionalità dichiarate al momento dello sbarco anno 2017 (aggiornato al 31/03/2017)	
Guinea	3.100
Nigeria	3.014
Bangladesh	2.739
Costa d'Avorio	2.453
Gambia	2.187
Senegal	1.887
Marocco	1.257
Mali	1.118
Somalia	634
Eritrea	577
<i>altre*</i>	5.314
Totale	24.280

*il dato potrebbe ricomprendere immigrati per i quali sono ancora in corso le attività di identificazione

Nazionalità dichiarate al momento dello sbarco al 31/03/2017



AGGIORNAMENTO AL 20/03/2017							
	Totali (C3/TC)	SM	ADULTI/ pratiche	BAMBINI	tot adulti	tot bambini	tot persone
RICOLLOCATI	4117	FINLANDIA	473	31	4117	321	4438
		SVEZIA	33	6			
		FRANCIA	246	36			
		GERMANIA	1247	54			
		SPAGNA	142	2			
		BELGIO	118	3			
		PORTOGALLO	286	16			
		MALTA	44	2			
		OLANDA	426	49			
		LATVIA	27	0			
		SVIZZERA	419	52			
		CYPRO	9	1			
		SLOVENIA	34	0			
		LUSSEMBURGO	49	12			
		NORVEGIA	504	55			
		LITUANIA	7	1			
CROAZIA	9	0					
ROMANIA	44	1					
RICHIESTE INVIATE IN ATTESA DI APPROVAZIONE da parte dello Stato membro individuato	1373	BE	25	16	1373	175	1548
		NL	49	5			
		CH	234	47			
		NO	68	9			
		DE	879	88			
		FR	1	2			
		ES	4	1			
		RO	3	0			
		HR	8	0			
		LU	46	4			
		LT	7	0			
		CY	25	1			
FI	24	2					
RICHIESTE APPROVATE in attesa di TRANSFER	881	FI	94	5	881	111	992
		NO	99	14			
		NL	43	4			
		CY	4	0			
		ES	2	0			
		DE	528	48			
		FR	24	24			
		BE	2	0			
		HR	11	1			
		MT	1	0			
CH	73	15					
RIGETTATE	11	8 FI/2NL/1NO	11	2	11	2	13
IN LAVORAZIONE	901	Pronte da inviare	6	2	901	72	973
		doc missing	292	26			
		ALTRO (doc ok - vuote -stand by - dublin?/DUBLI NO)	603	44			
ABSCONDED	482		482	21	482	21	503
DA ESCLUDERE DA RELOCATION	190	RINUNCIATARI/ COMP.ITA	190	16	190	16	206
TOTALE PERSONE COINVOLTE NEL PROGRAMMA	7955		7955	718	7955	718	8673

Minori stranieri non accompagnati sbarcati:

Anno **2014**: 13.026 Anno **2015**: 12.360 Anno **2016**: 25.846 Anno **2017**: 2293

