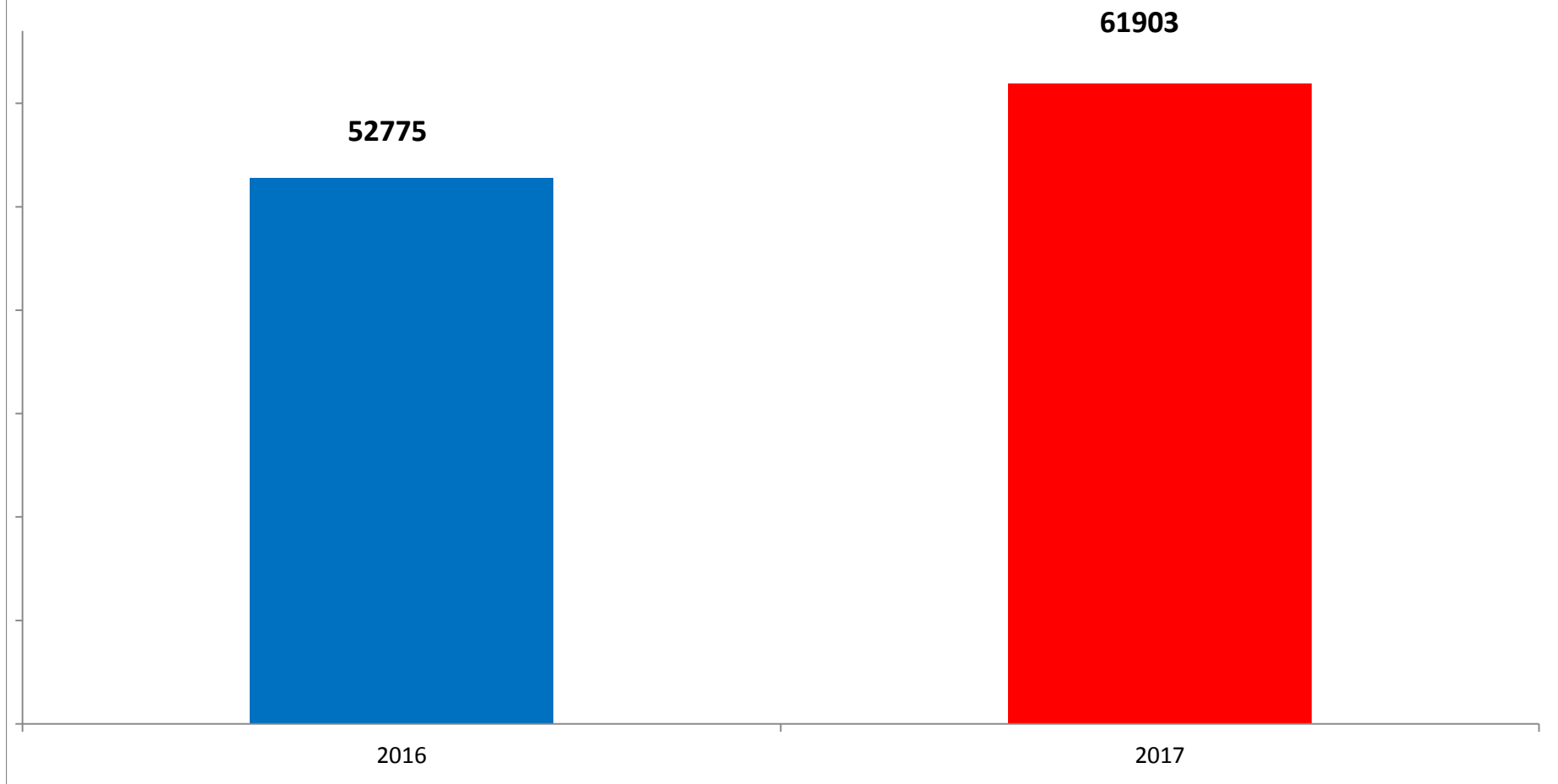


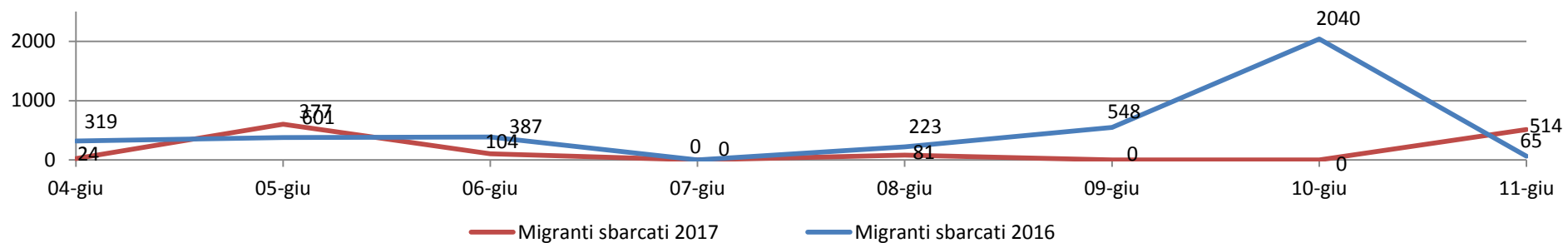
**Il grafico illustra la situazione relativa al numero dei migranti sbarcati a decorrere dal 1 gennaio 2017 fino al 12 giugno 2017\* comparati con i dati riferiti allo stesso periodo dell'anno 2016**

**+ 17,30%**



\*I dati si riferiscono agli eventi di sbarco rilevati entro le ore 8:00 del giorno di riferimento

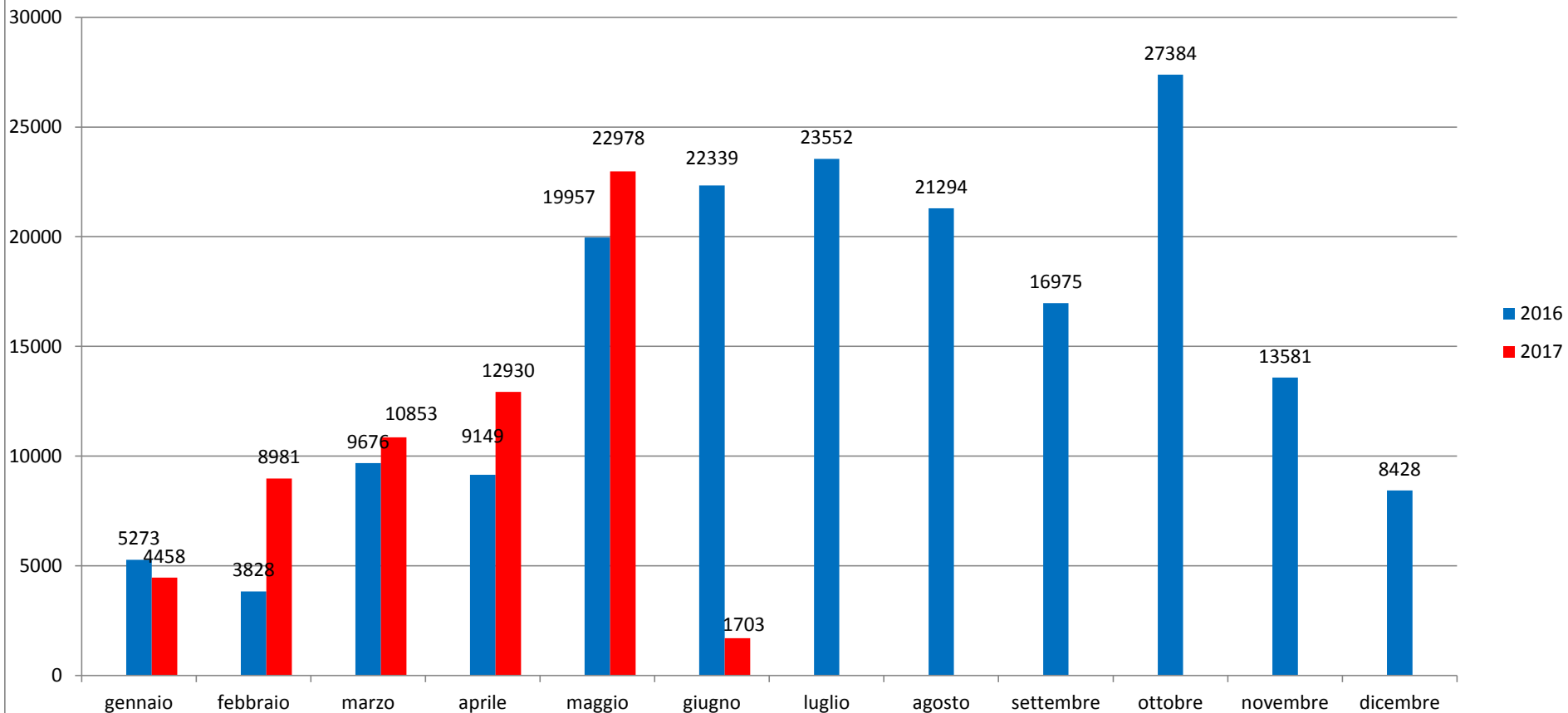
## Migranti sbarcati - confronto corrispondente periodo anno precedente



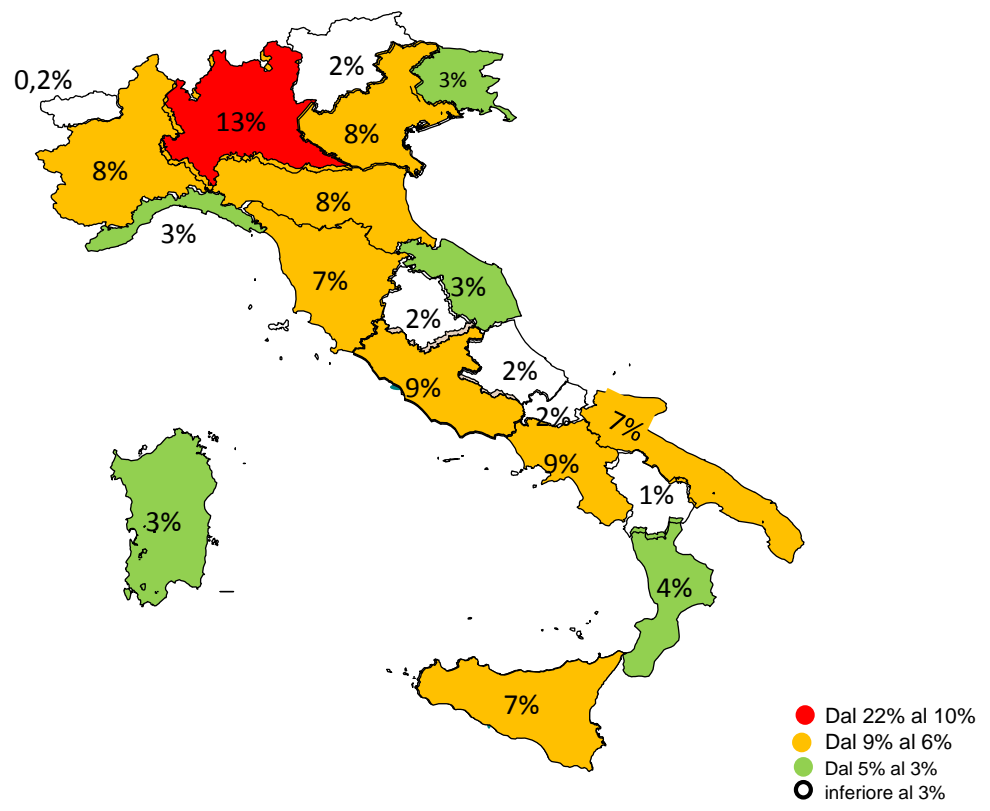
## Comparazione migranti sbarcati negli anni 2016/2017

2016: 181.436

2017: 61.903 (dato al 12 giugno 2017)



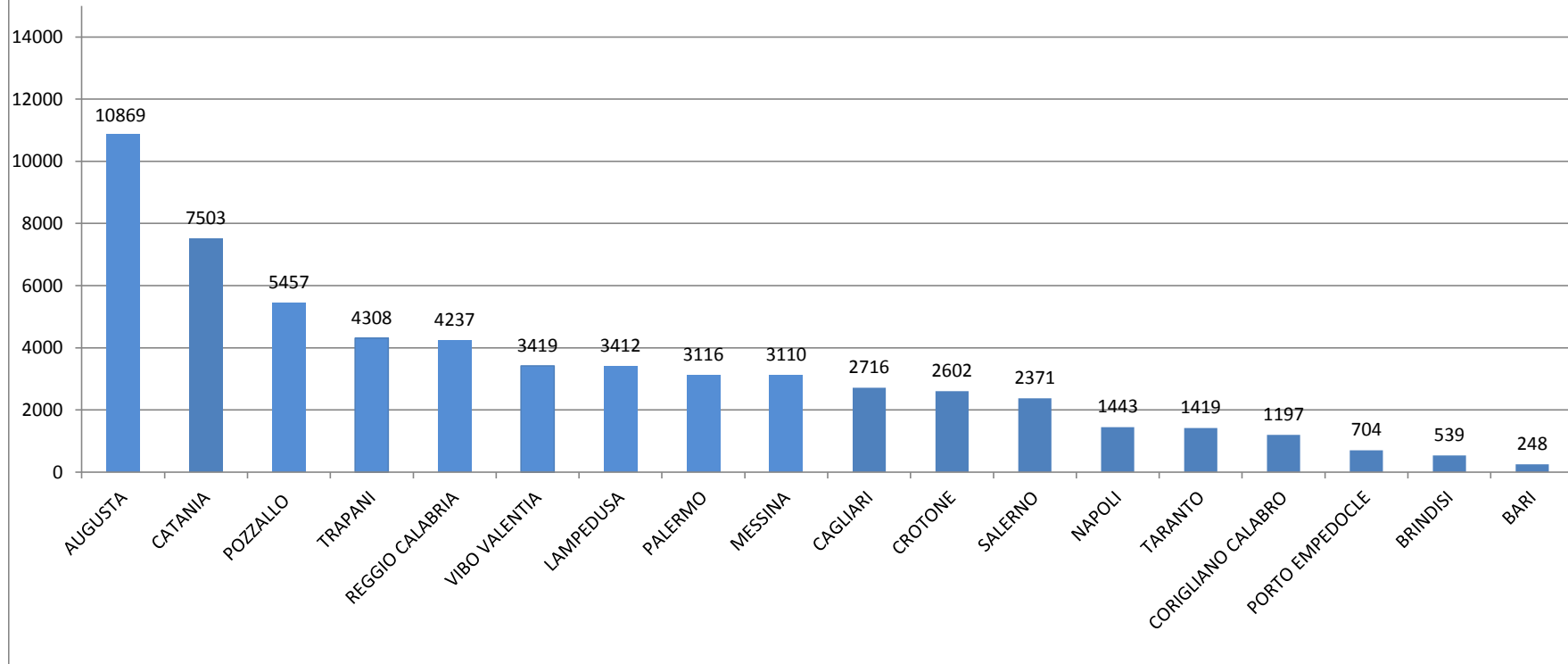
# Percentuale di distribuzione dei migranti



## Porti maggiormente interessati dagli sbarchi dal 01/01/2017 al

**12/06/2017**

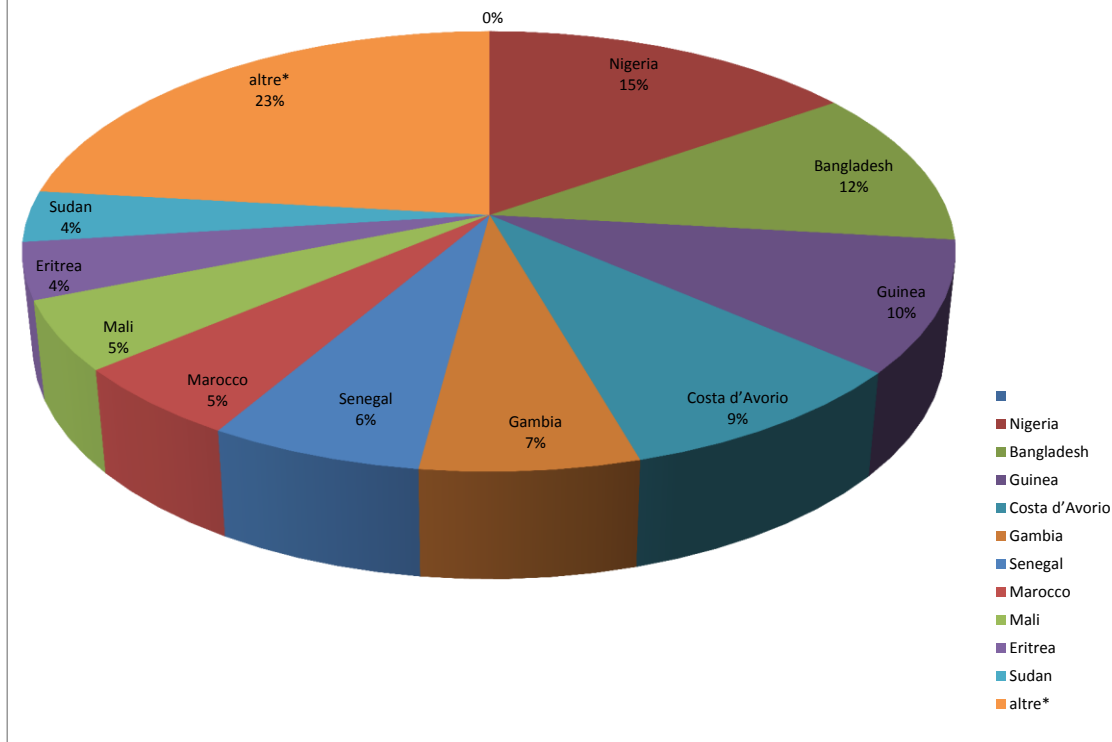
(esclusi rintracci a terra)



<b>Nazionalità dichiarate al momento dello sbarco anno 2017</b> (aggiornato al 12/06/2017)	
<b>Nigeria</b>	<b>9.457</b>
<b>Bangladesh</b>	<b>7.133</b>
<b>Guinea</b>	<b>5.962</b>
<b>Costa d'Avorio</b>	<b>5.658</b>
<b>Gambia</b>	<b>4.018</b>
<b>Senegal</b>	<b>3.937</b>
<b>Marocco</b>	<b>3.330</b>
<b>Mali</b>	<b>3.153</b>
<b>Eritrea</b>	<b>2.560</b>
<b>Sudan</b>	<b>2.328</b>
<b><i>altre*</i></b>	<b>14.367</b>
<b>Totale</b>	<b>61.903</b>

\*il dato potrebbe ricomprendere immigrati per i quali sono ancora in corso le attività di identificazione

Nazionalità dichiarate al momento dello sbarco al 12/06/2017



**DATI RELOCATION AGGIORNATI AL 05/06/2017**

	Totali persone	SM	Totali persone	ADULTI/ pratiche	minori accomp	MSNA	tot adulti (C3/TC)	tot minori accomp.	tot. MSNA
<b>RICOLLOCATI</b>	<b>6505</b>	BELGIO	<b>121</b>	118	3	0	<b>5964</b>	<b>537</b>	<b>4</b>
		CROAZIA	<b>18</b>	18	0	0			
		CYPRO	<b>34</b>	32	2	0			
		FINLANDIA	<b>653</b>	610	43	0			
		FRANCIA	<b>330</b>	270	60	0			
		GERMANIA	<b>2511</b>	2354	157	0			
		LETTONIA	<b>27</b>	27	0	0			
		LITUANIA	<b>17</b>	16	1	0			
		LUSSEMBURGO	<b>110</b>	94	16	0			
		MALTA	<b>47</b>	45	2	0			
		NORVEGIA	<b>811</b>	725	85	1			
		OLANDA	<b>611</b>	545	63	3			
		PORTOGALLO	<b>302</b>	286	16	0			
		ROMANIA	<b>45</b>	44	1	0			
		SLOVENIA	<b>35</b>	35	0	0			
SPAGNA	<b>144</b>	142	2	0					
SVEZIA	<b>39</b>	33	6	0					
SVIZZERA	<b>650</b>	570	80	0					
RICHIESTE APPROVATE in attesa di TRANSFER	<b>785</b>	BELGIO	<b>100</b>	73	27	0	<b>692</b>	<b>92</b>	<b>1</b>
		FINLANDIA	<b>56</b>	55	1	0			
		GERMANIA	<b>297</b>	276	21	0			
		LUSSEMBURGO	<b>1</b>	1	0	0			
		NORVEGIA	<b>5</b>	3	1	1			
		PAESI BASSI	<b>59</b>	55	4	0			
		SPAGNA	<b>4</b>	3	1	0			
		SVEZIA	<b>196</b>	174	22	0			
SVIZZERA	<b>67</b>	52	15	0					
RICHIESTE INVIAE IN ATTESA DI APPROVAZIONE da parte dello Stato membro individuato	<b>1158</b>	AUSTRIA	<b>2</b>	2	0	0	<b>995</b>	<b>151</b>	<b>12</b>
		BELGIO	<b>27</b>	19	6	2			
		FINLANDIA	<b>25</b>	25	0	0			
		FRANCIA	<b>9</b>	6	3	0			
		GERMANIA	<b>717</b>	607	106	4			
		LITUANIA	<b>3</b>	3	0	0			
		LUSSEMBURGO	<b>32</b>	29	3	0			
		PAESI BASSI	<b>23</b>	15	2	6			
		ROMANIA	<b>10</b>	10	0	0			
		SLOVENIA	<b>2</b>	1	1	0			
		SPAGNA	<b>28</b>	27	1	0			
SVEZIA	<b>109</b>	100	9	0					
SVIZZERA	<b>171</b>	151	20	0					
RICHIESTE GIA' ISTRUITE IN ATTESA DI INDIVIDUAZIONE SM	<b>167</b>	Pronte da inviare	<b>167</b>	140	14	13	<b>140</b>	<b>14</b>	<b>13</b>
		doc missing							
		ALTRO (doc ok -vuote - stand by - dublin?)							
POTENZIALI ULTERIORI BENEFICIARI DELLA PROCEDURA	<b>ca 700</b>			ca 700			<b>ca 700</b>		<b>ca 700</b>



## Minori stranieri non accompagnati sbarcati:

Anno **2014**: 13.026 Anno **2015**: 12.360 Anno **2016**: 25.846 Anno **2017**: 8312

