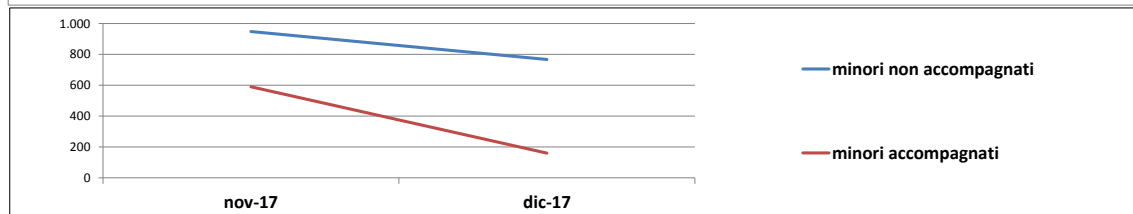
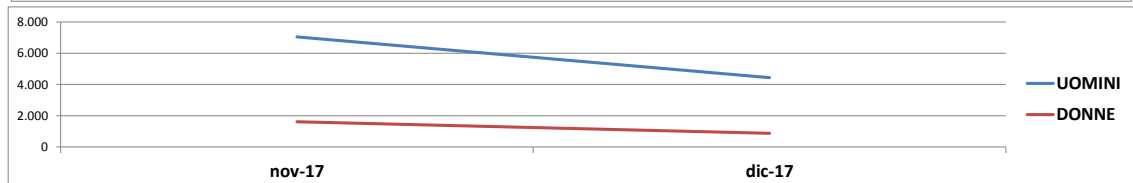
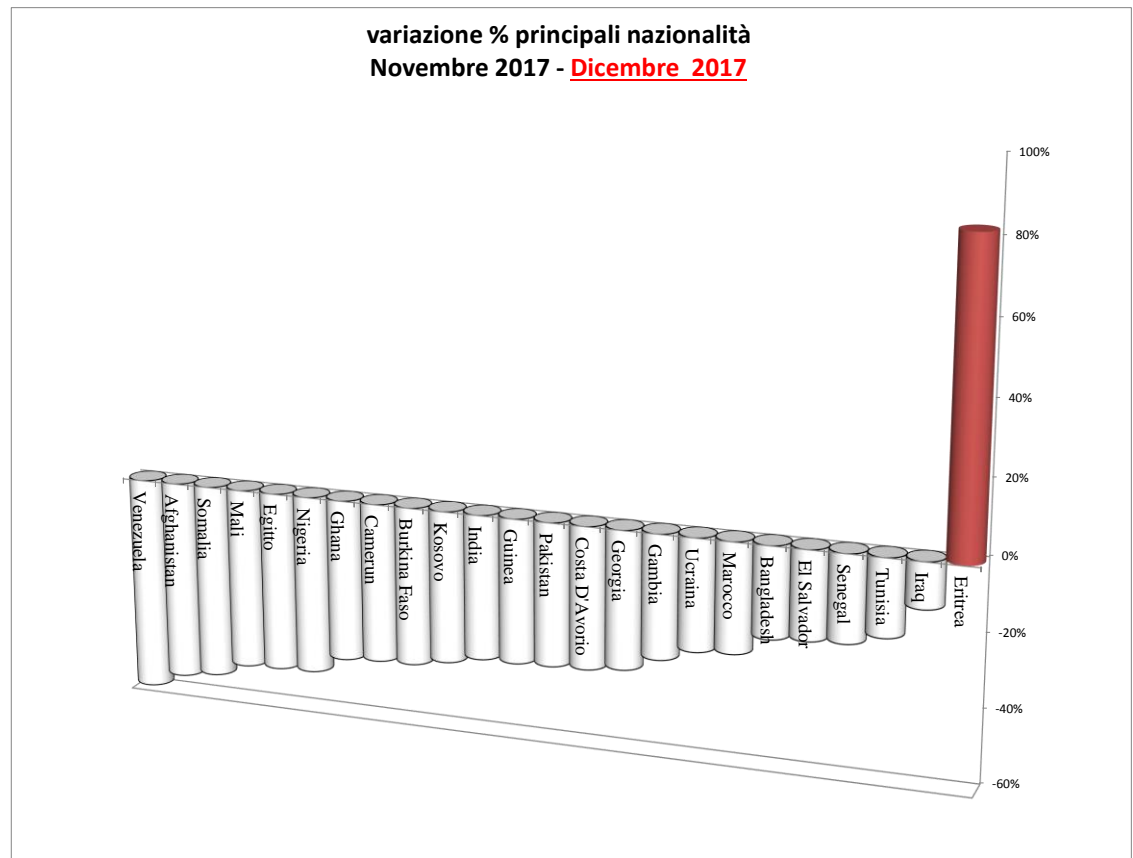


	nov-17	dic-17	%
<b>Totale richiedenti</b>	8.661	<b>5.309</b>	<b>-39%</b>
Nigeria	1.502	772	-49%
Bangladesh	814	613	-25%
Pakistan	858	524	-39%
Gambia	523	347	-34%
Senegal	437	334	-24%
Mali	604	306	-49%
Guinea	430	261	-39%
Costa D'Avorio	417	256	-39%
Ghana	359	201	-44%
Ucraina	280	195	-30%
Marocco	195	137	-30%
Eritrea	73	133	<b>82%</b>
El Salvador	158	120	-24%
Siria	298	95	-68%
Camerun	127	72	-43%
Iraq	81	71	-12%
Somalia	115	54	-53%
Tunisia	67	53	-21%
Egitto	94	48	-49%
Afghanistan	101	46	-54%
Georgia	72	45	-38%
Kosovo	75	44	-41%
Venezuela	101	42	-58%
Burkina Faso	65	37	-43%
India	61	37	-39%
Altri	754	466	-38%

	nov-17	dic-17
<b>UOMINI</b>	7.048	4.436
<b>DONNE</b>	1.613	873

	nov-17	dic-17
<b>minori non accompagnati</b>	948	767
<b>minori accompagnati</b>	590	160

Fonte Vestanet C3 ^ - Dati soggetti a possibili variazioni

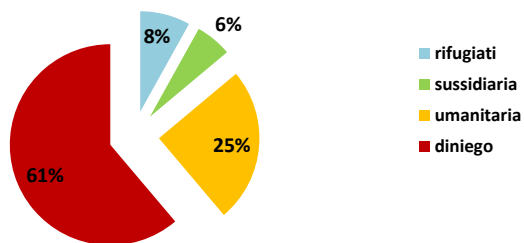


### Esiti Richiedenti asilo - Dicembre 2017

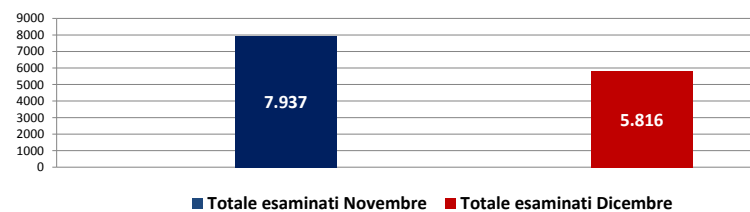
	nov-17	%	dic-17	%
rifugiati	641	8%	469	8%
sussidiaria	423	5%	339	6%
umanitaria	1.982	25%	1.446	25%
diniego	4.829	61%	3.552	61%
altri esiti	62	1%	10	0%
<b>Totale esaminati*</b>	<b>7.937</b>	<b>100%</b>	<b>5.816</b>	<b>100%</b>

\*esaminati nel mese, indipendentemente dalla data di richiesta asilo

#### percentuali esiti Dicembre 2017



#### Confronto N. Esaminati Novembre 2017 / Dicembre 2017



#### tipologie esiti Dicembre 2017

