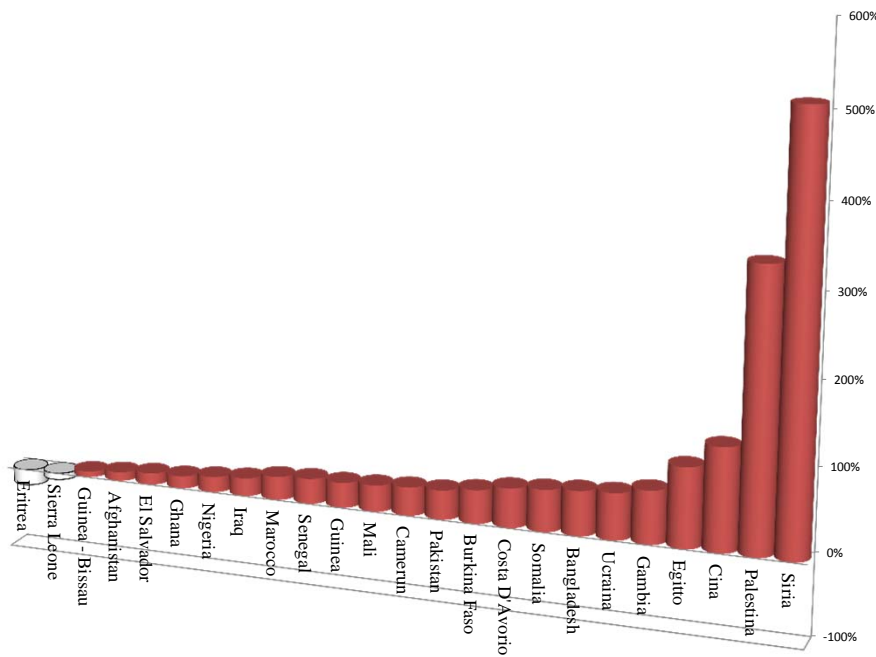


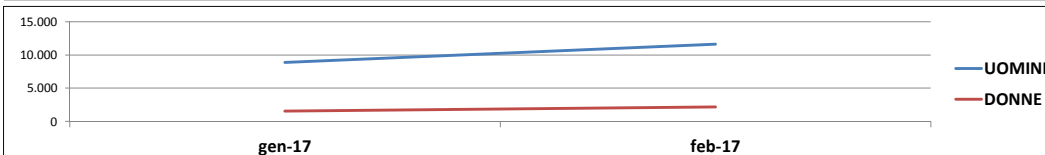
	gen-17	feb-17	%
Totale richiedenti	10.418	13.791	32%
Nigeria	2.578	3.062	19%
Gambia	724	1.189	64%
Bangladesh	704	1.085	54%
Senegal	755	986	31%
Costa D'Avorio	663	979	48%
Pakistan	715	969	36%
Guinea	696	909	31%
Mali	613	810	32%
Ghana	452	520	15%
Eritrea	520	420	-19%
Somalia	193	291	51%
Siria	45	275	511%
Ucraina	163	255	56%
Iraq	164	200	22%
Camerun	145	195	34%
Marocco	116	149	28%
Egitto	54	106	96%
Sierra Leone	102	94	-8%
Afghanistan	84	93	11%
Guinea - Bissau	86	92	7%
El Salvador	79	90	14%
Palestina	20	87	335%
Burkina Faso	59	83	41%
Cina	29	65	124%
Togo	54	58	7%
Altri	605	729	20%

Confronto GENNAIO - FEBBRAIO 2017

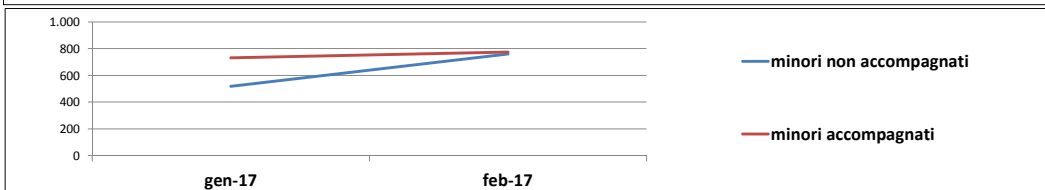
variazione % principali nazionalità
Gennaio 2017 - Febbraio 2017



	gen-17	feb-17
UOMINI	8.868	11.611
DONNE	1.550	2.180



	gen-17	feb-17
minori non accompagnati	518	761
minori accompagnati	731	775



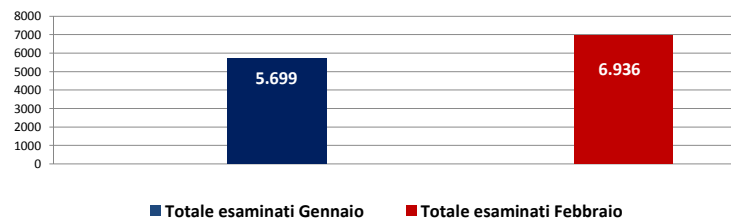
Fonte Vestanet C3 ^ - Dati soggetti a possibili variazioni

Esiti Richiedenti asilo - Febbraio 2017

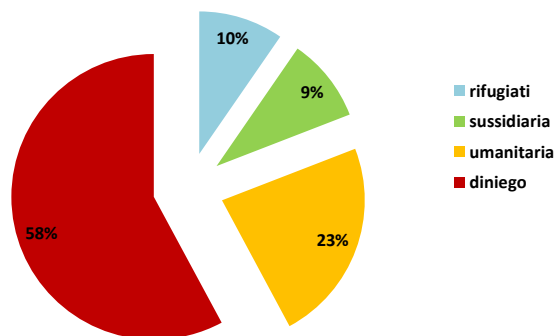
	gen-17	%	feb-17	%
rifugiati	439	8%	665	10%
sussidiaria	597	10%	657	9%
umanitaria	1.326	23%	1.592	23%
diniego	3.330	59%	4.001	58%
altri esiti	7	0%	21	0%
Totale esaminati*	5.699	100%	6.936	100%

*esaminati nel mese, indipendentemente dalla data di richiesta asilo

Confronto N. Esaminati (Gennaio 2017 / Febbraio 2017)



percentuali esiti Febbraio 2017



tipologie esiti Febbraio 2017

