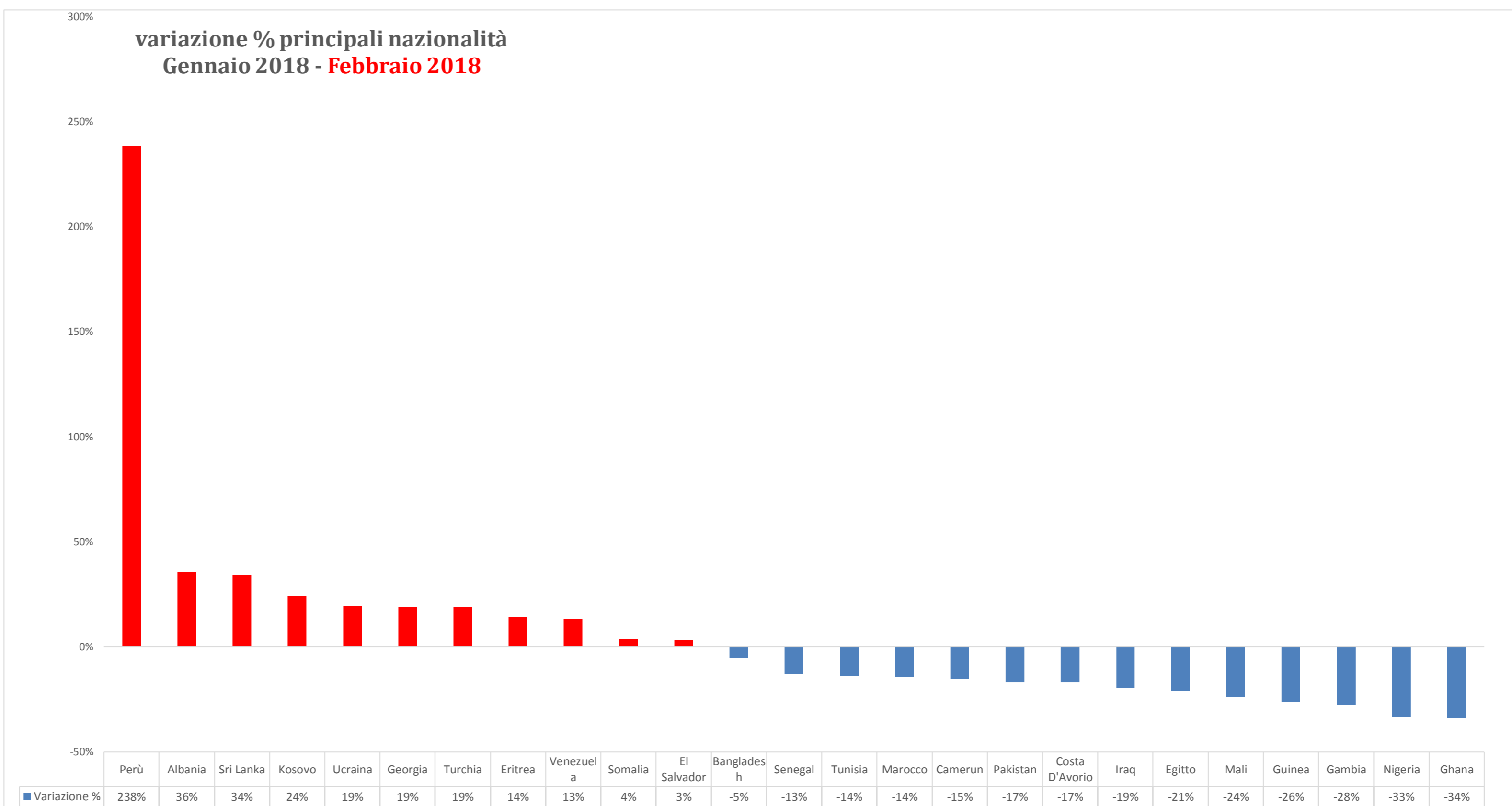


Confronto delle Richieste di asilo presentate Gennaio 2018 - **Febbraio 2018**

1.1

	gen-18	feb-18		%
Totale richiedenti	6.874	5.942	=	-14%
Bangladesh	749	710	=	-5%
Nigeria	1.063	709	=	-33%
Pakistan	693	576	=	-17%
Senegal	417	363	=	-13%
Mali	454	347	=	-24%
Gambia	420	304	=	-28%
Ucraina	233	278	+	19%
Costa D'Avorio	296	246	=	-17%
Guinea	314	231	=	-26%
Eritrea	161	184	=	14%
Ghana	252	167	=	-34%
Marocco	176	151	=	-14%
El Salvador	128	132	+	3%
Georgia	74	88	+	19%
Venezuela	75	85	+	13%
Iraq	103	83	=	-19%
Somalia	79	82	+	4%
Tunisia	94	81	=	-14%
Camerun	80	68	=	-15%
Kosovo	54	67	+	24%
Albania	45	61	+	36%
Egitto	77	61	=	-21%
Perù	13	44	+	238%
Turchia	37	44	+	19%
Sri Lanka	32	43	+	34%
Altri	755	737	=	-2%

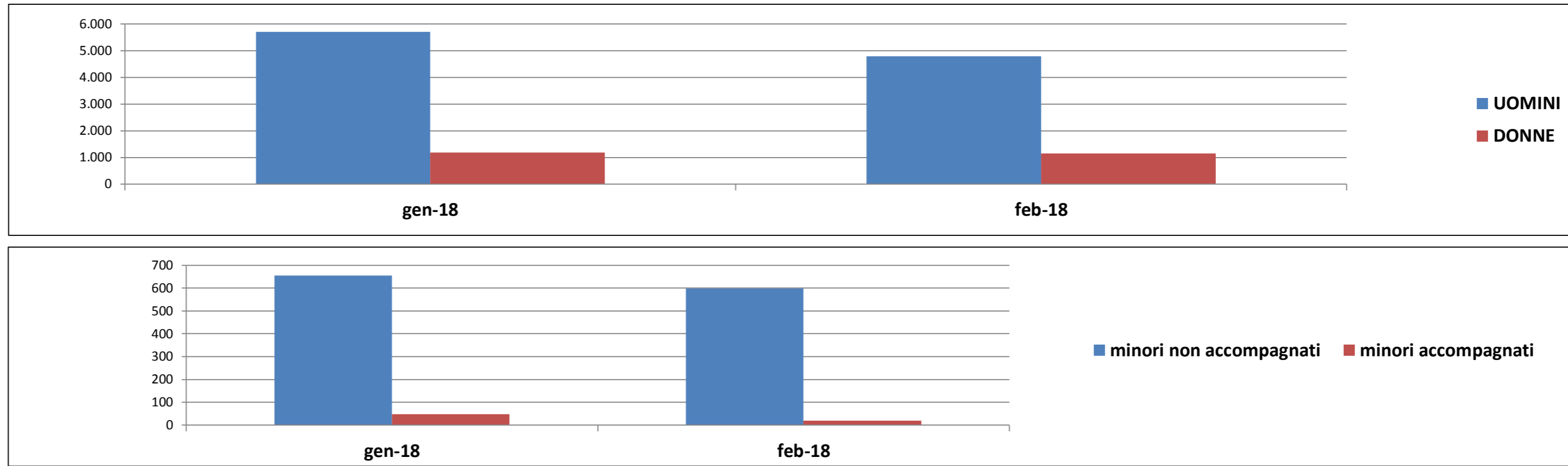


Totale richiedenti asilo	6.874	5.942	=	-14%
	gen-18	feb-18		%
UOMINI	5.700	4.797	=	-16%
DONNE	1.174	1.145	+	-2%
	gen-18	feb-18		%
minori non accompagnati	656	598	=	-9%
minori accompagnati	47	20	=	-57%

Fonte Vestanet C3 ^ - Dati soggetti a possibili variazioni

Distinzione dei Richiedenti Asilo a Febbraio 2018

1.2



Decisioni sull'Asilo Confronto Gennaio 2018 - **Febbraio 2018**

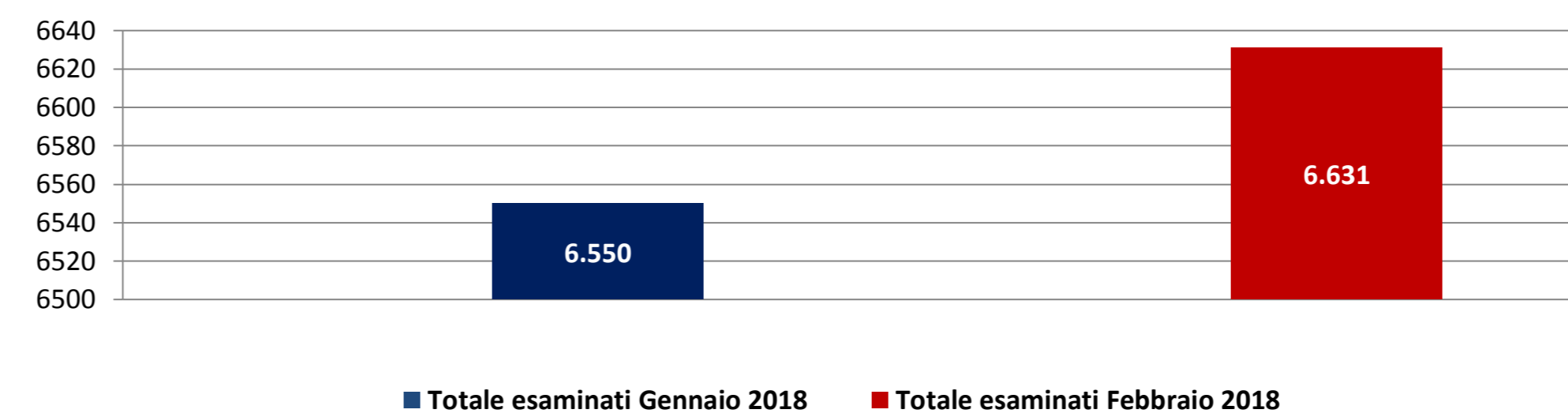
1.3

Decisioni	gen-18	%	feb-18	%
rifugiati	434	7%	425	6%
sussidiaria	339	5%	274	4%
umanitaria	1.825	28%	1.821	28%
diniego ^	3.950	60%	4.099	62%
altri esiti ^^	2	0%	12	0%
Totale Decisioni*	6.550	100%	6.631	100%

*esaminati nel mese, indipendentemente dalla data di richiesta asilo

^ (compresi negativo assente, inammissibilità, irreperibilità) ^^ (compresi rinuncia, ecc.)

Confronto N. Decisioni (Gennaio 2018 / **Febbraio 2018**)



Tipologie delle Decisioni a **Febbraio 2018**

1.4

tipologie decisioni Febbraio 2018

