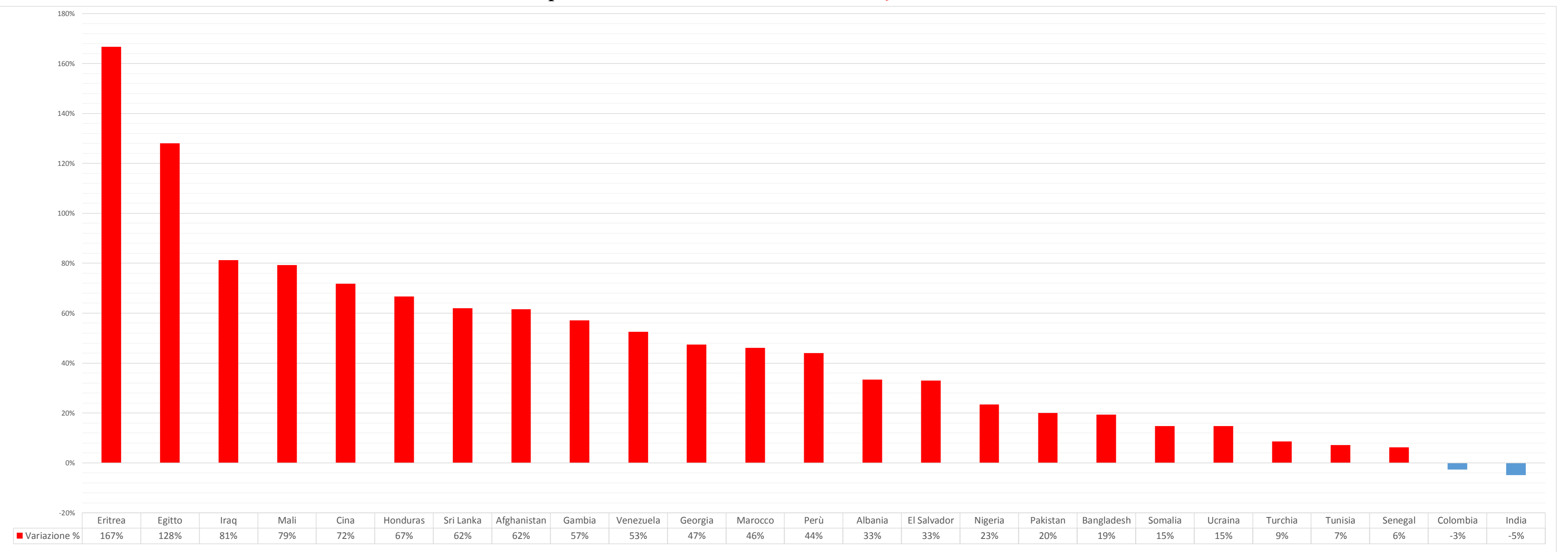


Confronto delle Richieste di asilo presentate Dicembre 2018 - Gennaio 2019

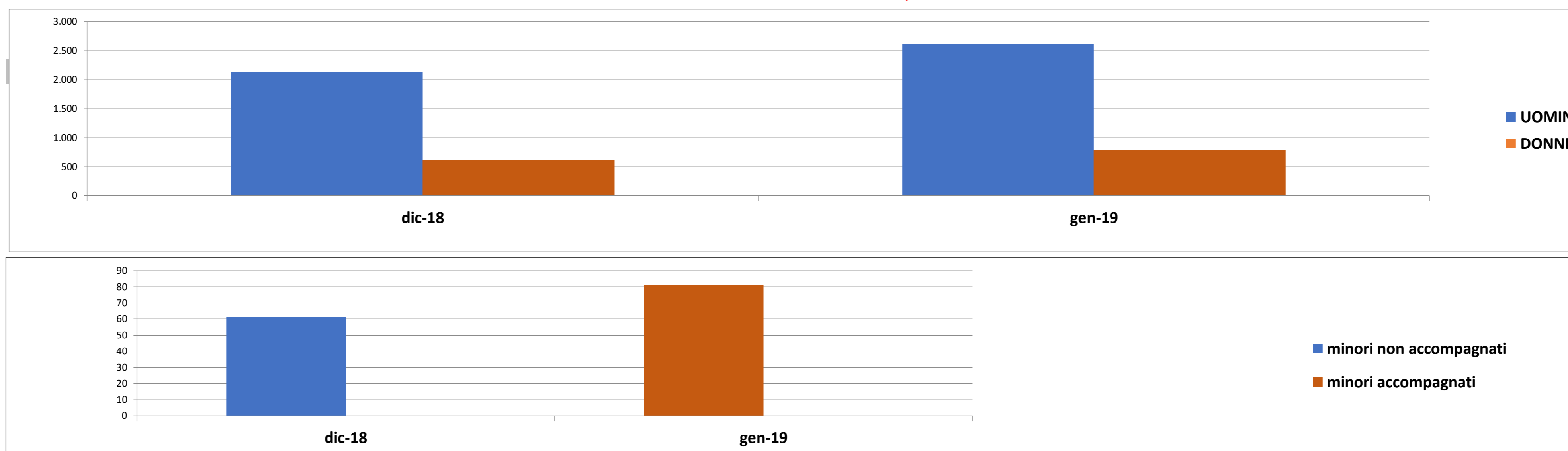
	dic-18	gen-19		%
Totale richiedenti	2.753	3.409	+	24%
Pakistan	796	955	+	20%
Nigeria	209	258	+	23%
Bangladesh	197	235	+	19%
Ucraina	136	156	+	15%
El Salvador	103	137	+	33%
Marocco	89	130	+	46%
Senegal	111	118	+	6%
Albania	81	108	+	33%
Perù	75	108	+	44%
Venezuela	59	90	+	53%
Georgia	59	87	+	47%
India	83	79	-	-5%
Cina	39	67	+	72%
Gambia	42	66	+	57%
Tunisia	56	60	+	7%
Iraq	32	58	+	81%
Egitto	25	57	+	128%
Mali	29	52	+	79%
Afghanistan	26	42	+	62%
Turchia	35	38	+	9%
Colombia	38	37	-	-3%
Sri Lanka	21	34	+	62%
Eritrea	12	32	+	167%
Somalia	27	31	+	15%
Honduras	18	30	+	67%
Altri	355	344	-	-3%



Totale richiedenti asilo	2.753	3.409	+	24%
	dic-18	gen-19		%
UOMINI	2.139	2.622	+	23%
DONNE	614	787	+	28%
	dic-18	gen-19		%
minori non accompagnati	61	81	+	33%
minori accompagnati	0	0	=	

Fonte Vestanet C3 ^ - Dati soggetti a possibili variazioni

Distinzione dei Richiedenti Asilo a Gennaio 2019

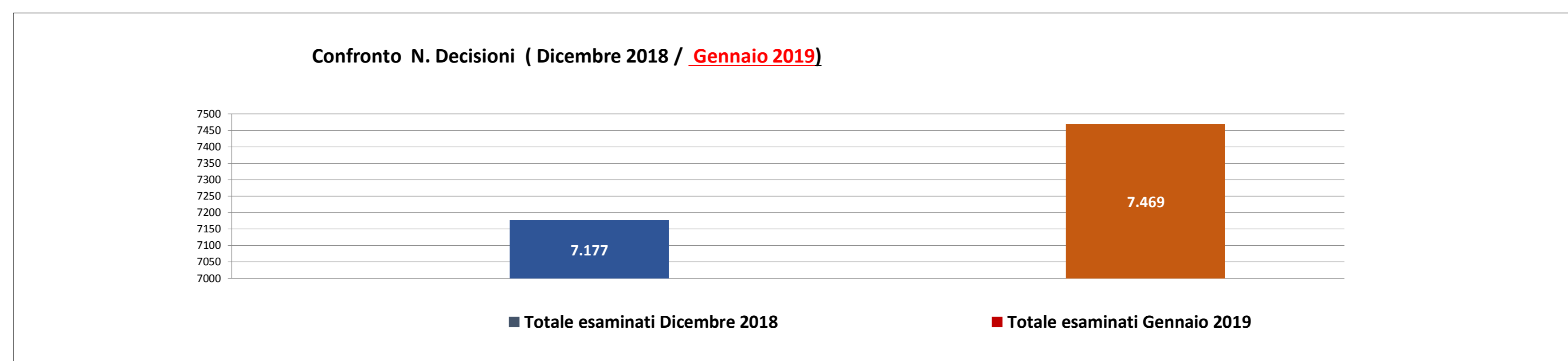


Decisioni	dic-18	%	gen-19	%
rifugiati	690	10%	670	9%
sussidiaria	364	5%	426	6%
umanitaria	236	3%	150	2%
diniego ^	5.870	82%	6.202	83%
altri esiti ^^	17	0%	21	0%
Totale Decisioni*	7.177	100%	7.469	100%

*esaminati nel mese, indipendentemente dalla data di richiesta asilo

^ (compresi negativo assente, inammissibilità, irreperibilità) ^^ (compresi rinuncia, ecc.)

Decisioni sull' Asilo Confronto Dicembre 2018 - Gennaio 2019



Tipologie delle Decisioni a Gennaio 2019

tipologie esiti Gennaio 2019

