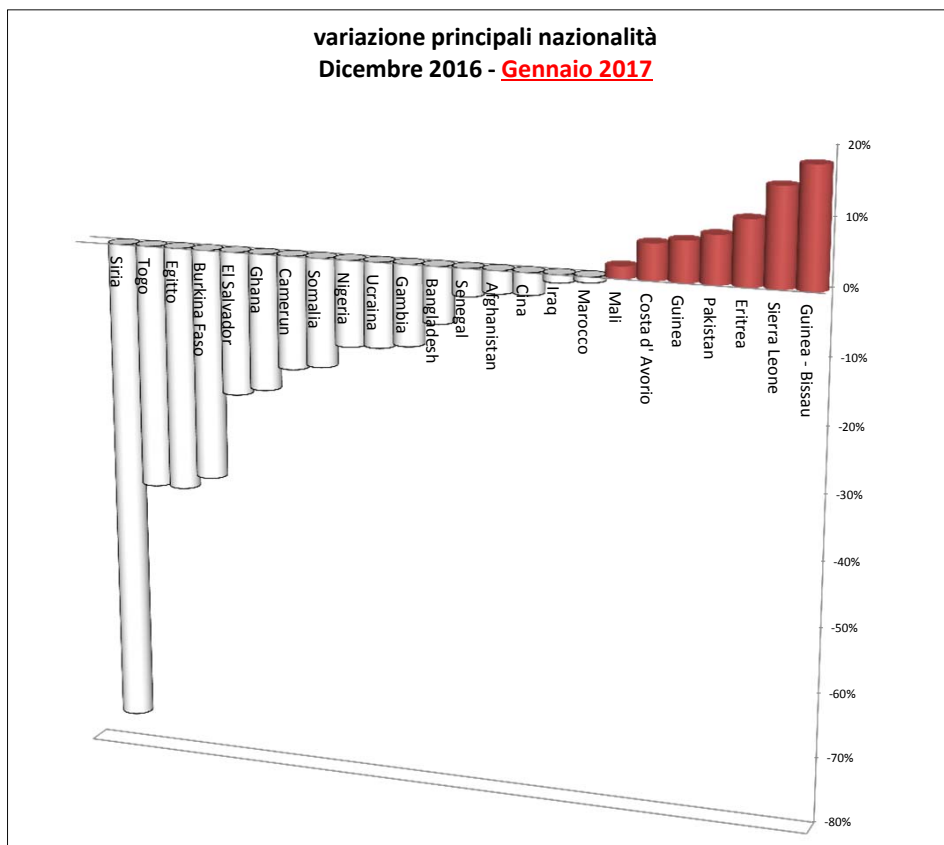
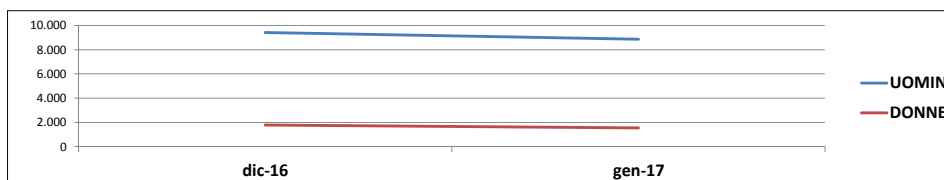


Confronto DICEMBRE 2016 - GENNAIO 2017

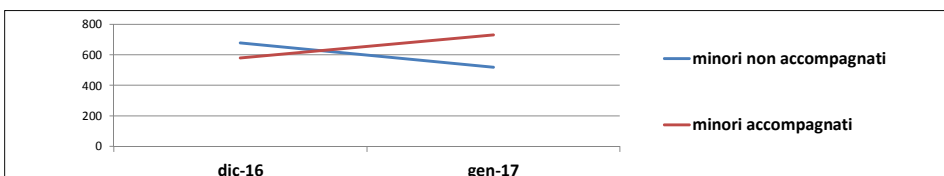
	dic-16	gen-17	%
Totale richiedenti	11.205	10.418	-7%
Nigeria	2.964	2.578	-13%
Senegal	788	755	-4%
Gambia	825	724	-12%
Pakistan	667	715	7%
Bangladesh	770	704	-9%
Guinea	656	696	6%
Costa D'Avorio	629	663	5%
Mali	602	613	2%
Eritrea	474	520	10%
Ghana	570	452	-21%
Somalia	231	193	-16%
Iraq	166	164	-1%
Ucraina	187	163	-13%
Camerun	175	145	-17%
Marocco	117	116	-1%
Guinea - Bissau	73	86	18%
Sierra Leone	89	102	15%
Siria	179	45	-75%
Afghanistan	87	84	-3%
El Salvador	101	79	-22%
Burkina Faso	91	59	-35%
Egitto	86	54	-37%
Togo	86	54	-37%
Libia	27	41	52%
Cina	30	29	-3%
Altri	535	584	9%



	dic-16	gen-17
UOMINI	9.419	8.868
DONNE	1.786	1.550



	dic-16	gen-17
minori non accompagnati	678	518
minori accompagnati	579	731



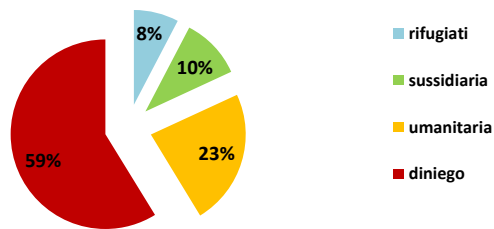
Fonte Vestanet C3 ^ - Dati soggetti a possibili variazioni

Esiti Richiedenti asilo - **Gennaio 2017**

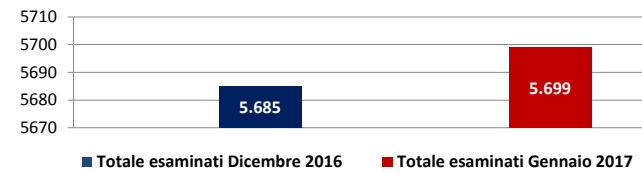
	dic-16	%	gen-17	%
rifugiati	305	5%	439	8%
sussidiaria	872	15%	597	10%
umanitaria	1.625	28%	1.326	23%
diniego	3.045	52%	3.330	59%
altri esiti	18	0%	7	0%
Totale esaminati*	5.865	100%	5.699	100%

*esaminati nel mese, indipendentemente dalla data di richiesta asilo

percentuali esiti Gennaio 2017



Confronto N. Esaminati (Dicembre 2016 / Gennaio 2017)



tipologie esiti Gennaio 2017

