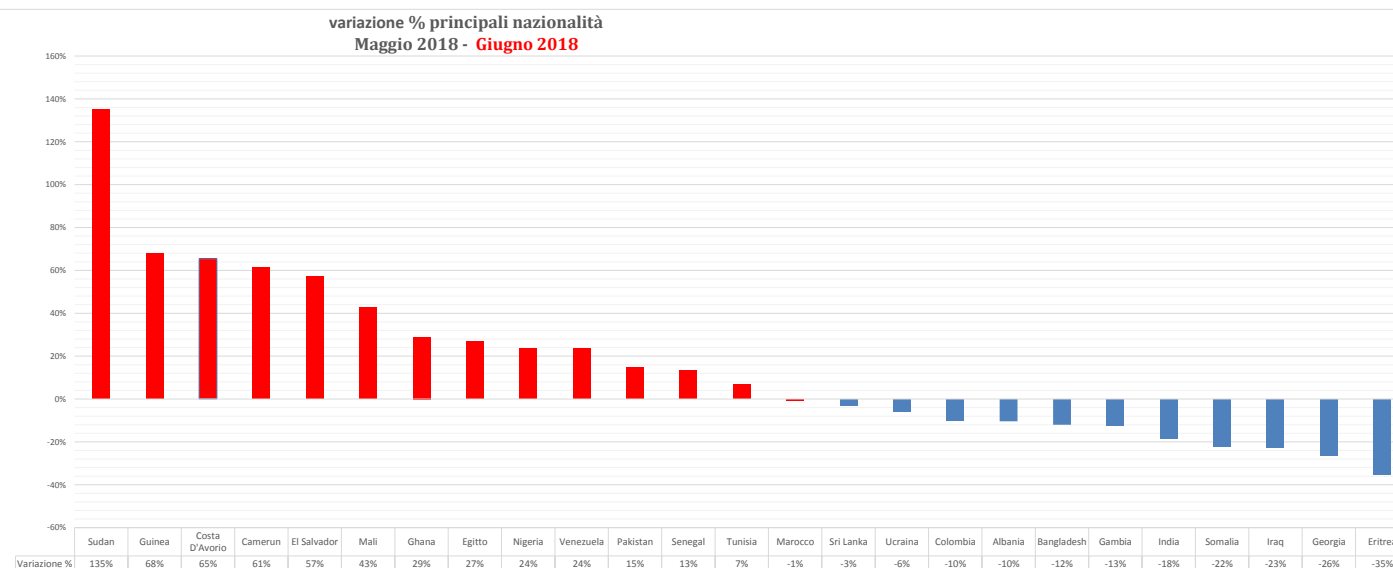


Confronto delle Richieste di asilo presentate Maggio 2018 - **Giugno 2018**

1.1

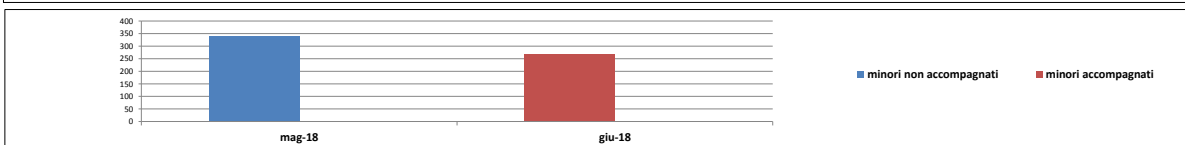
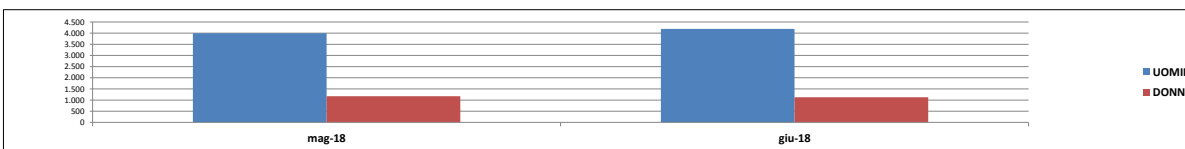
	mag-18	giu-18		%
<b>Totale richiedenti</b>	<b>5.172</b>	<b>5.318</b>	<b>+</b>	<b>3%</b>
Nigeria	623	771	+	24%
Pakistan	537	616	+	15%
Bangladesh	499	439	=	-12%
Mali	222	317	+	43%
Senegal	254	288	+	13%
Ucraina	276	260	=	-6%
Costa D'Avorio	153	253	+	65%
Guinea	116	195	+	68%
Gambia	191	167	=	-13%
Marocco	164	163	=	-1%
El Salvador	100	157	+	57%
Ghana	121	156	+	29%
Tunisia	115	123	+	7%
Venezuela	85	105	+	24%
Albania	106	95	=	-10%
Georgia	117	86	=	-26%
Egitto	63	80	+	27%
Iraq	101	78	=	-23%
Camerun	44	71	+	61%
India	82	67	=	-18%
Sri Lanka	67	65	=	-3%
Eritrea	79	51	=	-35%
Sudan	20	47	+	135%
Colombia	50	45	=	-10%
Somalia	54	42	=	-22%
Altri	933	581	=	-38%



### Distinzione dei Richiedenti Asilo a **Giugno 2018**

1.2

Totale richiedenti asilo	5.172	5.318	+	3%
	mag-18	giu-18		%
UOMINI	3.997	4.190	+	5%
DONNE	1.175	1.128	=	-4%
	mag-18	giu-18		%
minori non accompagnati	340	267	=	-21%
minori accompagnati	0	0		



Fonte Vestanet C3 ^ - Dati soggetti a possibili variazioni

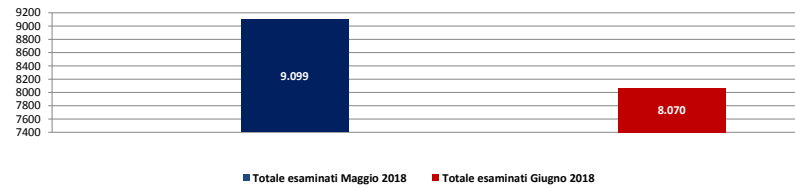
Decisioni sull'Asilo Confronto Maggio 2018 - **Giugno 2018**

Decisioni	mag-18	%	giu-18	%
rifugiati	614	7%	704	9%
sussidiaria	358	4%	321	4%
umanitaria	2.508	28%	2.219	27%
diniego ^	5.595	61%	4.207	52%
altri esiti ^^	24	0%	619	8%
<b>Totale Decisioni*</b>	<b>9.099</b>	<b>100%</b>	<b>8.070</b>	<b>100%</b>

\*esaminati nel mese, indipendentemente dalla data di richiesta asilo

^ (compresi negativo assente, inammissibilità, irreperibilità) ^^ (compresi rinuncia, ecc.)

Confronto N. Decisioni ( Maggio 2018 / **Giugno 2018** )



Tipologie delle Decisioni a **Giugno 2018**

1.4

tipologie decisioni Giugno 2018

