

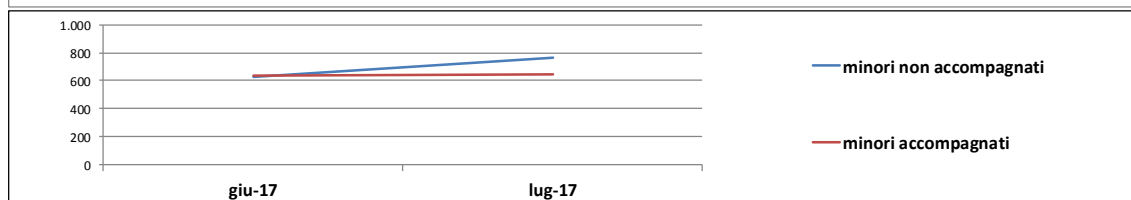

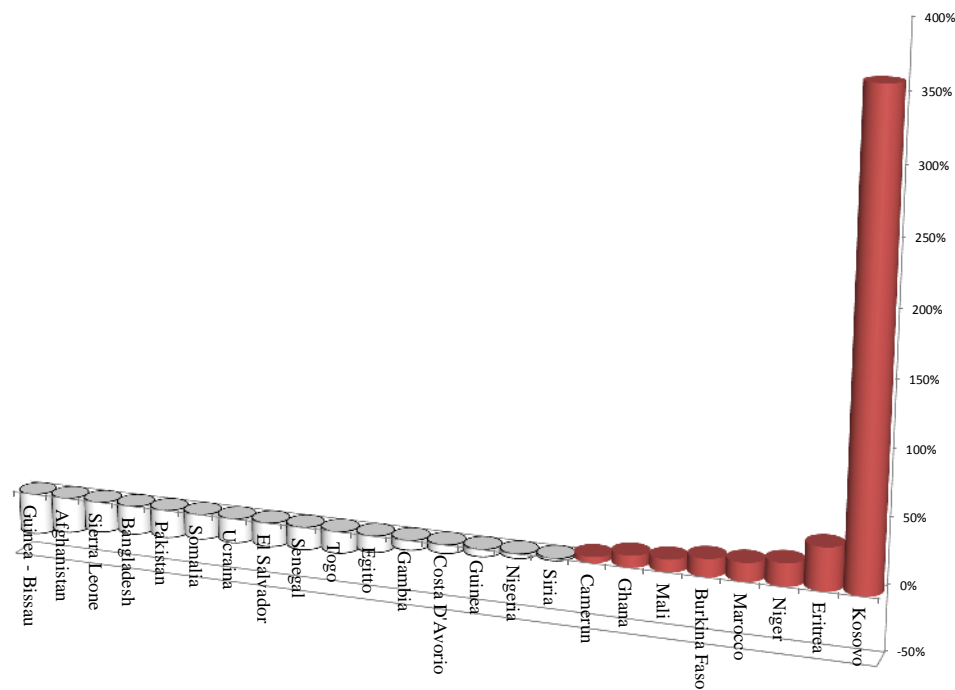
	giu-17	lug-17	%
Totale richiedenti	13.165	12.410	-6%
Nigeria	2.651	2.559	-3%
Bangladesh	1.415	1.100	-22%
Eritrea	733	973	33%
Costa D'Avorio	931	870	-7%
Guinea	813	767	-6%
Gambia	821	759	-8%
Mali	692	759	10%
Senegal	897	740	-18%
Pakistan	914	716	-22%
Ghana	542	592	9%
Siria	288	283	-2%
Ucraina	253	205	-19%
Camerun	195	204	5%
Marocco	140	160	14%
Somalia	196	158	-19%
Kosovo	27	124	359%
Burkina Faso	95	108	14%
Iraq	153	93	-39%
Sierra Leone	117	89	-24%
El Salvador	108	88	-19%
Guinea - Bissau	112	76	-32%
Togo	89	74	-17%
Afghanistan	94	68	-28%
Egitto	78	68	-13%
Niger	57	67	18%
Altri	754	710	-6%

	giu-17	lug-17
UOMINI	11.076	10.461
DONNE	2.089	1.949

	giu-17	lug-17
minori non accompagnati	624	762
minori accompagnati	637	650

Fonte Vestanet C3 ^ - Dati soggetti a possibili variazioni

variazione % principali nazionalità
Giugno 2017 - Luglio 2017

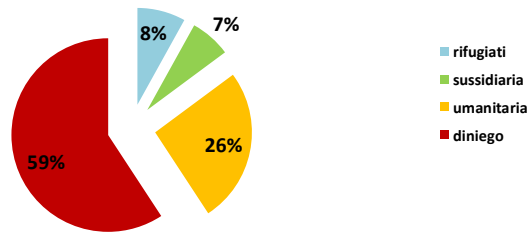


Esiti Richiedenti asilo - Luglio 2017

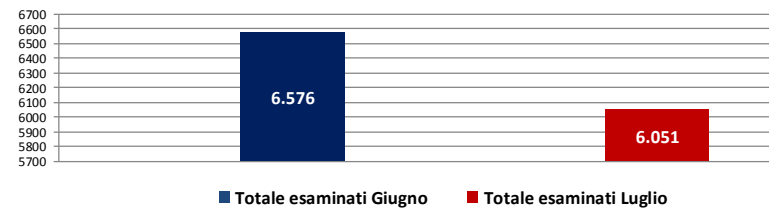
	giu-17	%	lug-17	%
rifugiati	673	10%	523	8%
sussidiaria	523	8%	408	7%
umanitaria	1.574	24%	1.556	26%
diniego	3.798	58%	3.558	59%
altri esiti	8	0%	6	0%
Totale esaminati*	6.576	100%	6.051	100%

*esaminati nel mese, indipendentemente dalla data di richiesta asilo

percentuali esiti Luglio 2017



Confronto N. Esaminati (Giugno 2017 / Luglio 2017)



tipologie esiti Luglio 2017

