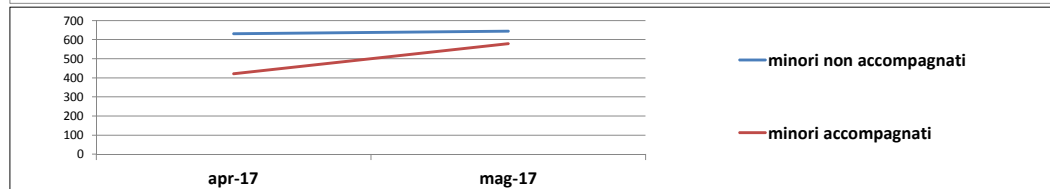
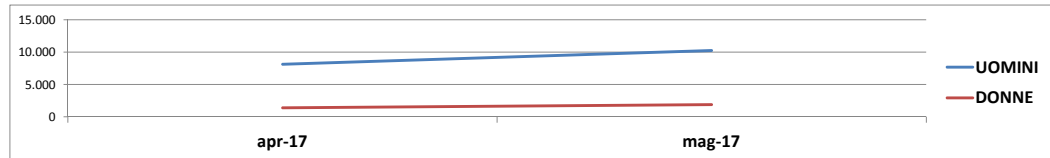
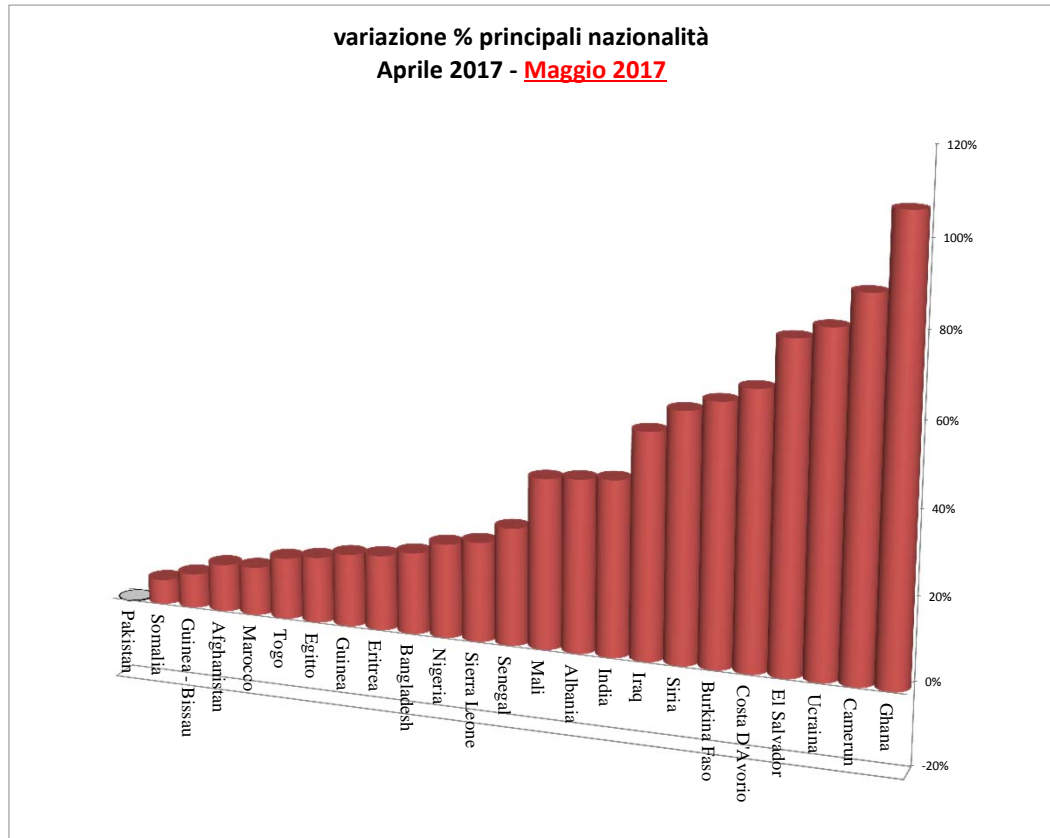


	apr-17	mag-17	%
<b>Totale richiedenti</b>	9.541	<b>12.123</b>	<b>27%</b>
Nigeria	1.862	2.285	<b>23%</b>
Bangladesh	1.125	1.347	<b>20%</b>
Costa D'Avorio	578	959	<b>66%</b>
Pakistan	862	861	<b>0%</b>
Senegal	648	831	<b>28%</b>
Gambia	802	799	<b>0%</b>
Guinea	608	715	<b>18%</b>
Mali	456	642	<b>41%</b>
Ghana	265	549	<b>107%</b>
Eritrea	308	364	<b>18%</b>
Ucraina	156	282	<b>81%</b>
Camerun	117	221	<b>89%</b>
Somalia	199	211	<b>6%</b>
Siria	131	209	<b>60%</b>
Iraq	124	191	<b>54%</b>
Marocco	153	171	<b>12%</b>
El Salvador	72	128	<b>78%</b>
Sierra Leone	100	124	<b>24%</b>
Burkina Faso	69	112	<b>62%</b>
Afghanistan	95	106	<b>12%</b>
Guinea - Bissau	72	78	<b>8%</b>
Togo	67	77	<b>15%</b>
Albania	41	58	<b>41%</b>
Egitto	50	58	<b>16%</b>
India	38	54	<b>42%</b>
Altri	543	691	<b>27%</b>

	apr-17	mag-17
<b>UOMINI</b>	8.143	<b>10.226</b>
<b>DONNE</b>	1.398	<b>1.897</b>

	apr-17	mag-17
<b>minori non accompagnati</b>	631	<b>645</b>
<b>minori accompagnati</b>	422	<b>579</b>

Fonte Vestanet C3 ^ - Dati soggetti a possibili variazioni

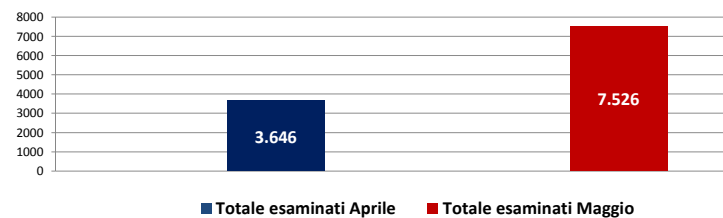


### Esiti Richiedenti asilo - Maggio 2017

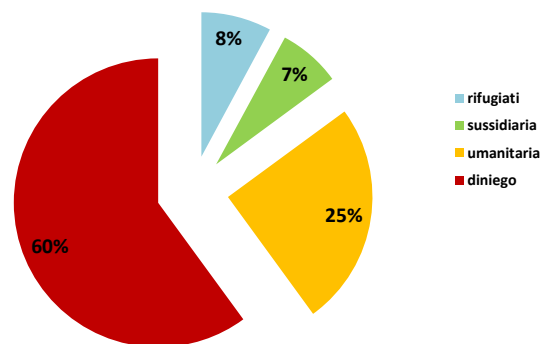
	apr-17	%	mag-17	%
rifugiati	242	7%	594	8%
sussidiaria	293	8%	571	7%
umanitaria	948	26%	1.884	25%
diniego	2.158	59%	4.470	60%
altri esiti	5	0%	7	0%
<b>Totale esaminati*</b>	<b>3.646</b>	<b>100%</b>	<b>7.526</b>	<b>100%</b>

\*esaminati nel mese, indipendentemente dalla data di richiesta asilo

Confronto N. Esaminati ( Aprile 2017 / Maggio 2017)



percentuali esiti Maggio 2017



tipologie esiti Maggio 2017

