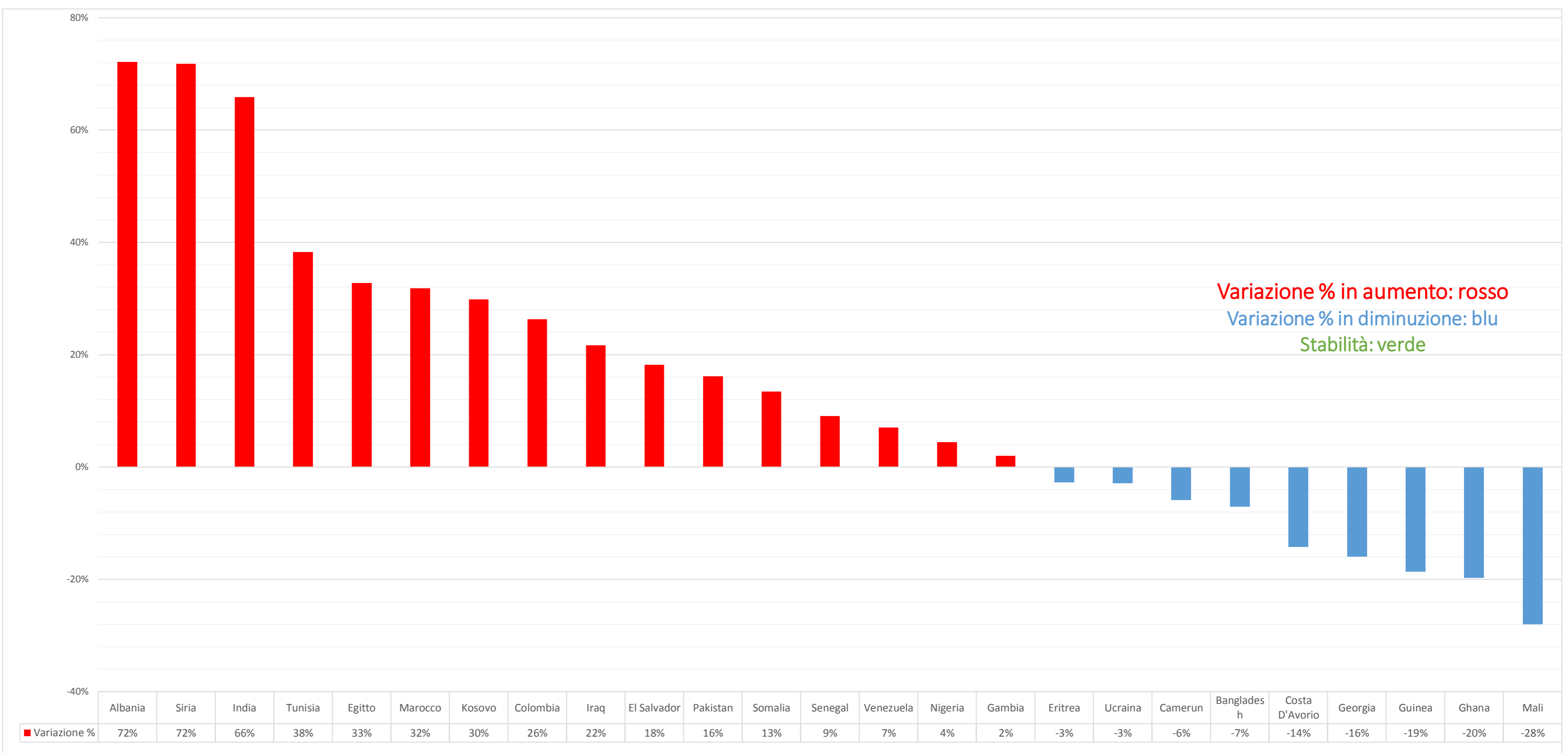


Confronto delle Richieste di asilo presentate a Febbraio 2019 e a **Marzo 2019**

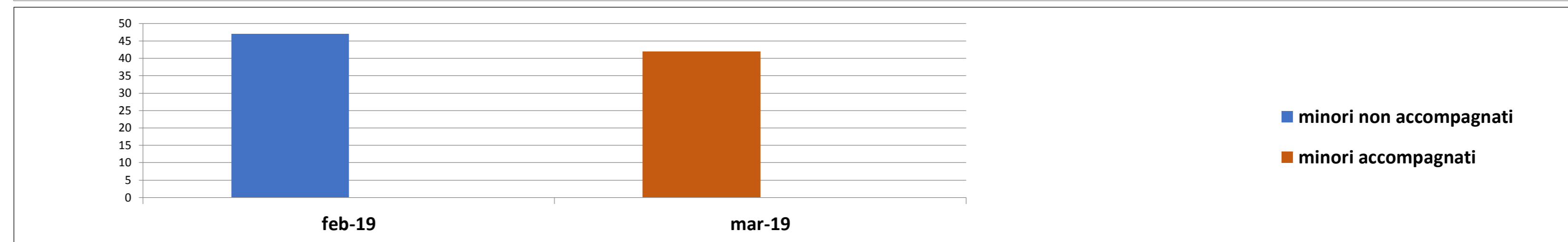
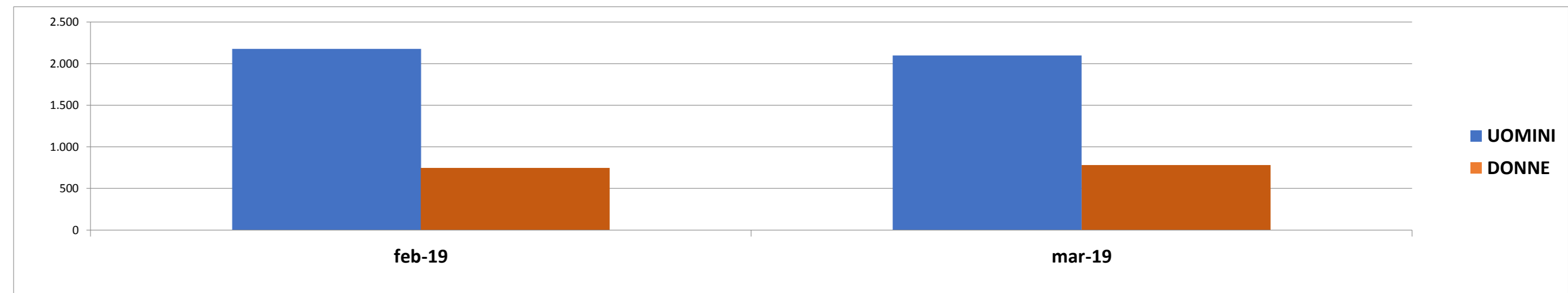
	feb-19	mar-19		%
Totale richiedenti	2.926	2.882	▬	-2%
Pakistan	525	505	▬	-4%
Nigeria	241	241	▬	0%
Bangladesh	243	236	▬	-3%
Ucraina	185	172	▬	-7%
Perù	106	146	+	38%
Marocco	101	139	+	38%
El Salvador	108	127	+	18%
Senegal	140	124	▬	-11%
Albania	88	118	+	34%
Venezuela	105	95	▬	-10%
India	81	74	▬	-9%
Georgia	53	72	+	36%
Gambia	81	64	▬	-21%
Colombia	48	62	+	29%
Egitto	32	62	+	94%
Tunisia	60	58	▬	-3%
Iraq	59	49	▬	-17%
Cina	32	41	+	28%
Afghanistan	34	40	+	18%
Turchia	32	34	+	6%
Ghana	24	33	+	38%
Sri Lanka	44	29	▬	-34%
Mali	53	28	▬	-47%
Costa D'Avorio	28	25	▬	-11%
Brasile	20	19	▬	-5%
Altri	403	289	▬	-28%



Distinzione dei Richiedenti Asilo (Genere , Minori accompagnati e non accompagnati) a Marzo 2019

Totale richiedenti asilo	2.926	2.882	▬	-2%
	feb-19	mar-19		%
UOMINI	2.180	2.100	▬	-4%
DONNE	746	782	+	5%
	feb-19	mar-19		%
minori non accompagnati	47	42	▬	-11%
minori accompagnati	0	0	≡	#DIV/0!

Fonte Vestanet C3 ^ - Dati soggetti a possibili variazioni



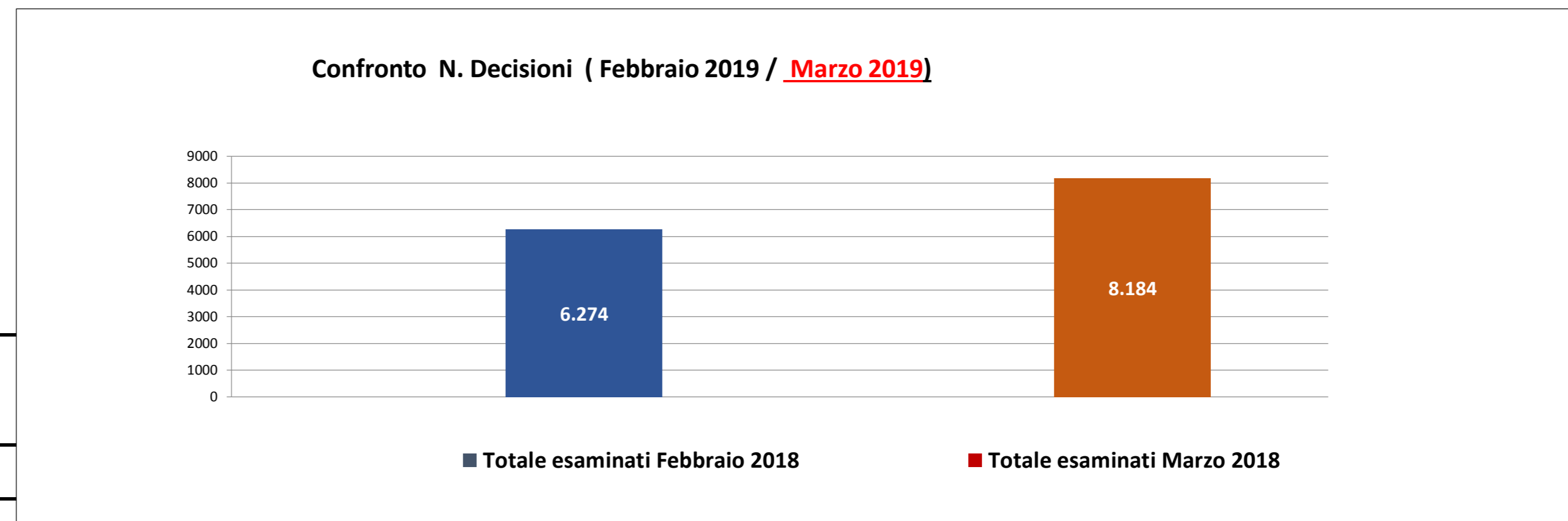
Confronto Decisioni ** sull' Asilo adottate a Febbraio 2019 e a Marzo 2019

Decisioni	feb-19	%	mar-19	%
rifugiati	630	10%	964	12%
sussidiaria	356	6%	552	7%
umanitaria *	112	2%	155	2%
diniego ^	5.153	82%	6.448	79%
altri esiti ^^	23	0%	65	0%
Totale Decisioni*	6.274	100%	8.184	100%

* **decise prima del 05 ottobre 2018 (data dl113/2018) e inserite successivamente su Vestanet.**

^ (compresi negativo assente, inammissibilità, irreperibilità) ^^ (compresi rinuncia, ecc.)

** esaminati nel mese, indipendentemente dalla data di richiesta asilo



Esiti delle Decisioni adottate a Marzo 2019

esiti Marzo 2019

