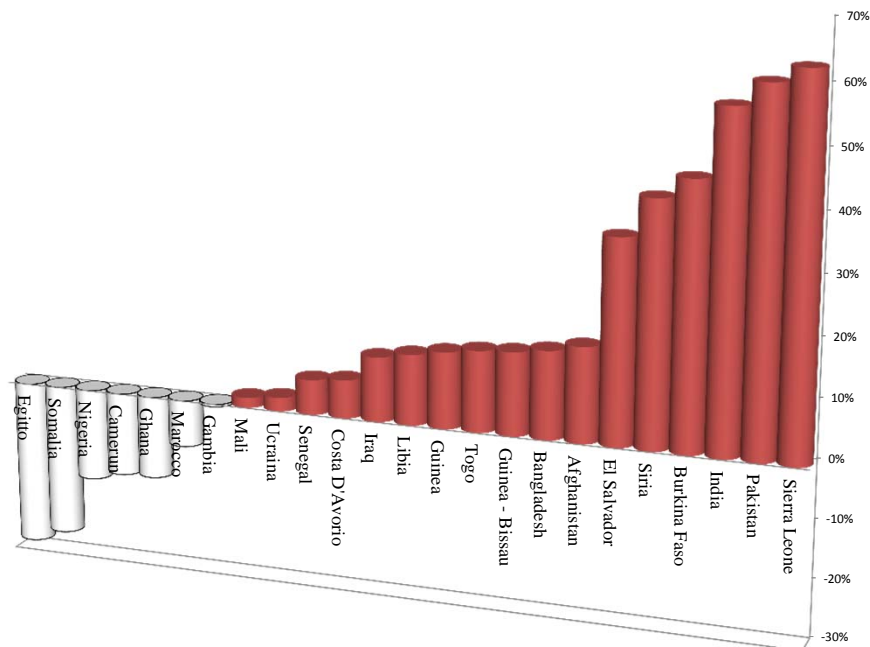



	feb-17	mar-17	%
Totale richiedenti	13.791	13.706	-1%
Nigeria	3.062	2.579	-16%
Bangladesh	1.085	1.247	15%
Gambia	1.189	1.184	0%
Pakistan	696	1.115	60%
Senegal	986	1.045	6%
Costa D'Avorio	979	1.043	7%
Guinea	909	1.027	13%
Mali	810	824	2%
Ghana	520	446	-14%
Siria	275	388	41%
Ucraina	255	261	2%
Iraq	200	222	11%
Eritrea	420	216	-49%
Somalia	291	215	-26%
Camerun	195	167	-14%
Sierra Leone	94	153	63%
Marocco	149	137	-8%
El Salvador	90	121	34%
Burkina Faso	83	120	45%
Afghanistan	93	108	16%
Guinea - Bissau	92	105	14%
Egitto	106	76	-28%
Togo	58	66	14%
Libia	50	56	12%
India	32	50	56%
Altri	1.072	735	-31%

Confronto FEBBRAIO - MARZO 2017

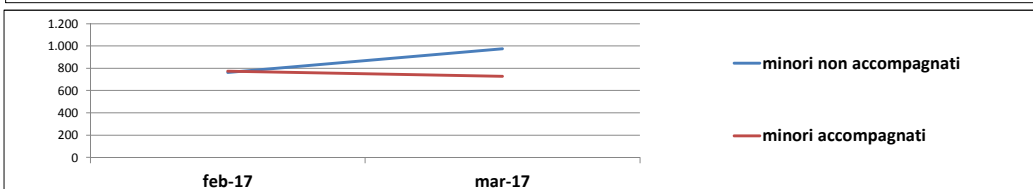
variazione % principali nazionalità
Febbraio 2017 - Marzo 2017



	feb-17	mar-17
UOMINI	11.611	11.701
DONNE	2.180	2.005



	feb-17	mar-17
minori non accompagnati	761	975
minori accompagnati	775	729



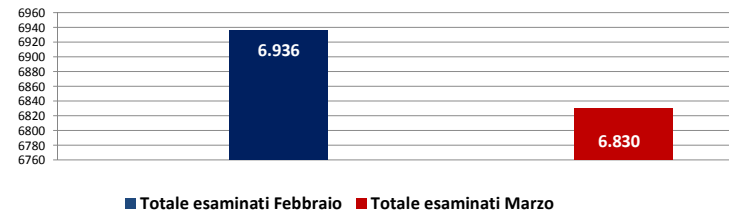
Fonte Vestanet C3 ^ - Dati soggetti a possibili variazioni

Esiti Richiedenti asilo - **Marzo 2017**

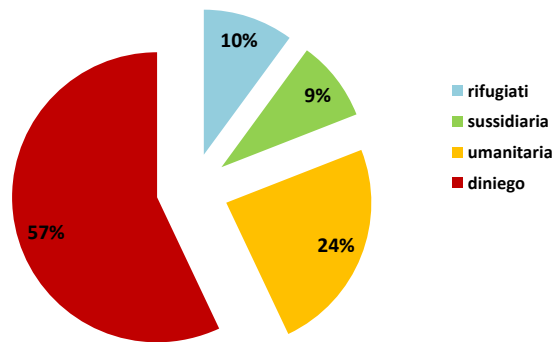
	feb-17	%	mar-17	%
rifugiati	665	10%	687	10%
sussidiaria	657	9%	602	9%
umanitaria	1.592	23%	1.633	24%
diniego	4.001	58%	3.893	57%
altri esiti	21	0%	15	0%
Totale esaminati*	6.936	100%	6.830	100%

*esaminati nel mese, indipendentemente dalla data di richiesta asilo

Confronto N. Esaminati (Febbraio 2017 / Marzo 2017)



percentuali esiti Marzo 2017



tipologie esiti Marzo 2017

