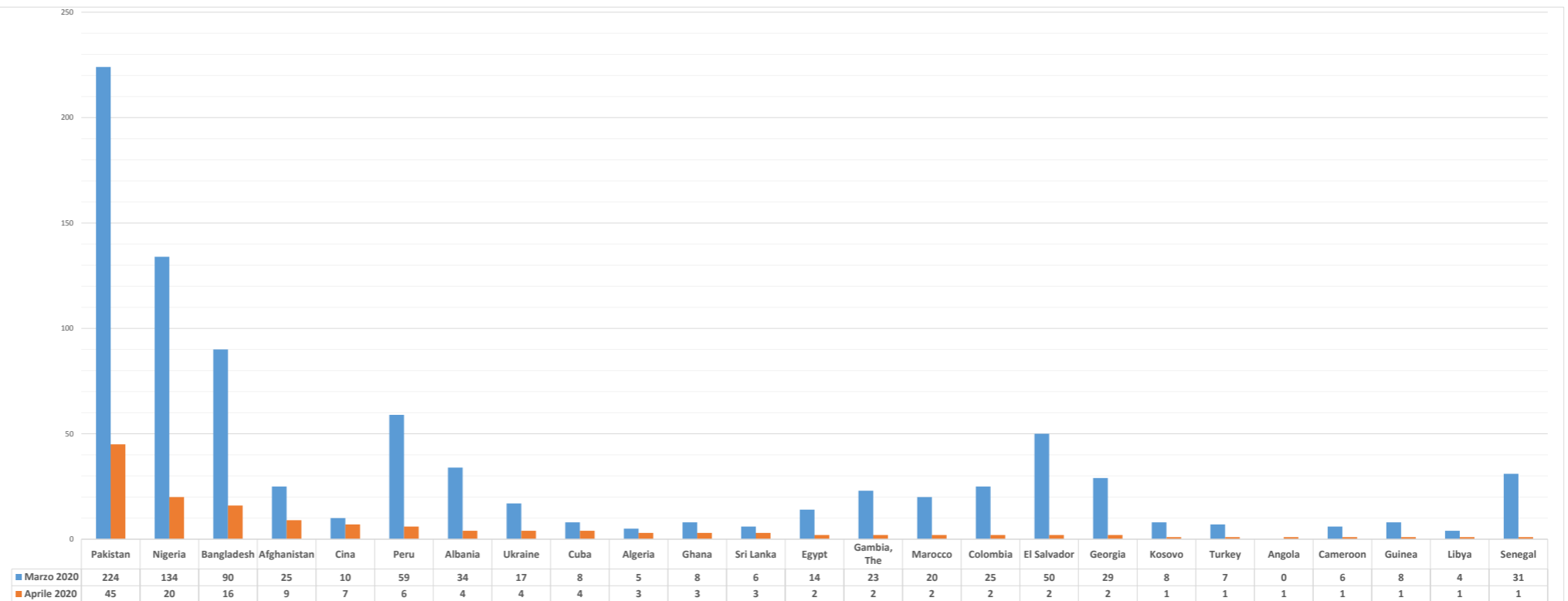


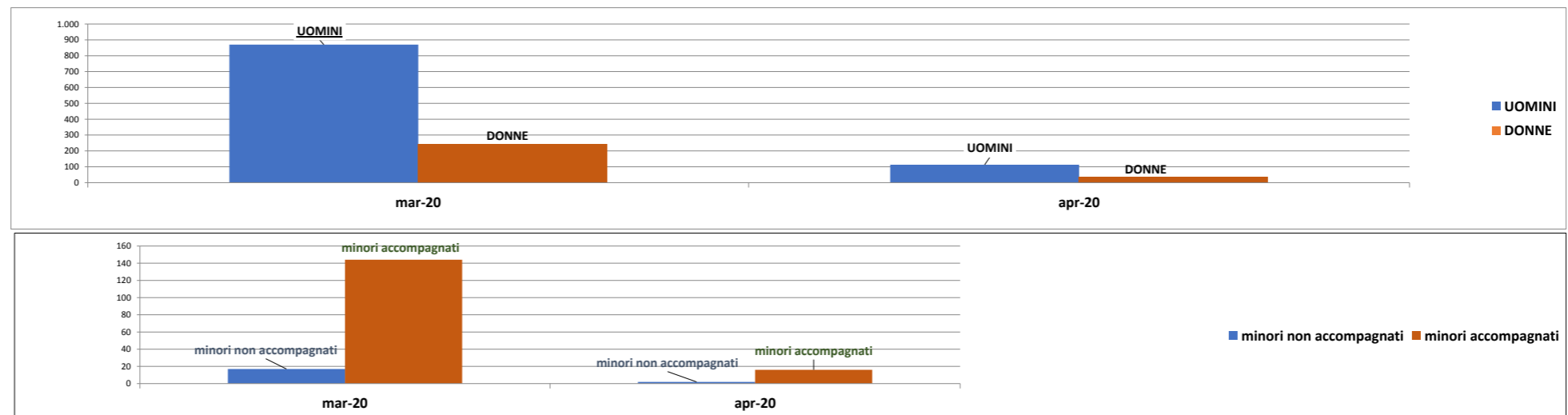
	mar-20	apr-20	%
Totale richiedenti	1.115	149	-87%
Pakistan	224	45	-80%
Nigeria	134	20	-85%
Bangladesh	90	16	-82%
Afghanistan	25	9	-64%
Cina	10	7	-30%
Peru	59	6	-90%
Albania	34	4	-88%
Ukraine	17	4	-76%
Cuba	8	4	-50%
Algeria	5	3	-40%
Ghana	8	3	-63%
Sri Lanka	6	3	-50%
Egypt	14	2	-86%
Gambia, The	23	2	-91%
Marocco	20	2	-90%
Colombia	25	2	-92%
El Salvador	50	2	-96%
Georgia	29	2	-93%
Kosovo	8	1	-88%
Turkey	7	1	-86%
Angola	0	1	0%
Cameroon	6	1	-83%
Guinea	8	1	-88%
Libya	4	1	-75%
Senegal	31	1	-97%
Altri	270	6	-98%

Confronto delle Richieste di asilo presentate **Marzo 2020** / **Aprile 2020** rilevate per Paese di Provenienza



Totale richiedenti asilo	1.115	149	-87%
	mar-20	apr-20	%
UOMINI	870	113	-87%
DONNE	245	36	-85%
	mar-20	apr-20	%
minori non accompagnati	17	2	-88%
minori accompagnati	144	16	-89%

Distinzione dei Richiedenti Asilo (Genere, Minori accompagnati e non accompagnati) **Marzo 2020** / **Aprile 2020**



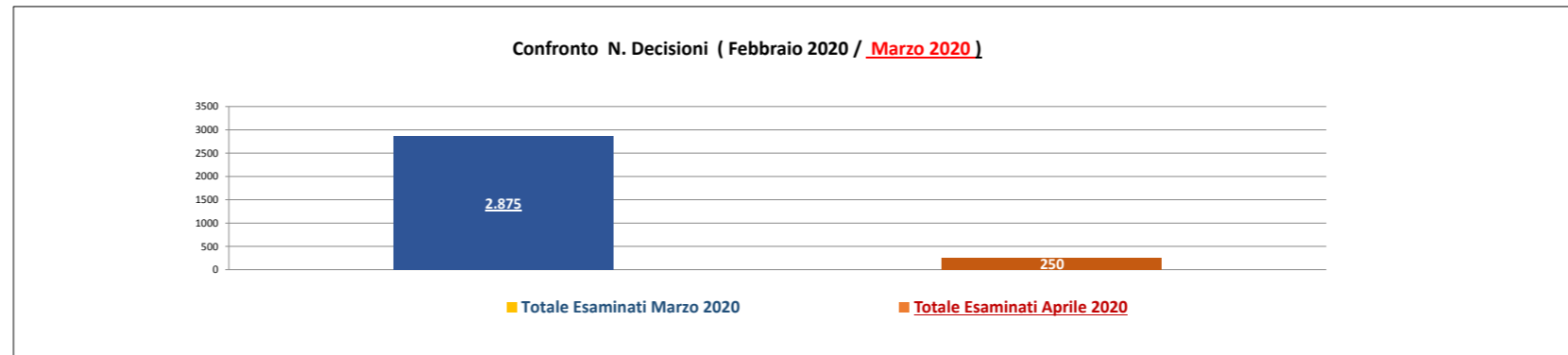
Fonte Vestanet C3 ^ - Dati soggetti a possibili variazioni

Decisioni adottate	mar-20	%	apr-20	%
rifugiati	306	11%	28	11%
sussidiaria	303	10%	25	10%
Protezione Speciale *	22	1%	2	1%
dinieghi ^	2.244	78%	195	78%
Totale Decisioni*	2.875	100%	250	100%

* No Refoulement - ^ (compresi negativo assente, inammissibilità, irreperibilità, presa d'atto rinuncia, sospesi, ecc.)

* **esaminati nel mese**, indipendentemente dalla data di richiesta asilo

Confronto Decisioni * sull' Asilo adottate **Marzo 2020 / Aprile 2020**



Esiti delle Decisioni adottate **Marzo 2020**

