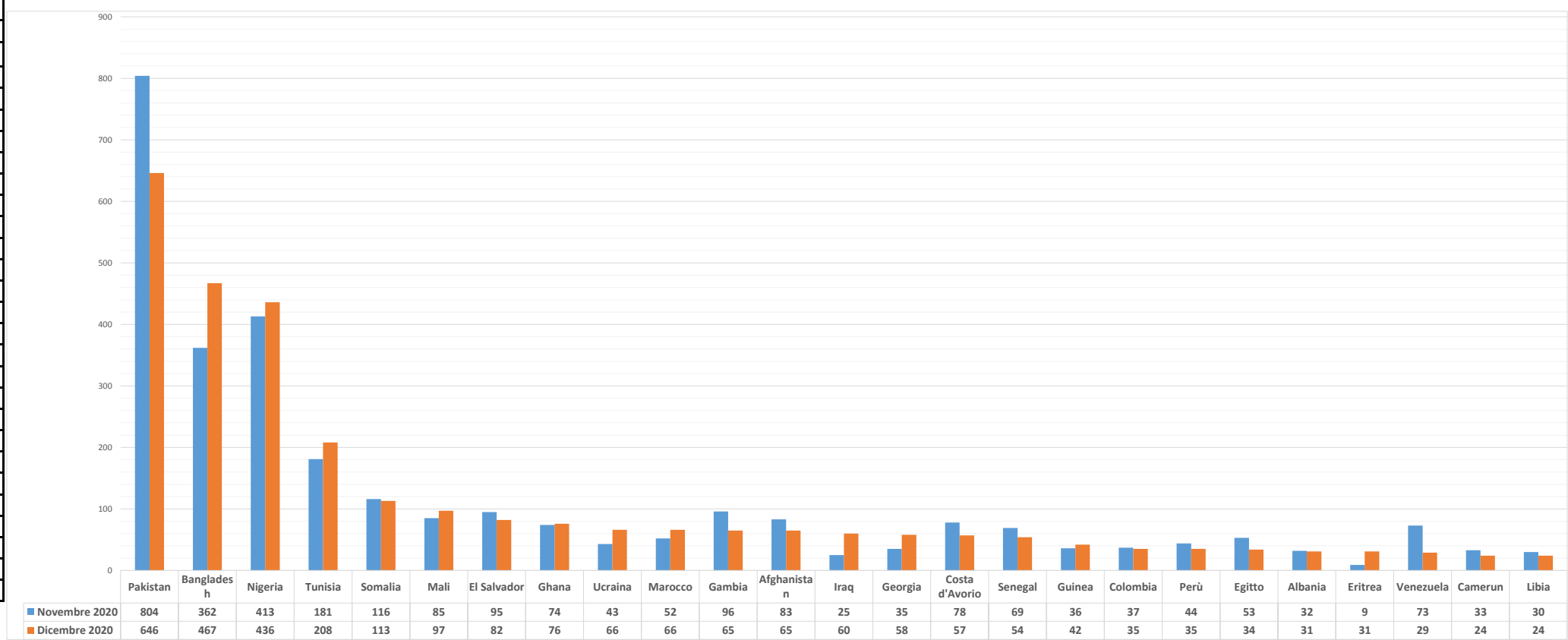


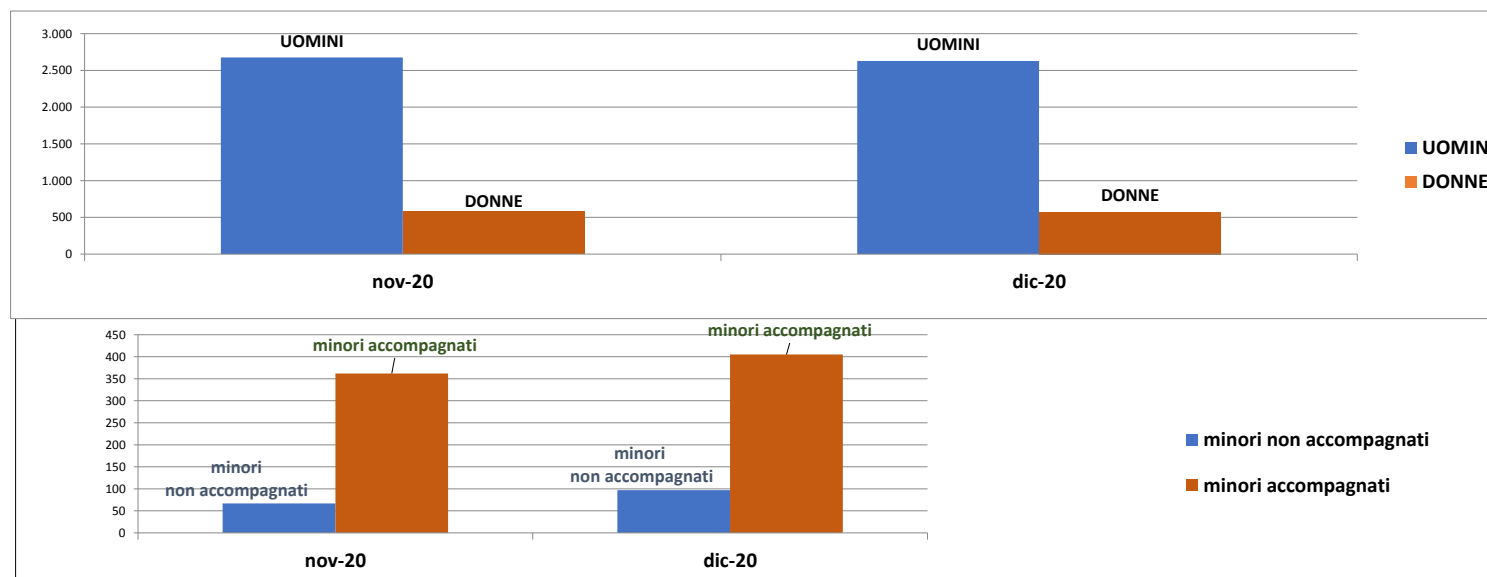
Confronto delle Richieste di asilo presentate **Novembre 2020** / **Dicembre 2020** rilevate per Paese di Provenienza

	nov-20	dic-20		%
Totale richiedenti	3.254	3.199	▬	-2%
Pakistan	804	646	▬	-20%
Bangladesh	362	467	+	29%
Nigeria	413	436	+	6%
Tunisia	181	208	+	15%
Somalia	116	113	▬	-3%
Mali	85	97	+	14%
El Salvador	95	82	▬	-14%
Ghana	74	76	+	3%
Ucraina	43	66	+	53%
Marocco	52	66	+	27%
Gambia	96	65	▬	-32%
Afghanistan	83	65	▬	-22%
Iraq	25	60	+	140%
Georgia	35	58	+	66%
Costa d'Avorio	78	57	▬	-27%
Senegal	69	54	▬	-22%
Guinea	36	42	+	17%
Colombia	37	35	▬	-5%
Perù	44	35	▬	-20%
Egitto	53	34	▬	-36%
Albania	32	31	▬	-3%
Eritrea	9	31	+	244%
Venezuela	73	29	▬	-60%
Camerun	33	24	▬	-27%
Libia	30	24	▬	-20%
Altri	296	298	+	1%



Distinzione dei Richiedenti Asilo (Genere, Minori accompagnati e non accompagnati) **Novembre 2020** / **Dicembre 2020**

Totale richiedenti asilo	nov-20	dic-20		%
Totale richiedenti asilo	3.254	3.199	▬	-2%
UOMINI	2.675	2.627	▬	-2%
DONNE	579	572	▬	-1%
minori non accompagnati	67	97	+	45%
minori accompagnati	362	405	+	12%



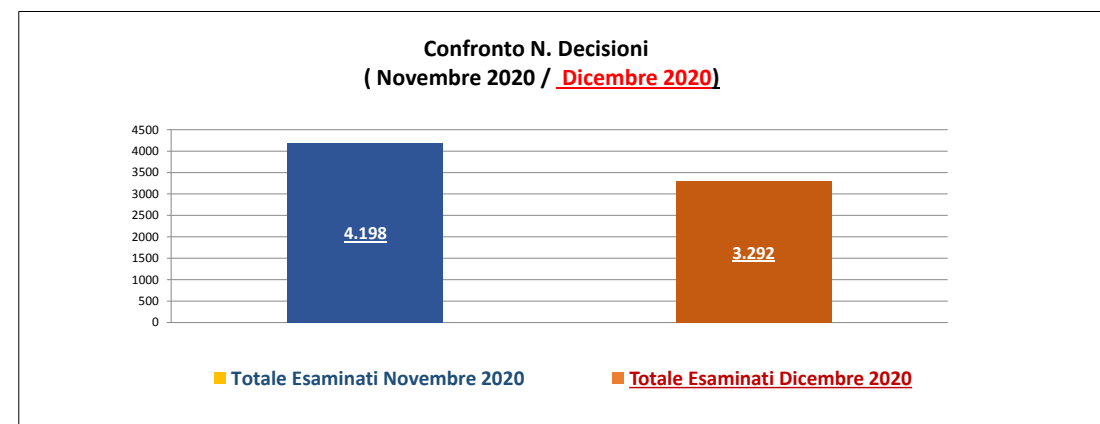
Fonte Vestanet C3 ^ - Dati soggetti a possibili variazioni

Confronto Decisioni * sull' Asilo adottate Novembre 2020 / Dicembre 2020

Decisioni adottate	nov-20	%		dic-20	%
rifugiati	448	11%		388	12%
sussidiaria	559	13%		430	13%
Protezione Speciale *	199	5%		282	8%
dinieghi ^	2.992	71%		2.192	67%
Totale Decisioni*	4.198	100%		3.292	100%

* No Refoulement - ^ (compresi negativo assente, inammissibilità, irreperibilità, sospesi, ecc.)

* esaminati nel mese, indipendentemente dalla data di richiesta asilo



Esiti delle Decisioni adottate Dicembre 2020

