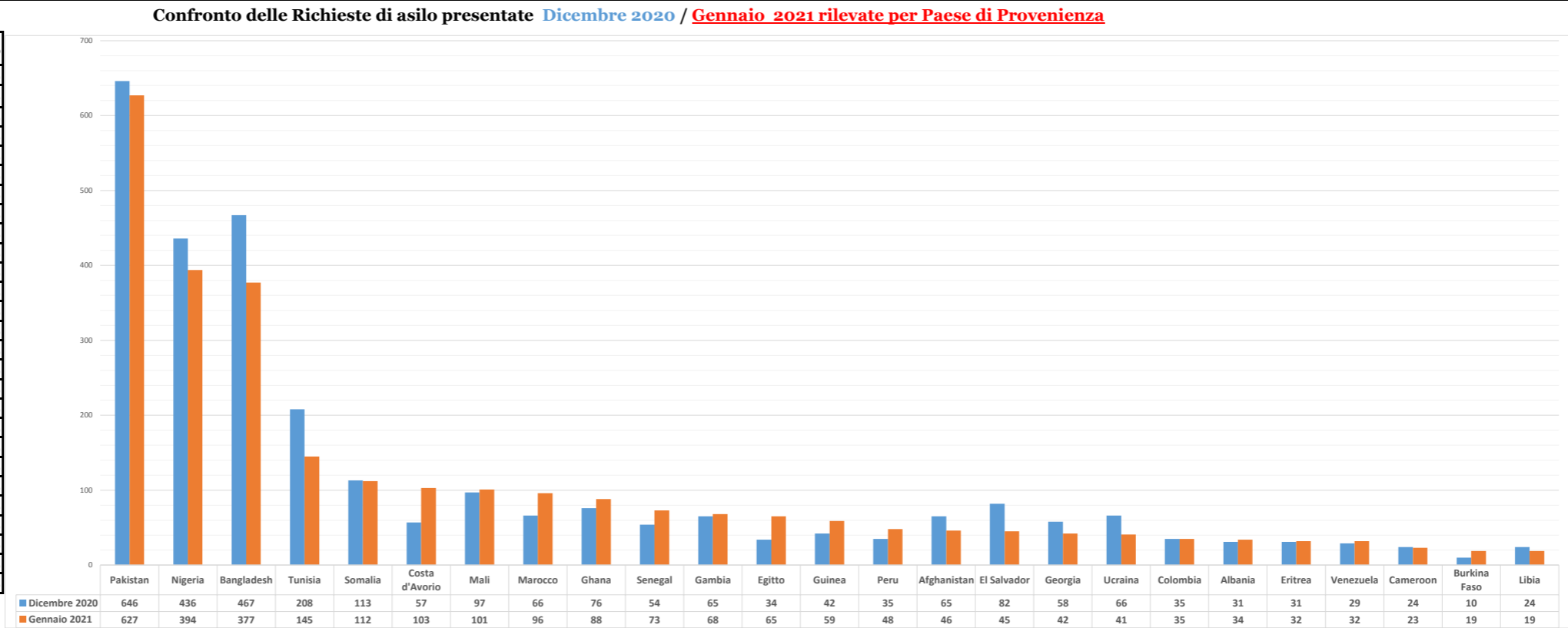
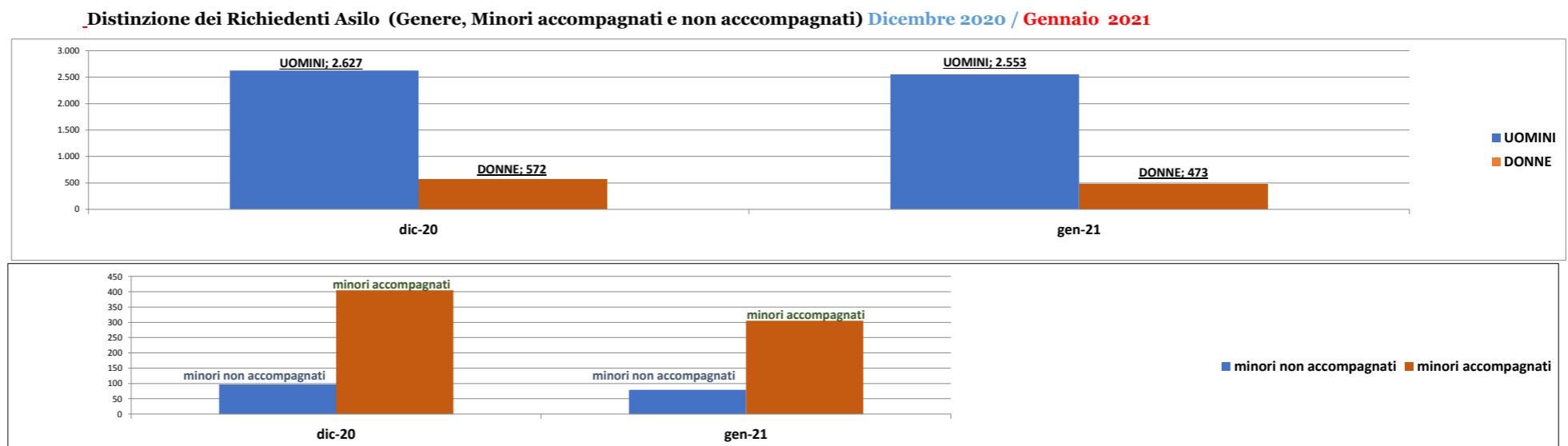


	dic-20	gen-21		%
Totale richiedenti	3.199	3.026	▬	-5%
Pakistan	646	627	▬	-3%
Nigeria	436	394	▬	-10%
Bangladesh	467	377	▬	-19%
Tunisia	208	145	▬	-30%
Somalia	113	112	▬	-1%
Costa d'Avorio	57	103	+	81%
Mali	97	101	+	4%
Marocco	66	96	+	45%
Ghana	76	88	+	16%
Senegal	54	73	+	35%
Gambia	65	68	+	5%
Egitto	34	65	+	91%
Guinea	42	59	+	40%
Peru	35	48	+	37%
Afghanistan	65	46	▬	-29%
El Salvador	82	45	▬	-45%
Georgia	58	42	▬	-28%
Ucraina	66	41	▬	-38%
Colombia	35	35	▬	0%
Albania	31	34	+	10%
Eritrea	31	32	+	3%
Venezuela	29	32	+	10%
Cameroon	24	23	▬	-4%
Burkina Faso	10	19	+	90%
Libia	24	19	▬	-21%
Altri	348	302	▬	-13%



	dic-20	gen-21		%
Totale richiedenti asilo	3.199	3.026	▬	-5%
UOMINI	2.627	2.553	▬	-3%
DONNE	572	473	▬	-17%
minori non accompagnati	97	79	▬	-19%
minori accompagnati	405	305	▬	-25%



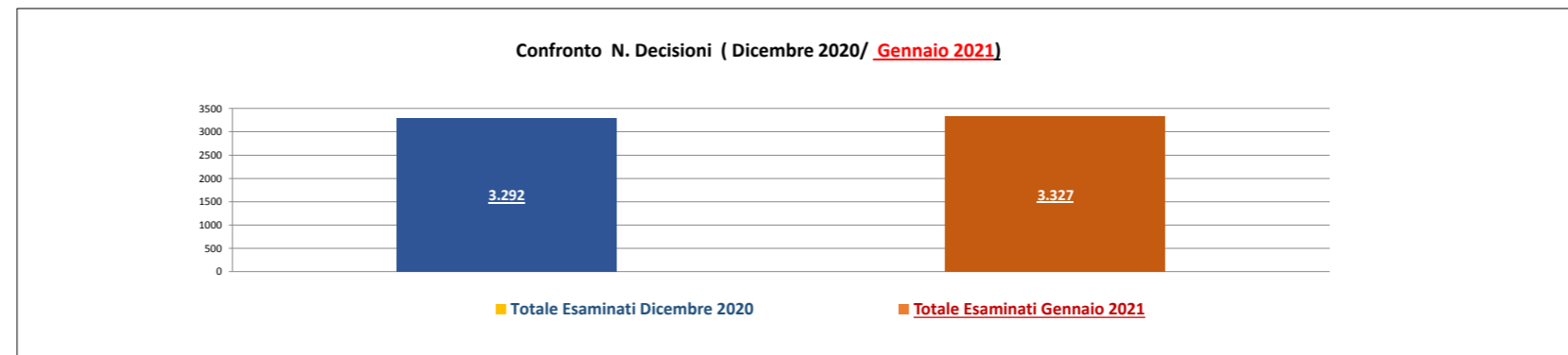
Fonte Vestanet C3 - Dati soggetti a possibili variazioni

Decisioni adottate	dic-20	%	gen-21	%
rifugiati	388	12%	380	11%
sussidiaria	430	13%	600	18%
Protezione Speciale *	282	8%	272	9%
dinieghi **	2.192	67%	2.075	62%
Totale Decisioni ^	3.292	100%	3.327	100%

* No Refoulement /Art. 3 CEDU / Art. 8 CEDU - ** (compresi negativo assente, manifesta infondatezza, inammissibilità, irreperibilità, ecc.).

^ **esaminati nel mese**, indipendentemente dalla data di richiesta asilo

Confronto Decisioni * sull' Asilo adottate **Dicembre 2020 / Gennaio 2021**



Esiti delle Decisioni adottate **Gennaio 2021**

