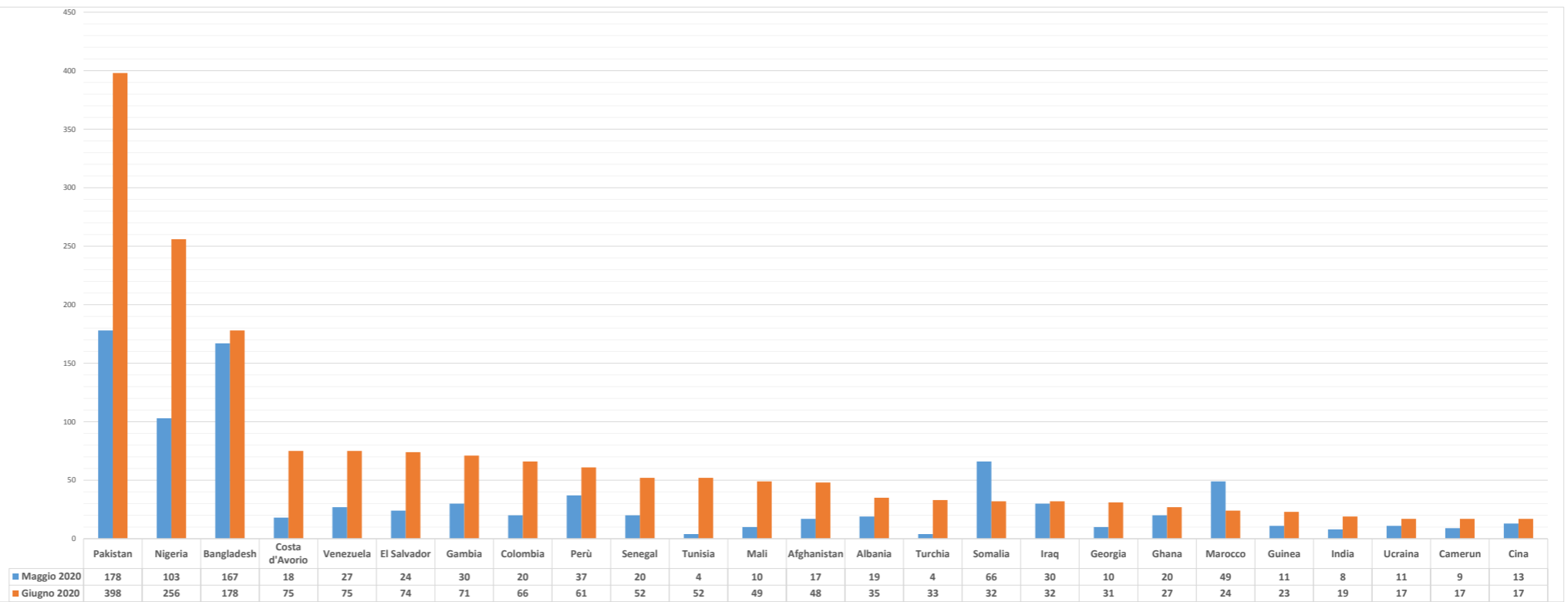


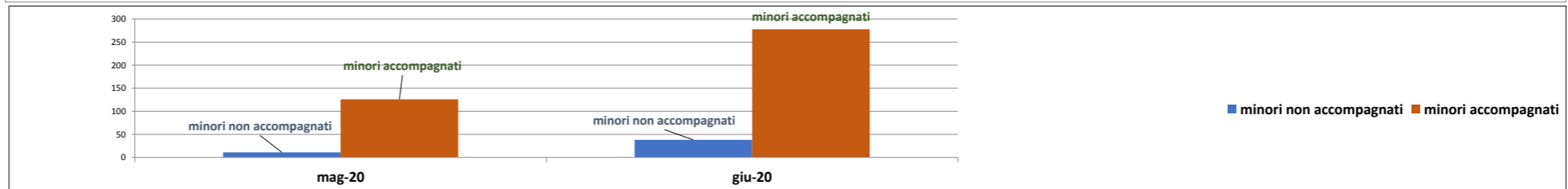
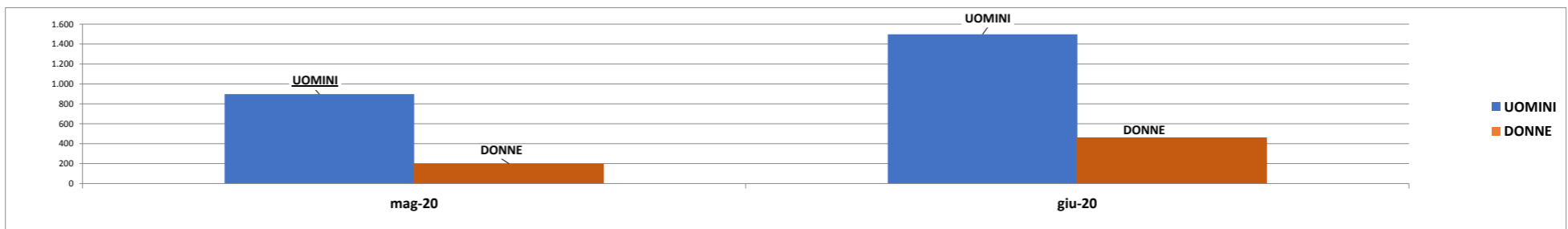
	mag-20	giu-20		%
Totale richiedenti	1.097	1.958	+	78%
Pakistan	178	398	+	124%
Nigeria	103	256	+	149%
Bangladesh	167	178	+	7%
Costa d'Avorio	18	75	+	317%
Venezuela	27	75	+	178%
El Salvador	24	74	+	208%
Gambia	30	71	+	137%
Colombia	20	66	+	230%
Perù	37	61	+	65%
Senegal	20	52	+	160%
Tunisia	4	52	+	1200%
Mali	10	49	+	390%
Afghanistan	17	48	+	182%
Albania	19	35	+	84%
Turchia	4	33	+	725%
Somalia	66	32	=	-52%
Iraq	30	32	+	7%
Georgia	10	31	+	210%
Ghana	20	27	+	35%
Marocco	49	24	=	-51%
Guinea	11	23	+	109%
India	8	19	+	138%
Ucraina	11	17	+	55%
Camerun	9	17	+	89%
Cina	13	17	+	31%
Altri	192	196	+	2%

Confronto delle Richieste di asilo presentate **Maggio 2020** / **Giugno 2020** rilevate per Paese di Provenienza



Totale richiedenti asilo	1.097	1.958		78%
	mag-20	giu-20		%
UOMINI	897	1.498	+	67%
DONNE	200	460	+	130%
	mag-20	giu-20		%
minori non accompagnati	11	38	+	245%
minori accompagnati	126	278	+	121%

Distinzione dei Richiedenti Asilo (Genere, Minori accompagnati e non accompagnati) **Maggio 2020** / **Giugno 2020**



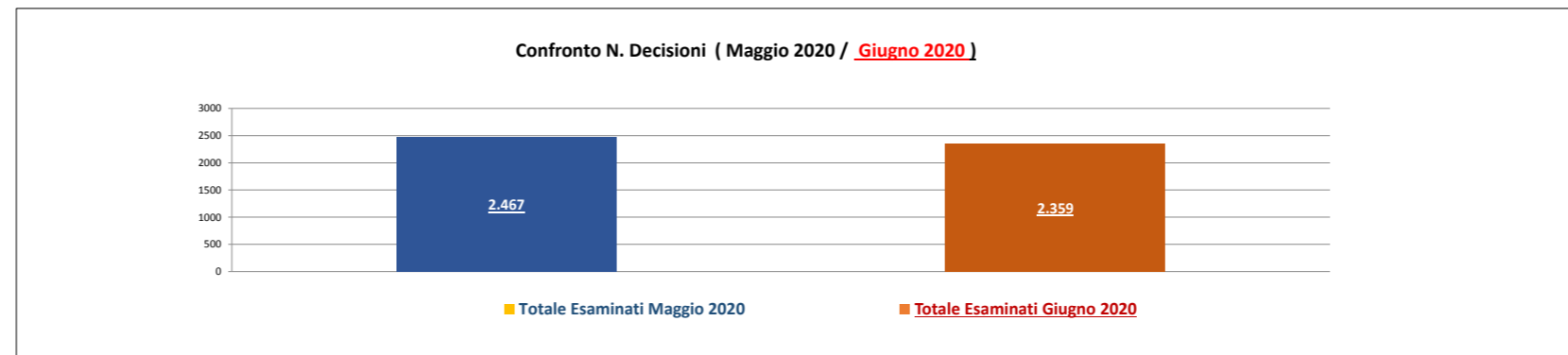
Fonte Vestanet C3 ^ - Dati soggetti a possibili variazioni

Decisioni adottate	mag-20	%	giu-20	%
rifugiati	294	12%	288	12%
sussidiaria	213	9%	139	6%
Protezione Speciale *	12	0%	26	1%
dinieghi ^	1.948	79%	1.906	81%
Totale Decisioni*	2.467	100%	2.359	100%

* No Refoulement - ^ (compresi negativo assente, inammissibilità, irreperibilità, presa d'atto rinuncia, sospesi, ecc.)

* **esaminati nel mese**, indipendentemente dalla data di richiesta asilo

Confronto Decisioni * sull' Asilo adottate **Maggio 2020 / Giugno 2020**



Esiti delle Decisioni adottate Giugno 2020

