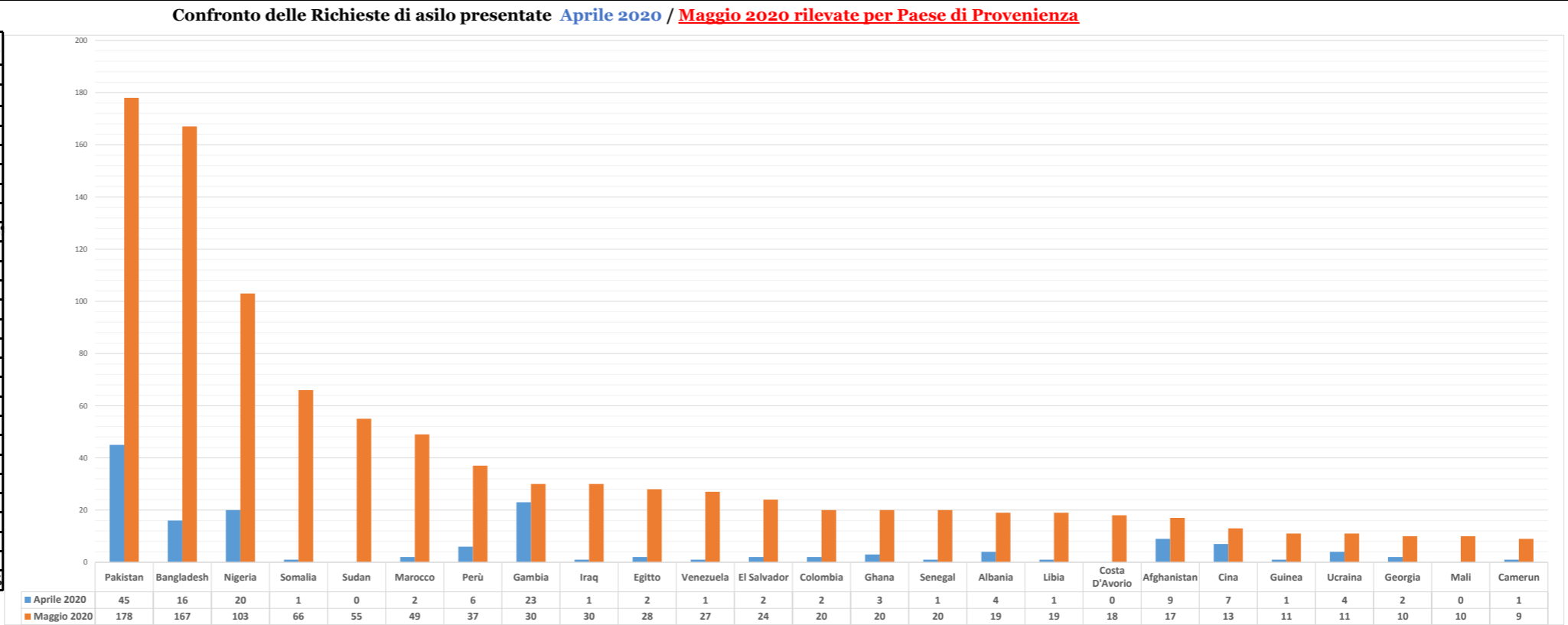
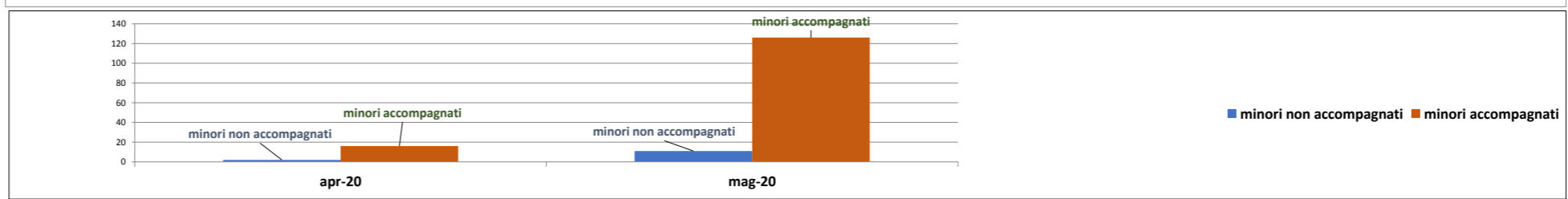
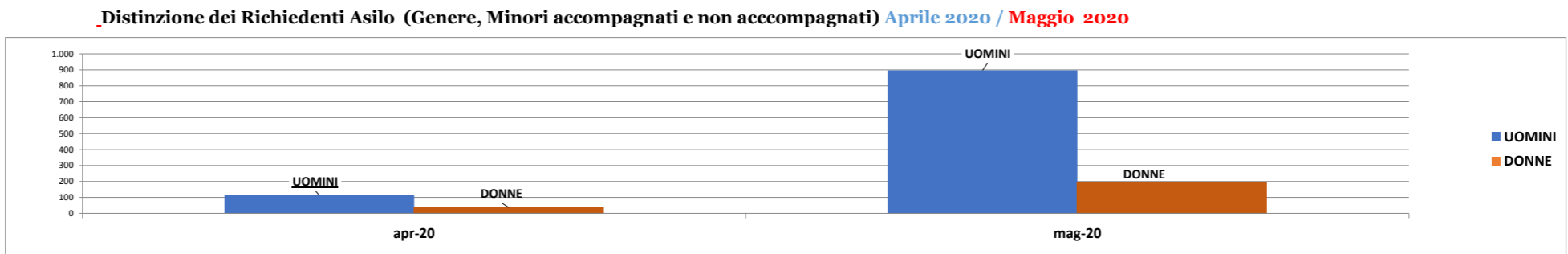


	apr-20	mag-20		%
Totale richiedenti	149	1.097	+	636%
Pakistan	45	178	+	296%
Bangladesh	16	167	+	944%
Nigeria	20	103	+	415%
Somalia	1	66	+	6500%
Sudan	0	55		
Marocco	2	49	+	2350%
Perù	6	37	+	517%
Gambia	2	30	+	1400%
Iraq	1	30	+	2900%
Egitto	2	28	+	1300%
Venezuela	1	27	+	2600%
El Salvador	2	24	+	1100%
Colombia	2	20	+	900%
Ghana	3	20	+	567%
Senegal	1	20	+	1900%
Albania	4	19	+	375%
Libia	1	19	+	1800%
Costa D'Avorio	0	18		
Afghanistan	9	17	+	89%
Cina	7	13	+	86%
Guinea	1	11	+	1000%
Ucraina	4	11	+	175%
Georgia	2	10	+	400%
Mali	0	10		
Camerun	1	9	+	800%
Altri	16	106	+	563%



Totale richiedenti asilo	apr-20	mag-20		%
Totale richiedenti asilo	149	1.097	+	636%
UOMINI	113	897	+	694%
DONNE	36	200	+	456%

	apr-20	mag-20		%
minori non accompagnati	2	11	+	450%
minori accompagnati	16	126	+	688%



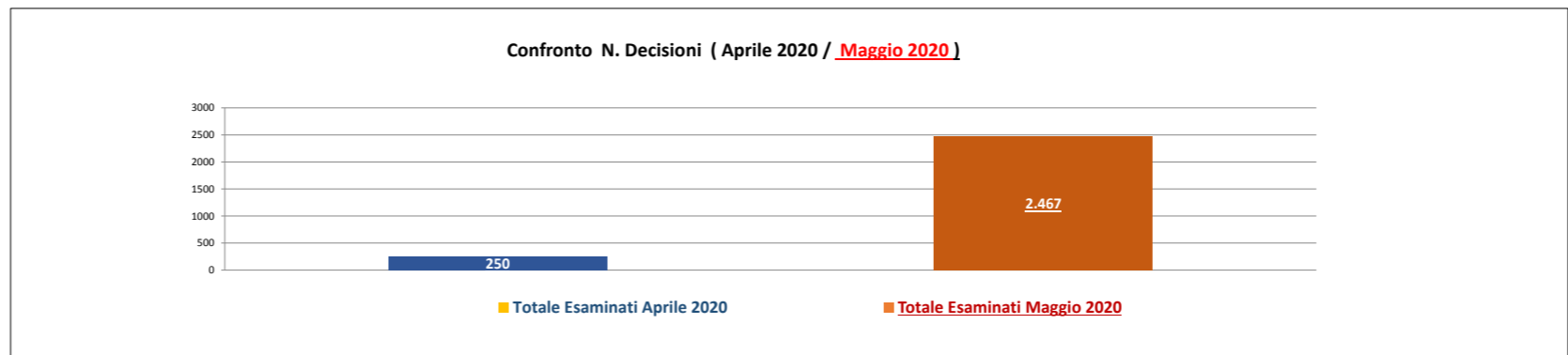
Fonte Vestanet C3 ^ - Dati soggetti a possibili variazioni

Decisioni adottate	apr-20	%	mag-20	%
rifugiati	28	11%	294	12%
sussidiaria	25	10%	213	9%
Protezione Speciale *	2	1%	12	0%
dinieghi ^	195	78%	1.948	79%
Totale Decisioni*	250	100%	2.467	100%

* No Refoulement - ^ (compresi negativo assente, inammissibilità, irreperibilità, presa d'atto rinuncia, sospesi, ecc.)

* **esaminati nel mese**, indipendentemente dalla data di richiesta asilo

Confronto Decisioni * sull' Asilo adottate Aprile 2020 / Maggio 2020



Esiti delle Decisioni adottate Maggio 2020

