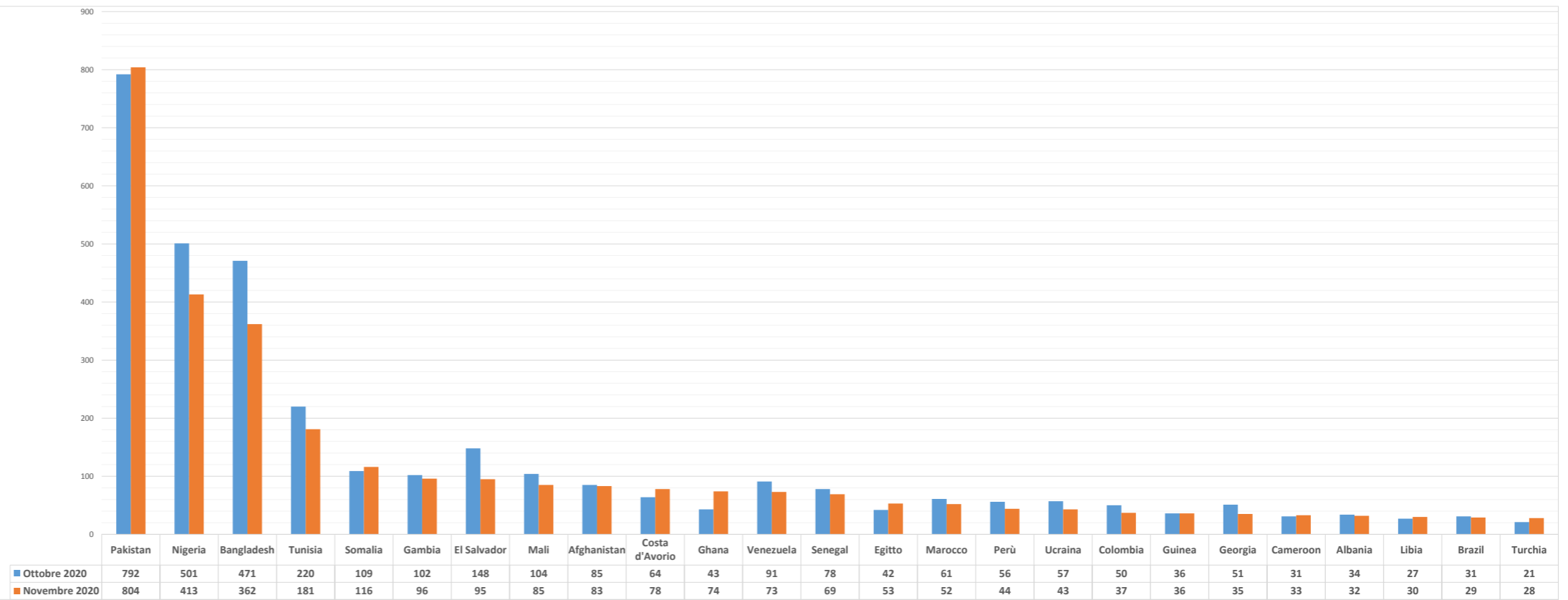


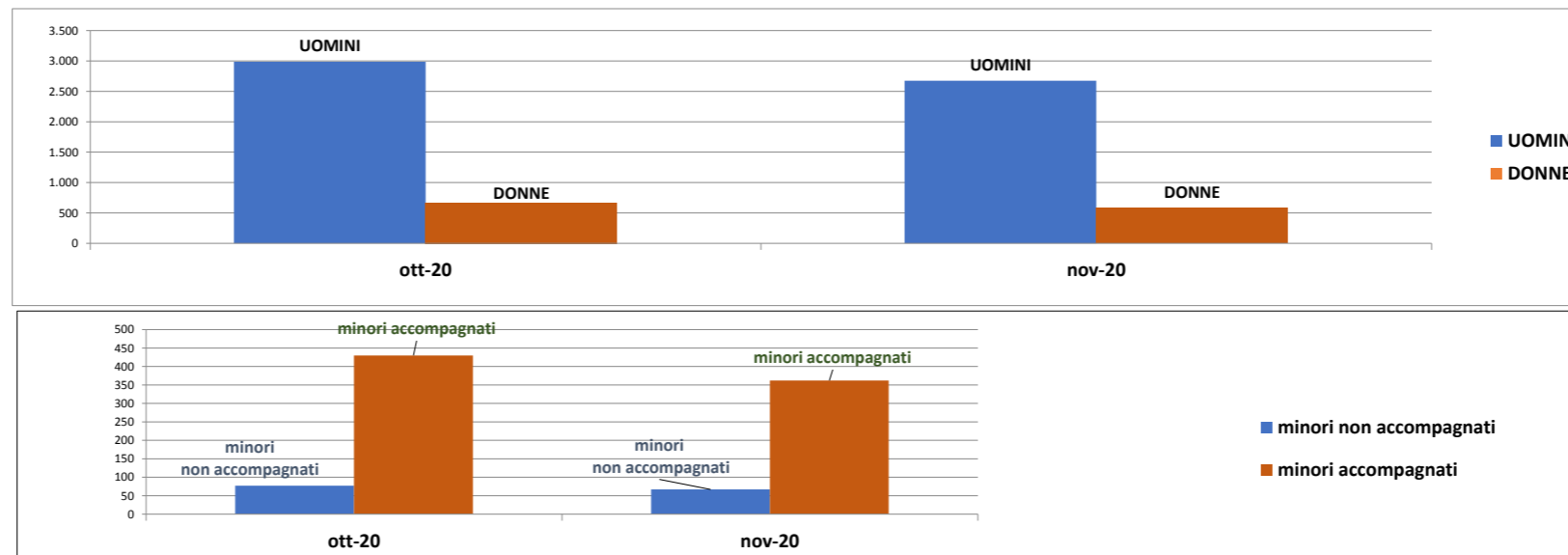
	ott-20	nov-20		%
Totale richiedenti	3.655	3.254	▬	-11%
Pakistan	792	804	+	2%
Nigeria	501	413	▬	-18%
Bangladesh	471	362	▬	-23%
Tunisia	220	181	▬	-18%
Somalia	109	116	+	6%
Gambia	102	96	▬	-6%
El Salvador	148	95	▬	-36%
Mali	104	85	▬	-18%
Afghanistan	85	83	▬	-2%
Costa d'Avorio	64	78	+	22%
Ghana	43	74	+	72%
Venezuela	91	73	▬	-20%
Senegal	78	69	▬	-12%
Egitto	42	53	+	26%
Marocco	61	52	▬	-15%
Perù	56	44	▬	-21%
Ucraina	57	43	▬	-25%
Colombia	50	37	▬	-26%
Guinea	36	36	▬	0%
Georgia	51	35	▬	-31%
Cameroon	31	33	+	6%
Albania	34	32	▬	-6%
Libia	27	30	+	11%
Brazil	31	29	▬	-6%
Turchia	21	28	+	33%
Altri	350	273	▬	-22%

Confronto delle Richieste di asilo presentate **Ottobre 2020** / **Novembre 2020** rilevate per Paese di Provenienza



	ott-20	nov-20		%
Totale richiedenti asilo	3.655	3.254	▬	-11%
UOMINI	2.986	2.675	▬	-10%
DONNE	669	579	▬	-13%
minori non accompagnati	77	67	▬	-13%
minori accompagnati	430	362	▬	-16%

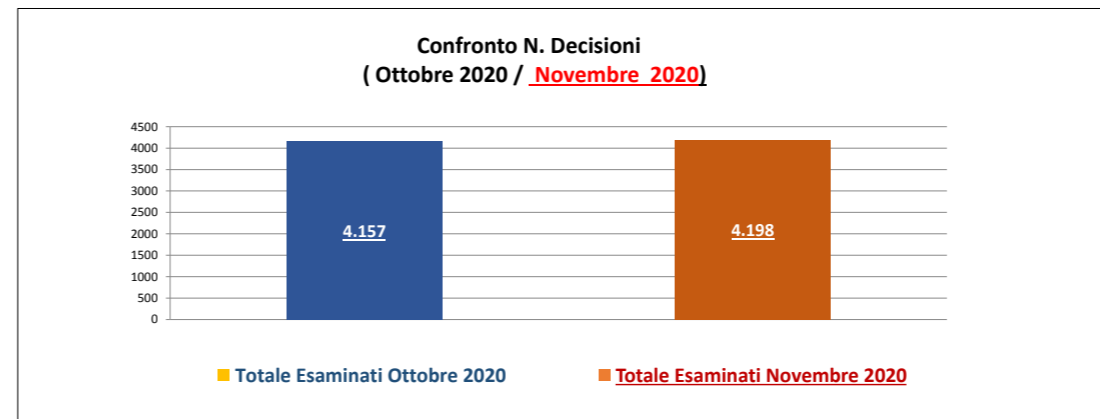
Distinzione dei Richiedenti Asilo (Genere, Minori accompagnati e non accompagnati) **Ottobre 2020** / **Novembre 2020**



Fonte Vestanet C3 ^ - Dati soggetti a possibili variazioni

Confronto Decisioni * sull' Asilo adottate **Ottobre 2020 / Novembre 2020**

Decisioni adottate	ott-20	%	nov-20	%
rifugiati	503	12%	448	11%
sussidiaria	527	13%	559	13%
Protezione Speciale *	70	1%	199	5%
dinieghi ^	3.057	74%	2.992	71%
Totale Decisioni*	4.157	100%	4.198	100%



* No Refoulement - ^ (compresi negativo assente, inammissibilità, irreperibilità, sospesi, ecc.)

* esaminati nel mese, indipendentemente dalla data di richiesta asilo

Esiti delle Decisioni adottate **Novembre 2020**

