

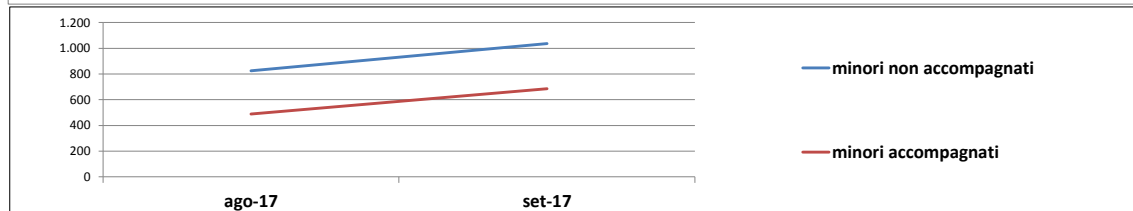
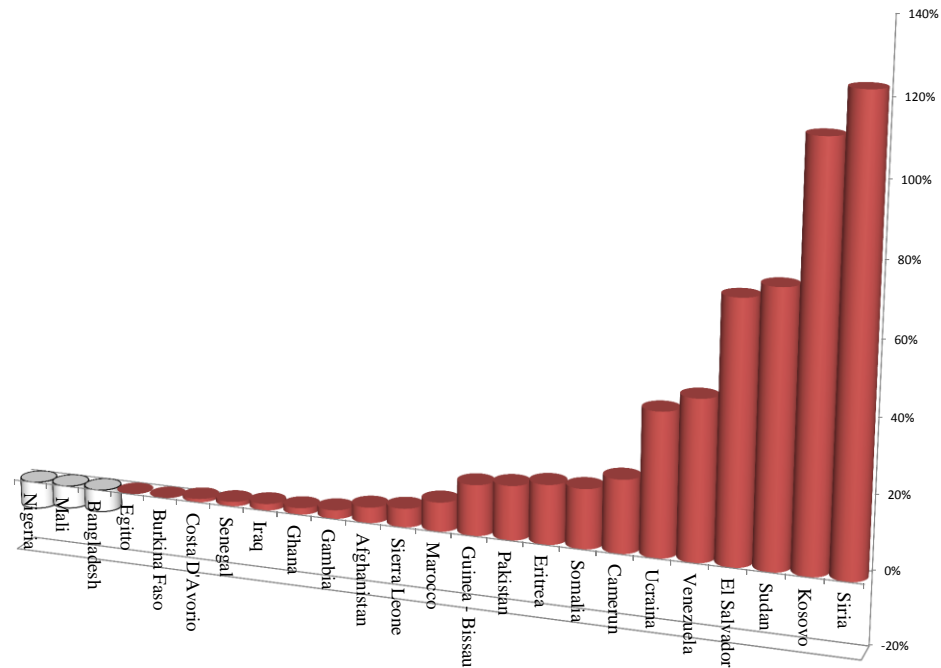
	ago-17	set-17	%
Totale richiedenti	10.265	10.831	6%
Nigeria	1.995	1.846	-7%
Eritrea	1.202	1.397	16%
Bangladesh	1.038	974	-6%
Pakistan	628	721	15%
Gambia	591	605	2%
Mali	637	597	-6%
Senegal	565	572	1%
Costa D'Avorio	559	564	1%
Guinea	586	521	-11%
Ghana	499	508	2%
Siria	120	268	123%
Ucraina	157	218	39%
Camerun	161	193	20%
Marocco	150	162	8%
El Salvador	90	153	70%
Somalia	117	136	16%
Iraq	111	113	2%
Guinea - Bissau	72	82	14%
Sierra Leone	78	82	5%
Kosovo	35	74	111%
Afghanistan	70	73	4%
Burkina Faso	66	66	0%
Sudan	34	59	74%
Egitto	57	57	0%
Venezuela	37	53	43%
Altri	610	737	21%

	ago-17	set-17
UOMINI	8.546	8.546
DONNE	1.719	1.719

	ago-17	set-17
minori non accompagnati	824	1.036
minori accompagnati	488	686

Fonte Vestanet C3 ^ - Dati soggetti a possibili variazioni

variazione % principali nazionalità
Agosto 2017 - **Settembre 2017**

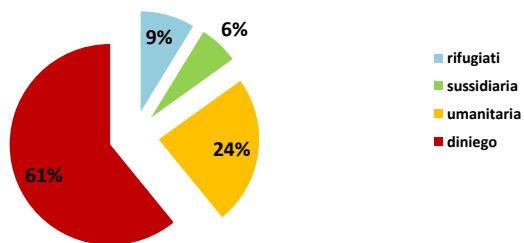


Esiti Richiedenti asilo - Settembre 2017

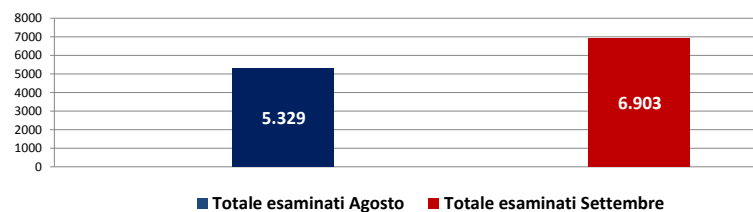
	ago-17	%	set-17	%
rifugiati	393	7%	604	9%
sussidiaria	334	6%	438	6%
umanitaria	1.461	28%	1.657	24%
diniego	3.123	59%	4.201	61%
altri esiti	18	0%	3	0%
Totale esaminati*	5.329	100%	6.903	100%

*esaminati nel mese, indipendentemente dalla data di richiesta asilo

percentuali esiti Settembre 2017



Confronto N. Esaminati (Agosto 2017 / Settembre 2017)



tipologie esiti Settembre 2017

